



turismo receptivo

Resultados Diciembre 2025



Unidad del Banco de Datos y Centro de Documentación
Servicio Técnico de Desarrollo Socioeconómico y Comercio
Consejería Insular de Industria, Comercio, Sector Primario y Bienestar Animal
Consejería con Delegación en Comercio y Apoyo a la Empresa

Índice

<u>Resumen de las principales variables</u>	3
<u>Número total de turistas por tipo de establecimiento</u>	4
<u>Número total de turistas por zonas</u>	5
<u>Turistas alojados en establecimientos hoteleros por categorías</u>	6
<u>Principales variables turísticas por categoría y tipo de establecimiento</u>	7
<u>Principales variables turísticas por zonas</u>	8
<u>Variación interanual de las principales variables por categoría de establecimiento</u>	9
<u>Variación interanual de las principales variables por zonas</u>	10
<u>Distribución porcentual de turistas por nacionalidades</u>	11
<u>Variación interanual de turistas por nacionalidades</u>	12
<u>Evolución mensual del numero de turistas y su comparativa Interanual</u>	13
<u>Gráfica de la evolución mensual del numero de turistas y su comparativa Interanual</u>	14
<u>Resumen de datos de los principales municipios turísticos</u>	15
<u>Turistas Adeje</u>	16
<u>Turistas Arona</u>	17
<u>Turistas Puerto de la Cruz</u>	18
<u>Turistas Santa Cruz de Tenerife</u>	19

Las presentes Estadísticas de Turismo receptivo están referidas a los turistas alojados en establecimientos de la Isla de Tenerife.

La fuente de información utilizada es la facilitada directamente por los alojamientos y la elaboración de los datos se realiza mensualmente por el Servicio Técnico de Desarrollo Socioeconómico y Comercio, recogiendo en este resumen su agrupación y explotación anual.





turismo
receptivo

Resumen de las Principales Variables mes de Diciembre2025

	Número de turistas total Diciembre2025:	424.547
	Número de turistas total Diciembre2024:	435.256
	Variación Interanual:	-2,46%

	Número de turistas por tipo de establecimiento:	
	Hoteleros:	326.814
	Extrahoteleros:	97.733

	Número de pernoctaciones Diciembre2025:	2.877.404
	Número de pernoctaciones Diciembre2024:	3.048.093
	Variación Interanual:	-5,60%

	Estancia Media Diciembre2025:	6,78
	Estancia Media Diciembre2024:	7,00
	Variación Interanual:	-0,22

	Índice de ocupación Diciembre2025:	67,55 %
	Índice de ocupación Diciembre2024:	71,81 %
	En hoteleros:	71,22 %
	En Extrahoteleros:	58,83 %

	Cuota de distribución principales zonas:	
	Zona Norte:	16,60 %
	Índice Ocupación en zona:	64,04 %
	Zona Sur:	77,05 %
	Índice Ocupación en zona:	68,45 %

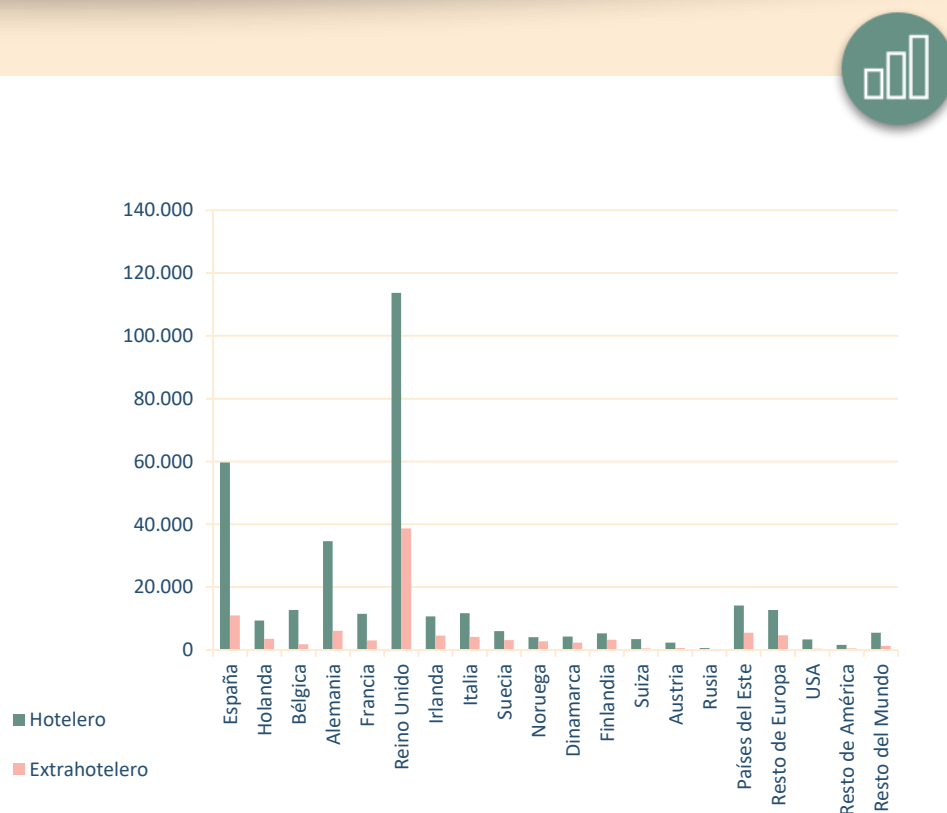
Principales cuotas de mercados por nacionalidades:

1. Británica	35,89 %
2. Española	16,66 %
3. Alemana	9,57 %



NÚMERO TOTAL DE TURISTAS POR TIPO DE ESTABLECIMIENTO EN DICIEMBRE 2025

Nacionalidad	Hotelero	Extrahotelero	Total
España	59.728	11.005	70.733
Holanda	9.317	3.583	12.900
Bélgica	12.700	1.762	14.462
Alemania	34.573	6.065	40.638
Francia	11.497	3.036	14.533
Reino Unido	113.700	38.686	152.386
Irlanda	10.681	4.569	15.250
Italia	11.682	4.140	15.822
Suecia	5.940	3.159	9.099
Noruega	4.007	2.687	6.694
Dinamarca	4.208	2.361	6.569
Finlandia	5.293	3.190	8.483
Suiza	3.395	525	3.920
Austria	2.285	543	2.828
Rusia	562	195	757
Países del Este	14.107	5.455	19.562
Resto de Europa	12.742	4.672	17.414
USA	3.294	348	3.642
Resto de América	1.589	504	2.093
Resto del Mundo	5.514	1.248	6.762
Total	326.814	97.733	424.547

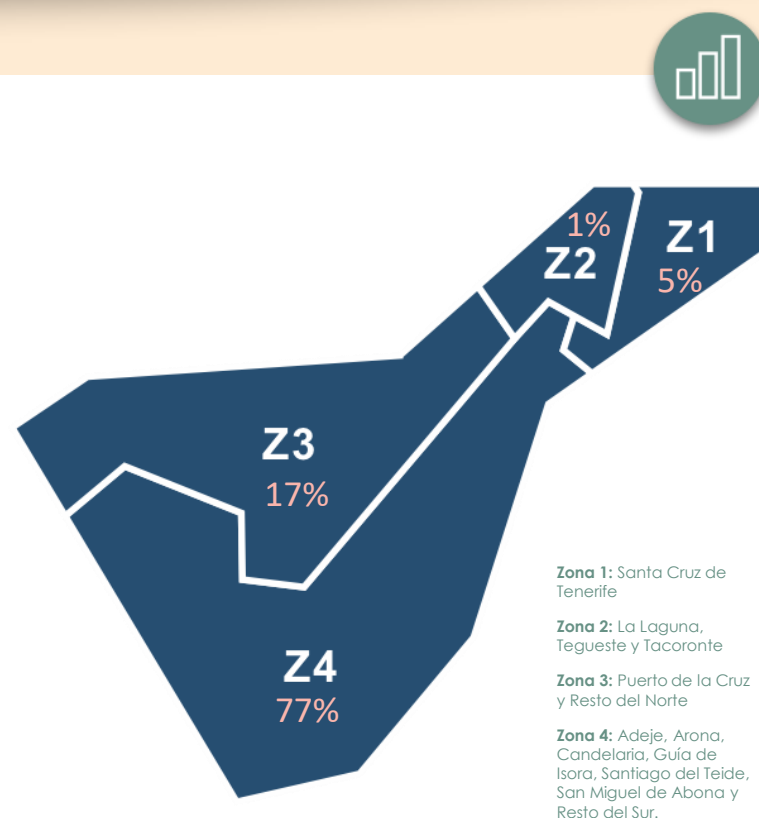




turismo receptivo

NÚMERO TOTAL DE TURISTAS POR ZONAS EN DICIEMBRE 2025

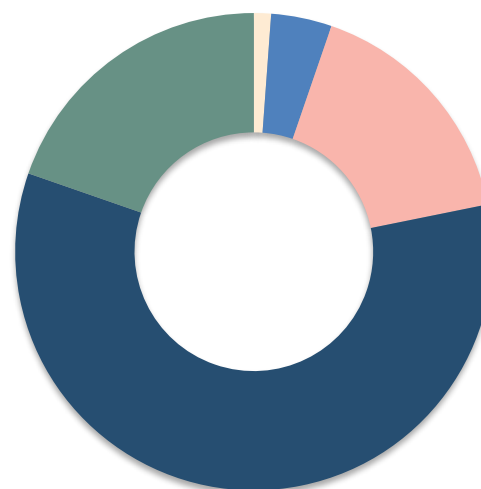
Nacionalidad	Zona 1	Zona 2	Zona 3	Zona 4	Total
España	12.732	2.456	24.310	31.235	70.733
Holanda	233	47	1.379	11.241	12.900
Bélgica	253	64	954	13.191	14.462
Alemania	2.223	334	13.519	24.562	40.638
Francia	851	239	3.162	10.281	14.533
Reino Unido	963	156	9.011	142.256	152.386
Irlanda	190	25	873	14.162	15.250
Italia	762	91	1.789	13.180	15.822
Suecia	221	19	1.350	7.509	9.099
Noruega	157	8	818	5.711	6.694
Dinamarca	92	7	916	5.554	6.569
Finlandia	136	17	2.007	6.323	8.483
Suiza	199	64	515	3.142	3.920
Austria	113	34	540	2.141	2.828
Rusia	79	13	165	500	757
Países del Este	643	66	3.277	15.576	19.562
Resto de Europa	959	44	4.321	12.090	17.414
USA	484	58	323	2.777	3.642
Resto de América	357	19	576	1.141	2.093
Resto del Mundo	1.403	82	697	4.580	6.762
Total	23.050	3.843	70.502	327.152	424.547





TURISTAS ALOJADOS EN ESTABLECIMIENTOS HOTELEROS POR CATEGORÍAS EN DICIEMBRE 2025

Nacionalidad	1*	2*	3*	4*	5*	Total
España	1.519	4.548	9.718	34.177	9.766	59.728
Holanda	58	359	1.432	5.834	1.634	9.317
Bélgica	48	238	1.096	7.955	3.363	12.700
Alemania	410	1.423	6.845	19.960	5.935	34.573
Francia	160	647	1.797	6.886	2.007	11.497
Reino Unido	789	1.906	17.826	67.241	25.938	113.700
Irlanda	44	554	1.731	5.859	2.493	10.681
Italia	140	881	2.474	6.696	1.491	11.682
Suecia	5	167	1.237	3.875	656	5.940
Noruega	19	378	968	2.218	424	4.007
Dinamarca	6	252	1.070	2.504	376	4.208
Finlandia	51	204	890	3.037	1.111	5.293
Suiza	40	118	452	1.674	1.111	3.395
Austria	15	81	359	1.318	512	2.285
Rusia	13	22	84	295	148	562
Países del Este	74	615	2.453	9.058	1.907	14.107
Resto de Europa	283	762	1.779	8.207	1.711	12.742
USA	30	64	362	990	1.848	3.294
Resto de América	60	96	395	632	406	1.589
Resto del Mundo	24	134	1.111	2.768	1.477	5.514
Total	3.788	13.449	54.079	191.184	64.314	326.814



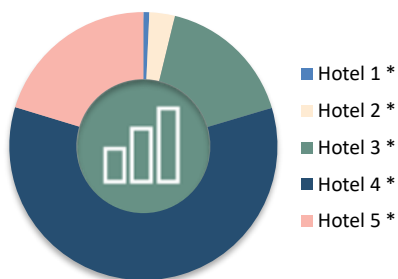
1* 2* 3* 4* 5*



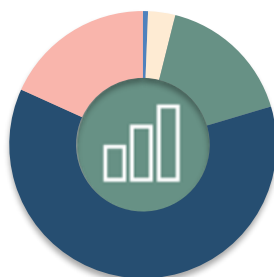
PRINCIPALES VARIABLES TURÍSTICAS POR CATEGORÍA Y TIPO DE ESTABLECIMIENTO EN DICIEMBRE 2025

Establecimientos	Turistas	Plazas	Pernotaciones	Índice Ocupación	Estancia Media
Hotel 1 *	3.788	692	13.210	61,58	3,49
Hotel 2 *	13.449	2.977	70.081	75,94	5,21
Hotel 3 *	54.079	16.050	351.853	70,72	6,51
Hotel 4 *	191.184	57.336	1.309.956	73,70	6,85
Hotel 5 *	64.314	19.626	389.309	63,99	6,05
Total Hoteleros	326.814	96.681	2.134.409	71,22	6,53
Total Extrahoteleros	97.733	40.737	742.995	58,83	7,60
Total Establecimientos	424.547	137.418	2.877.404	67,55	6,78

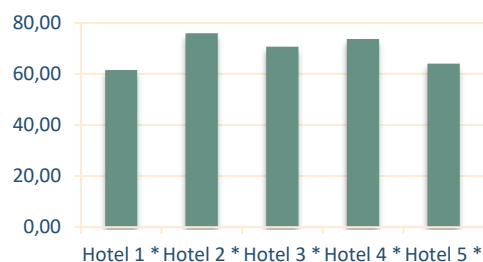
Plazas



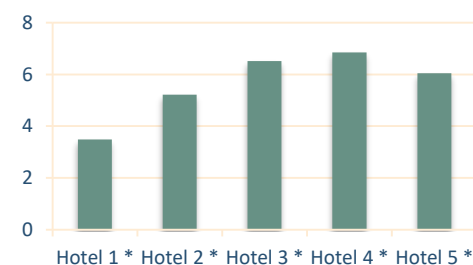
Pernotaciones



Índice Ocupación



Estancia Media

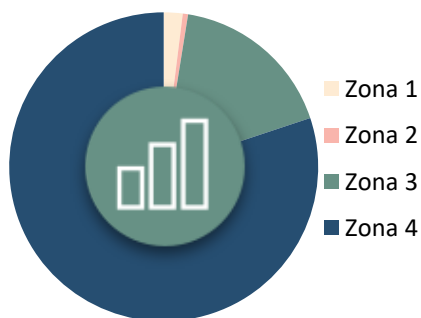




PRINCIPALES VARIABLES TURÍSTICAS POR ZONAS EN DICIEMBRE 2025

Variables	Zona 1	Zona 2	Zona 3	Zona 4	Total
Plazas	2.719	763	23.847	110.089	137.418
Pernoctaciones	57.222	10.760	473.387	2.336.035	2.877.404
Índice Ocupación	67,89	45,49	64,04	68,45	67,55
Estancia Media	2,48	2,80	6,71	7,14	6,78

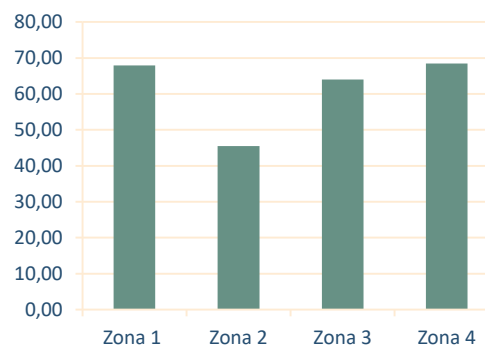
Plazas



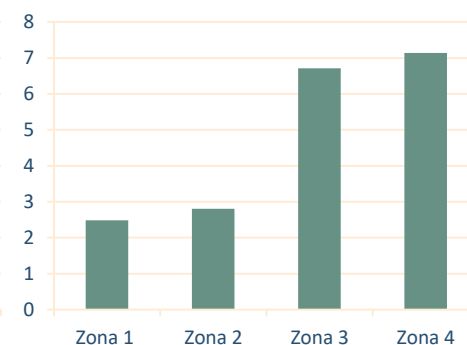
Pernoctaciones



Índice Ocupación



Estancia Media





VARIACIÓN INTERANUAL DE LAS PRINCIPALES VARIABLES POR CATEGORÍA DE ESTABLECIMIENTO

Variables	Diciembre		Variación Interanual
	2025	2024	
Turistas Hoteleros	326.814	336.112	-2,77%
Pernotaciones	2.134.409	2.282.302	-6,48%
Ocupación	71,22	76,54	-5,32
Estancia Media	6,53	6,79	-0,26
Turistas Extrahot.	97.733	99.144	-1,42%
Pernotaciones	742.995	765.791	-2,98%
Ocupación	58,83	60,64	-1,81
Estancia Media	7,60	7,72	-0,12
Total Turistas	424.547	435.256	-2,46%
Pernotaciones	2.877.404	3.048.093	-5,60%
Ocupación	67,55	71,81	-4,26
Estancia Media	6,78	7,00	-0,22





VARIACIÓN INTERANUAL DE LAS PRINCIPALES VARIABLES POR ZONAS

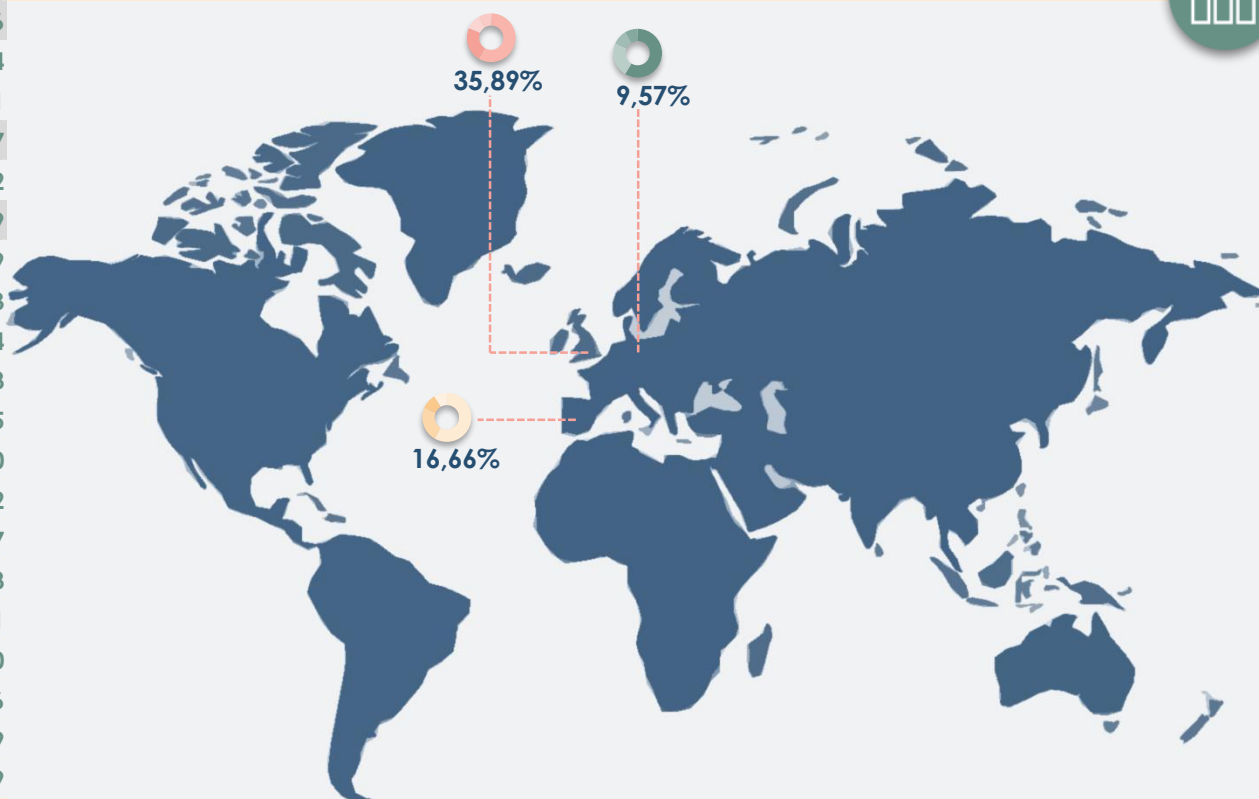
Zonas	Variables	Diciembre		Variación Interanual
		2025	2024	
ZONA 1	Turistas	23.050	20.740	11,14%
	Pernoctaciones	57.222	52.765	8,45%
	Ocupación	67,89	65,72	2,17
	Estancia Media	2,48	2,54	-0,06
ZONA 2	Turistas	3.843	4.403	-12,72%
	Pernoctaciones	10.760	12.025	-10,52%
	Ocupación	45,49	50,84	-5,35
	Estancia Media	2,80	2,73	0,07
ZONA 3	Turistas	70.502	71.199	-0,98%
	Pernoctaciones	473.387	499.987	-5,32%
	Ocupación	64,04	68,89	-4,85
	Estancia Media	6,71	7,02	-0,31
ZONA 4	Turistas	327.152	338.914	-3,47%
	Pernoctaciones	2.336.035	2.483.316	-5,93%
	Ocupación	68,45	72,72	-4,27
	Estancia Media	7,14	7,33	-0,19





DISTRIBUCIÓN PORCENTUAL DE TURISTAS POR NACIONALIDADES EN DICIEMBRE 2025

Nacionalidad	Turistas	%
España	70.733	16,66
Holanda	12.900	3,04
Bélgica	14.462	3,41
Alemania	40.638	9,57
Francia	14.533	3,42
Reino Unido	152.386	35,89
Irlanda	15.250	3,59
Italia	15.822	3,73
Suecia	9.099	2,14
Noruega	6.694	1,58
Dinamarca	6.569	1,55
Finlandia	8.483	2,00
Suiza	3.920	0,92
Austria	2.828	0,67
Rusia	757	0,18
Países del Este	19.562	4,61
Resto de Europa	17.414	4,10
USA	3.642	0,86
Resto de América	2.093	0,49
Resto del Mundo	6.762	1,59
Total	424.547	100






VARIACIÓN INTERANUAL DE TURISTAS POR NACIONALIDADES

Nacionalidad	Diciembre		Variación Interanual %
	2025	2024	
España	70.733	70.500	0,33
Holanda	12.900	13.190	-2,20
Bélgica	14.462	14.137	2,30
Alemania	40.638	41.208	-1,38
Francia	14.533	15.402	-5,64
Reino Unido	152.386	156.006	-2,32
Irlanda	15.250	15.398	-0,96
Italia	15.822	17.577	-9,98
Suecia	9.099	10.993	-17,23
Noruega	6.694	7.618	-12,13
Dinamarca	6.569	7.727	-14,99
Finlandia	8.483	9.884	-14,17
Suiza	3.920	4.209	-6,87
Austria	2.828	2.913	-2,92
Rusia	757	1.018	-25,64
Países del Este	19.562	18.918	3,40
Resto de Europa	17.414	16.313	6,75
USA	3.642	3.370	8,07
Resto de América	2.093	1.662	25,93
Resto del Mundo	6.762	7.213	-6,25
Total	424.547	435.256	-2,46





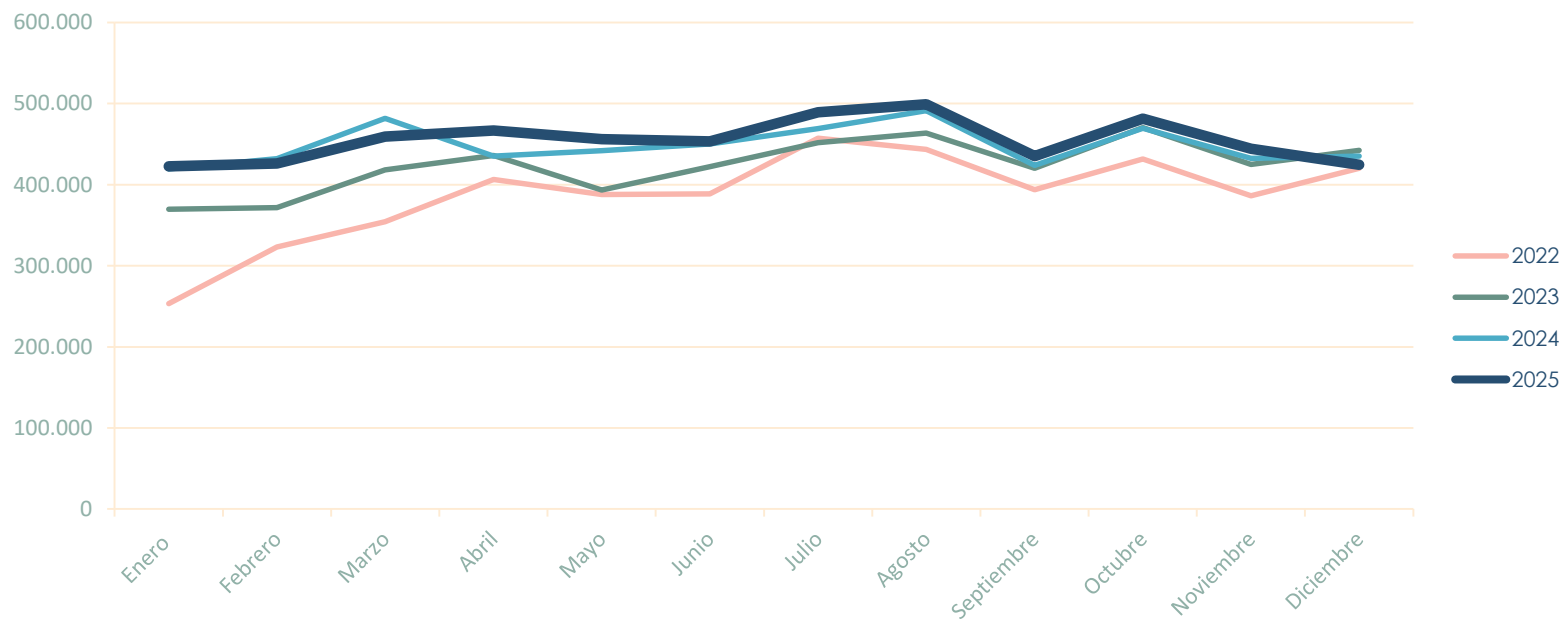
EVOLUCIÓN MENSUAL DEL NUMERO DE TURISTAS Y SU COMPARATIVA INTERANUAL



Mes	2022	2023	2024	2025	2023/22(%)	2024/23(%)	2025/24(%)
Enero	253.428	369.672	419.250	422.404	45,87	13,41	0,75
Febrero	323.103	371.781	432.158	426.147	15,07	16,24	-1,39
Marzo	354.116	418.360	481.727	459.349	18,14	15,15	-4,65
Abril	406.424	435.988	435.100	466.736	7,27	-0,20	7,27
Mayo	387.980	393.498	441.849	456.215	1,42	12,29	3,25
Junio	388.451	421.968	450.099	453.103	8,63	6,67	0,67
Julio	457.129	451.814	469.091	489.241	-1,16	3,82	4,30
Agosto	443.543	463.711	491.165	498.889	4,55	5,92	1,57
Septiembre	393.540	420.238	423.811	435.122	6,78	0,85	2,67
Octubre	431.401	470.400	469.376	481.294	9,04	-0,22	2,54
Noviembre	386.194	424.852	432.190	444.356	10,01	1,73	2,81
Diciembre	420.095	442.420	435.256	424.547	5,31	-1,62	-2,46
Acumulado	4.645.404	5.084.702	5.381.072	5.457.403	9,46	5,83	1,42



GRÁFICA DE LA EVOLUCIÓN MENSUAL DEL NUMERO DE TURISTAS Y SU COMPARATIVA INTERANUAL





RESUMEN DE DATOS DE LOS PRINCIPALES MUNICIPIOS TURÍSTICOS DICIEMBRE 2025

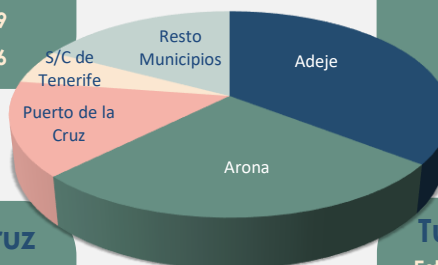


Turistas alojados en Adeje

Establecimientos Hoteleros	120.993
Establecimientos Extrahoteleros	29.581
TOTAL ESTABLECIMIENTOS	150.574
Plazas	50.977
Pernoctaciones	1.123.451
Índice Ocupación	71,09
Estancia Media	7,46

Turistas alojados en Arona

Establecimientos Hoteleros	70.201
Establecimientos Extrahoteleros	44.706
TOTAL ESTABLECIMIENTOS	114.907
Plazas	38.407
Pernoctaciones	833.767
Índice Ocupación	70,03
Estancia Media	7,26



Turistas alojados en Puerto de la Cruz

Establecimientos Hoteleros	49.444
Establecimientos Extrahoteleros	13.418
TOTAL ESTABLECIMIENTOS	62.862
Plazas	21.226
Pernoctaciones	427.820
Índice Ocupación	65,02
Estancia Media	6,81

Turistas alojados en S/C de Tenerife

Establecimientos Hoteleros	23.050
Establecimientos Extrahoteleros	0
TOTAL ESTABLECIMIENTOS	23.050
Plazas	2.719
Pernoctaciones	57.222
Índice Ocupación	67,89
Estancia Media	2,48



turismo
receptivo

TURISTAS ADEJE DICIEMBRE 2025



	ESTABLECIMIENTOS HOTELEROS				Establecimientos Extrahoteleros	TOTAL GENERAL
	5 *	4 *	3 *	1* y 2 * TOTAL		
España	3.121	4.388	658	271	8.438	10.797
Holanda	816	2.752	426	99	4.093	4.916
Bélgica	2.498	4.105	348	96	7.047	7.677
Alemania	2.998	7.169	2.503	235	12.905	14.314
Francia	831	1.904	172	137	3.044	4.153
Reino Unido	15.887	30.277	5.807	2.012	53.983	68.334
Irlanda	1.574	2.257	414	470	4.715	5.941
Italia	710	2.503	336	369	3.918	5.099
Suecia	220	2.092	463	105	2.880	3.382
Noruega	161	866	178	316	1.521	1.896
Dinamarca	136	1.091	559	184	1.970	2.472
Finlandia	386	999	180	173	1.738	2.256
Suiza	647	625	116	59	1.447	1.602
Austria	302	626	71	20	1.019	1.161
Rusia	74	55	26	1	156	225
Países del Este	1.269	3.154	758	338	5.519	7.499
Resto de Europa	953	2.005	440	453	3.851	5.496
USA	447	289	35	22	793	905
Resto de América	260	107	39	11	417	513
Resto del Mundo	633	758	93	55	1.539	1.936
TOTAL	33.923	68.022	13.622	5.426	120.993	150.574
Plazas	10.702	20.396	5.209	1.838	38.145	50.977
Pernotaciones	213.445	514.572	113.241	48.416	889.674	1.123.451
Índice Ocupación	64,34	81,38	70,13	84,97	75,24	71,09
Estancia Media	6,29	7,56	8,31	8,92	7,35	7,46



TURISTAS ARONA DICIEMBRE 2025



	ESTABLECIMIENTOS HOTELEROS						
	5 *	4 *	3 *	1* y 2 * TOTAL	Establecimientos Extrahoteleros	TOTAL GENERAL	
España	881	3.926	791	218	5.816	2.821	8.637
Holanda	366	1.849	299	55	2.569	2.101	4.670
Bélgica	350	2.832	177	30	3.389	837	4.226
Alemania	1.087	2.030	1.007	282	4.406	1.664	6.070
Francia	386	990	334	72	1.782	799	2.581
Reino Unido	994	23.684	5.517	160	30.355	20.195	50.550
Irlanda	175	2.667	820	60	3.722	3.028	6.750
Italia	263	2.774	1.094	144	4.275	2.363	6.638
Suecia	72	1.007	476	27	1.582	1.836	3.418
Noruega	139	878	296	13	1.326	1.754	3.080
Dinamarca	201	794	302	14	1.311	1.281	2.592
Finlandia	1.942	553	302	21	2.818	1.462	4.280
Suiza	185	316	95	22	618	200	818
Austria	124	225	64	13	426	235	661
Rusia	0	50	16	7	73	46	119
Países del Este	10	1.689	498	66	2.263	1.472	3.735
Resto de Europa	31	1.758	419	23	2.231	1.886	4.117
USA	0	190	58	6	254	95	349
Resto de América	0	92	22	39	153	116	269
Resto del Mundo	41	528	239	24	832	515	1.347
TOTAL	7.247	48.832	12.826	1.296	70.201	44.706	114.907
Plazas	2.236	14.780	4.109	146	21.271	17.136	38.407
Pernoctaciones	53.551	347.046	97.371	2.697	500.665	333.102	833.767
Índice Ocupación	77,26	75,74	76,44	59,59	75,93	62,71	70,03
Estancia Media	7,39	7,11	7,59	2,08	7,13	7,45	7,26



TURISTAS PUERTO DE LA CRUZ

DICIEMBRE 2025

	ESTABLECIMIENTOS HOTELEROS			Establecimientos Extrahoteleros		TOTAL GENERAL
	4* y 5*	3 *	1* y 2 *TOTAL			
España	13.758	2.615	914	17.287	4.278	21.565
Holanda	648	142	32	822	286	1.108
Bélgica	492	168	27	687	113	800
Alemania	8.271	1.429	167	9.867	1.994	11.861
Francia	1.814	207	75	2.096	547	2.643
Reino Unido	6.362	642	93	7.097	1.289	8.386
Irlanda	528	95	1	624	185	809
Italia	908	241	135	1.284	299	1.583
Suecia	433	136	3	572	692	1.264
Noruega	278	40	7	325	452	777
Dinamarca	318	72	9	399	458	857
Finlandia	912	160	16	1.088	806	1.894
Suiza	284	53	19	356	60	416
Austria	288	78	18	384	95	479
Rusia	84	15	12	111	38	149
Países del Este	1.500	310	65	1.875	1.018	2.893
Resto de Europa	2.928	324	252	3.504	440	3.944
USA	165	41	7	213	56	269
Resto de América	180	187	21	388	156	544
Resto del Mundo	375	84	6	465	156	621
TOTAL	40.526	7.039	1.879	49.444	13.418	62.862
Plazas	13.090	1.802	365	15.257	5.969	21.226
Pernotaciones	275.288	38.993	6.584	320.865	106.955	427.820
Índice Ocupación	67,84	69,80	58,19	67,84	57,80	65,02



TURISTAS S/C DE TENERIFE

DICIEMBRE 2025

	ESTABLECIMIENTOS HOTELEROS					Establecimientos Extrahoteleros	TOTAL GENERAL
	4* Y 5*	3*	2*	1*TOTAL			
España	5.465	3.589	2.964	714	12.732	0	12.732
Holanda	104	64	59	6	233	0	233
Bélgica	124	92	20	17	253	0	253
Alemania	974	710	454	85	2.223	0	2.223
Francia	433	217	154	47	851	0	851
Reino Unido	536	290	109	28	963	0	963
Irlanda	113	57	20	0	190	0	190
Italia	264	273	174	51	762	0	762
Suecia	157	45	19	0	221	0	221
Noruega	92	31	28	6	157	0	157
Dinamarca	39	28	25	0	92	0	92
Finlandia	80	38	1	17	136	0	136
Suiza	129	50	16	4	199	0	199
Austria	62	45	6	0	113	0	113
Rusia	52	17	7	3	79	0	79
Países del Este	328	207	78	30	643	0	643
Resto de Europa	667	167	36	89	959	0	959
USA	391	76	13	4	484	0	484
Resto de América	205	97	7	48	357	0	357
Resto del Mundo	743	610	32	18	1.403	0	1.403
TOTAL	10.958	6.703	4.222	1.167	23.050	0	23.050
Plazas	1.640	537	415	119	2.711	8	2.719
Pernotaciones	32.067	12.958	10.171	2.026	57.222	0	57.222
Índice Ocupación	63,07	77,84	79,06	54,92	68,09	-	67,89
Estancia Media	2,93	1,93	2,41	1,74	2,48	-	2,48

Estadísticas de turismo receptivo diciembre 2025

Edición Cabildo Insular de Tenerife.

Servicio Técnico de Desarrollo Socioeconómico y Comercio

Consejería Insular de Industria, Comercio, Sector Primario y Bienestar Animal

Consejería con Delegación en Comercio y Apoyo a la Empresa

Dirección y coordinación Unidad del Banco de Datos y Centro de Documentación

www.tenerifebancodatos.com

www.tenerifecomercio.com

@tfbancodatos



Unidad del Banco de Datos y Centro de Documentación
Servicio Técnico de Desarrollo Socioeconómico y Comercio
Consejería Insular de Industria, Comercio, Sector Primario y Bienestar Animal
Consejería con Delegación en Comercio y Apoyo a la Empresa