



turismo receptivo

Resultados Agosto 2025



Unidad del Banco de Datos y Centro de Documentación
Servicio Técnico de Desarrollo Socioeconómico y Comercio
Consejería Insular de Industria, Comercio, Sector Primario y Bienestar Animal
Consejería con Delegación en Comercio y Apoyo a la Empresa

Índice

<u>Resumen de las principales variables</u>	3
<u>Número total de turistas por tipo de establecimiento</u>	4
<u>Número total de turistas por zonas</u>	5
<u>Turistas alojados en establecimientos hoteleros por categorías</u>	6
<u>Principales variables turísticas por categoría y tipo de establecimiento</u>	7
<u>Principales variables turísticas por zonas</u>	8
<u>Variación interanual de las principales variables por categoría de establecimiento</u>	9
<u>Variación interanual de las principales variables por zonas</u>	10
<u>Distribución porcentual de turistas por nacionalidades</u>	11
<u>Variación interanual de turistas por nacionalidades</u>	12
<u>Evolución mensual del numero de turistas y su comparativa Interanual</u>	13
<u>Gráfica de la evolución mensual del numero de turistas y su comparativa Interanual</u>	14
<u>Resumen de datos de los principales municipios turísticos</u>	15
<u>Turistas Adeje</u>	16
<u>Turistas Arona</u>	17
<u>Turistas Puerto de la Cruz</u>	18
<u>Turistas Santa Cruz de Tenerife</u>	19

Las presentes Estadísticas de Turismo receptivo están referidas a los turistas alojados en establecimientos de la Isla de Tenerife.

La fuente de información utilizada es la facilitada directamente por los alojamientos y la elaboración de los datos se realiza mensualmente por el Servicio Técnico de Desarrollo Socioeconómico y Comercio, recogiendo en este resumen su agrupación y explotación anual.





turismo
receptivo

Resumen de las Principales Variables mes de Agosto2025

	Número de turistas total Agosto2025:	498.889
	Número de turistas total Agosto2024:	491.165
	Variación Interanual:	1,57%
	Número de turistas por tipo de establecimiento:	
	Hoteleros:	378.513
	Extrahoteleros:	120.376
	Número de pernoctaciones Agosto2025:	3.427.746
	Número de pernoctaciones Agosto2024:	3.413.651
	Variación Interanual:	0,41%
	Estancia Media Agosto2025:	6,87
	Estancia Media Agosto2024:	6,95
	Variación Interanual:	-0,08
	Índice de ocupación Agosto2025:	81,14 %
	Índice de ocupación Agosto2024:	80,7 %
	En hoteleros:	85,47 %
	En Extrahoteleros:	70,97 %
	Cuota de distribución principales zonas:	
	Zona Norte:	19,53 %
	Índice Ocupación en zona:	79,04 %
	Zona Sur:	77,03 %
	Índice Ocupación en zona:	82,41 %

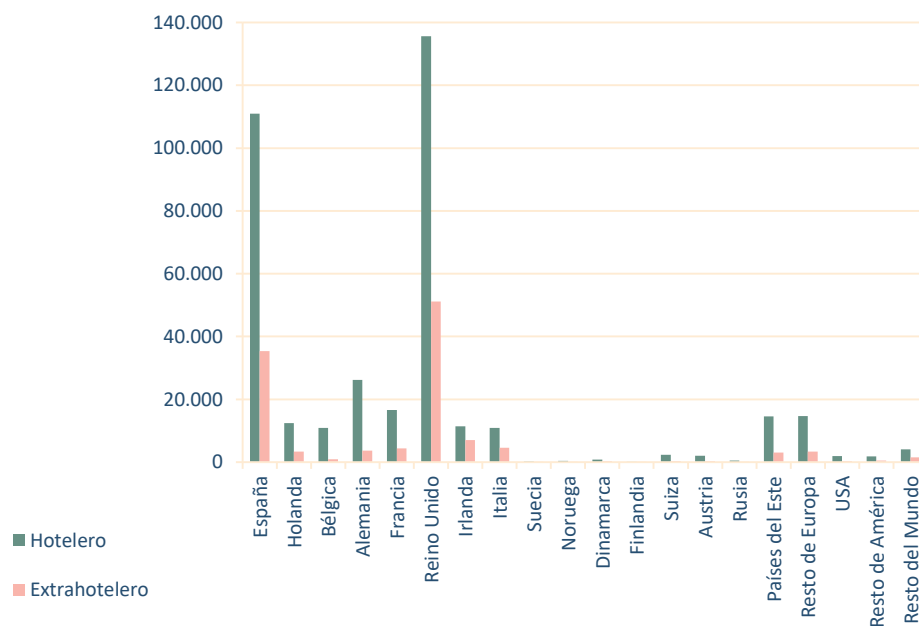
Principales cuotas de mercados por nacionalidades:

1. Británica	37,45 %
2. Española	29,33 %
3. Alemana	5,97 %



NÚMERO TOTAL DE TURISTAS POR TIPO DE ESTABLECIMIENTO EN AGOSTO 2025

Nacionalidad	Hotelero	Extrahotelero	Total
España	110.997	35.359	146.356
Holanda	12.407	3.330	15.737
Bélgica	10.861	943	11.804
Alemania	26.141	3.674	29.815
Francia	16.613	4.373	20.986
Reino Unido	135.677	51.190	186.867
Irlanda	11.444	7.049	18.493
Italia	10.879	4.553	15.432
Suecia	211	104	315
Noruega	397	107	504
Dinamarca	848	304	1.152
Finlandia	49	11	60
Suiza	2.311	292	2.603
Austria	1.995	272	2.267
Rusia	535	91	626
Países del Este	14.594	3.062	17.656
Resto de Europa	14.704	3.344	18.048
USA	1.960	321	2.281
Resto de América	1.843	492	2.335
Resto del Mundo	4.047	1.505	5.552
Total	378.513	120.376	498.889

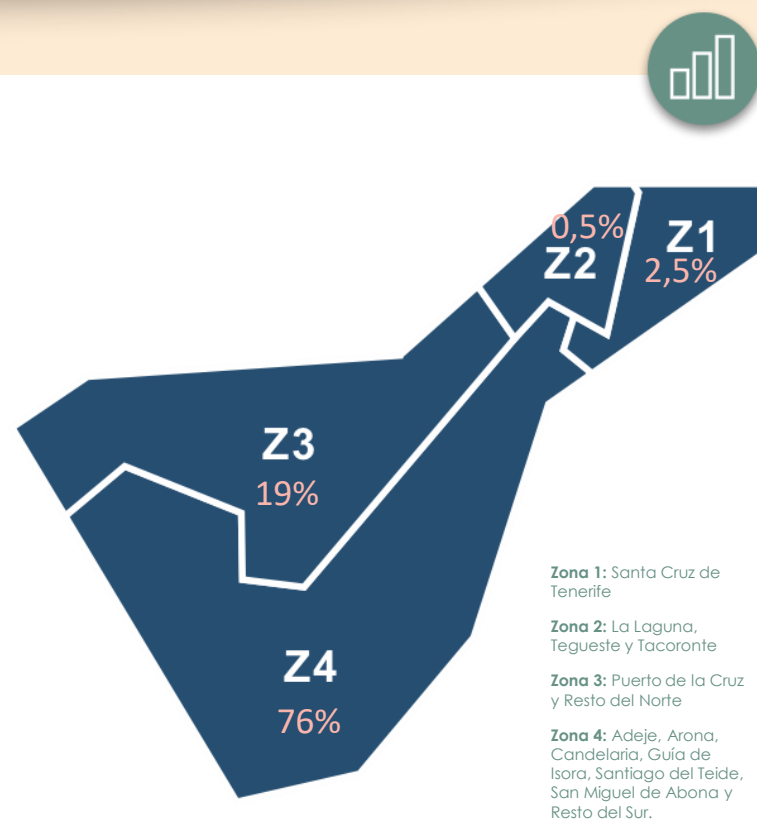




turismo receptivo

NÚMERO TOTAL DE TURISTAS POR ZONAS EN AGOSTO 2025

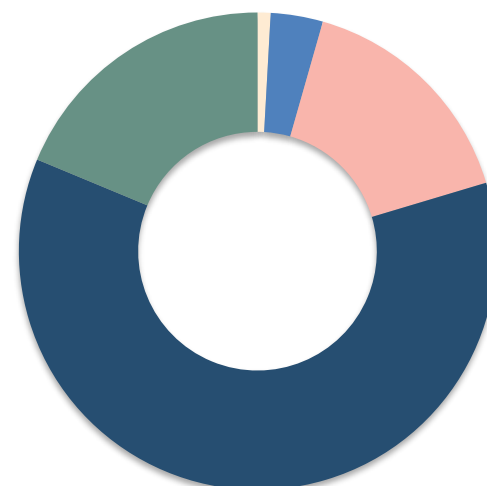
Nacionalidad	Zona 1	Zona 2	Zona 3	Zona 4	Total
España	9.958	1.793	54.650	79.955	146.356
Holanda	136	7	1.651	13.943	15.737
Bélgica	121	21	1.021	10.641	11.804
Alemania	366	129	8.192	21.128	29.815
Francia	857	221	4.733	15.175	20.986
Reino Unido	542	54	11.627	174.644	186.867
Irlanda	53	7	924	17.509	18.493
Italia	522	99	2.209	12.602	15.432
Suecia	7	4	88	216	315
Noruega	33	0	76	395	504
Dinamarca	15	1	233	903	1.152
Finlandia	6	0	19	35	60
Suiza	106	25	285	2.187	2.603
Austria	34	20	331	1.882	2.267
Rusia	30	6	127	463	626
Países del Este	197	31	4.058	13.370	17.656
Resto de Europa	664	29	5.306	12.049	18.048
USA	211	20	182	1.868	2.281
Resto de América	411	21	762	1.141	2.335
Resto del Mundo	340	25	974	4.213	5.552
Total	14.609	2.513	97.448	384.319	498.889





TURISTAS ALOJADOS EN ESTABLECIMIENTOS HOTELEROS POR CATEGORÍAS EN AGOSTO 2025

Nacionalidad	1*	2*	3*	4*	5*	Total
España	1.597	6.753	16.816	66.394	19.437	110.997
Holanda	35	331	1.641	8.496	1.904	12.407
Bélgica	6	135	1.010	7.636	2.074	10.861
Alemania	217	1.301	5.741	15.013	3.869	26.141
Francia	81	1.010	2.557	9.534	3.431	16.613
Reino Unido	928	1.752	21.521	84.558	26.918	135.677
Irlanda	49	159	2.054	6.636	2.546	11.444
Italia	184	598	2.972	5.751	1.374	10.879
Suecia	1	21	59	101	29	211
Noruega	0	1	121	235	40	397
Dinamarca	0	41	180	540	87	848
Finlandia	0	0	18	12	19	49
Suiza	9	69	240	1.262	731	2.311
Austria	1	21	228	1.181	564	1.995
Rusia	2	15	39	253	226	535
Países del Este	31	141	2.565	9.611	2.246	14.594
Resto de Europa	55	750	1.650	9.976	2.273	14.704
USA	21	36	134	553	1.216	1.960
Resto de América	96	201	383	841	322	1.843
Resto del Mundo	25	57	454	1.917	1.594	4.047
Total	3.338	13.392	60.383	230.500	70.900	378.513



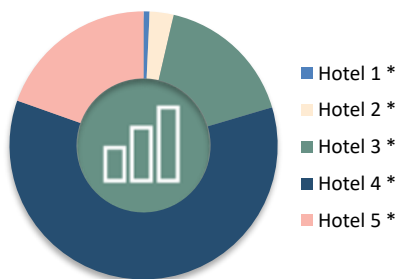
1* 2* 3* 4* 5*



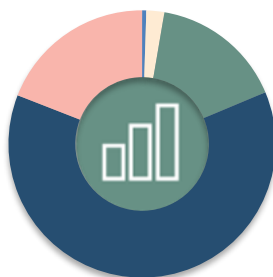
PRINCIPALES VARIABLES TURÍSTICAS POR CATEGORÍA Y TIPO DE ESTABLECIMIENTO EN AGOSTO 2025

Establecimientos	Turistas	Plazas	Pernotaciones	Índice Ocupación	Estancia Media
Hotel 1 *	3.338	692	12.849	59,90	3,85
Hotel 2 *	13.392	2.762	54.854	64,07	4,10
Hotel 3 *	60.383	16.050	405.257	81,45	6,71
Hotel 4 *	230.500	57.336	1.575.918	88,66	6,84
Hotel 5 *	70.900	18.702	482.638	83,25	6,81
Total Hoteleros	378.513	95.542	2.531.516	85,47	6,69
Total Extrahoteleros	120.376	40.737	896.230	70,97	7,45
Total Establecimientos	498.889	136.279	3.427.746	81,14	6,87

Plazas



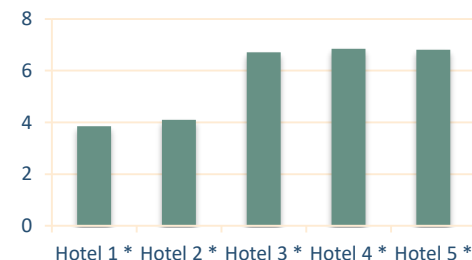
Pernotaciones



Índice Ocupación



Estancia Media

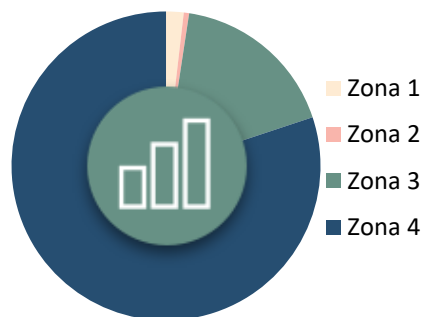




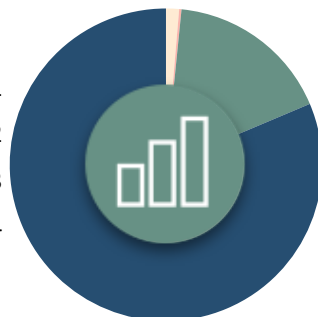
PRINCIPALES VARIABLES TURÍSTICAS POR ZONAS EN AGOSTO 2025

Variables	Zona 1	Zona 2	Zona 3	Zona 4	Total
Plazas	2.508	763	23.847	109.161	136.279
Pernoctaciones	46.303	8.291	584.304	2.788.848	3.427.746
Índice Ocupación	59,56	35,05	79,04	82,41	81,14
Estancia Media	3,17	3,30	6,00	7,26	6,87

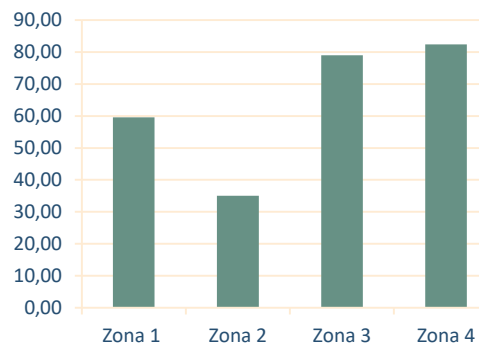
Plazas



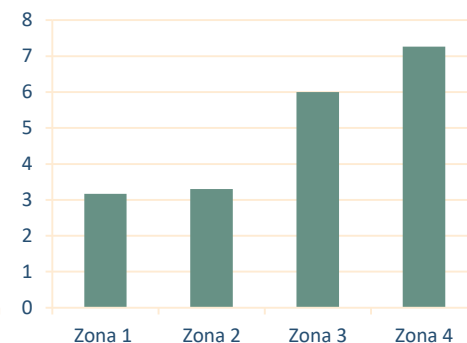
Pernoctaciones



Índice Ocupación



Estancia Media





VARIACIÓN INTERANUAL DE LAS PRINCIPALES VARIABLES POR CATEGORÍA DE ESTABLECIMIENTO

Variables	Agosto		Variación Interanual
	2025	2024	
Turistas Hoteleros	378.513	372.515	1,61%
Pernoctaciones	2.531.516	2.519.452	0,48%
Ocupación	85,47	85,98	-0,51
Estancia Media	6,69	6,76	-0,07
Turistas Extrahot.	120.376	118.650	1,45%
Pernoctaciones	896.230	894.199	0,23%
Ocupación	70,97	68,79	2,18
Estancia Media	7,45	7,54	-0,09
Total Turistas	498.889	491.165	1,57%
Pernoctaciones	3.427.746	3.413.651	0,41%
Ocupación	81,14	80,70	0,44
Estancia Media	6,87	6,95	-0,08



VARIACIÓN INTERANUAL DE LAS PRINCIPALES VARIABLES POR ZONAS



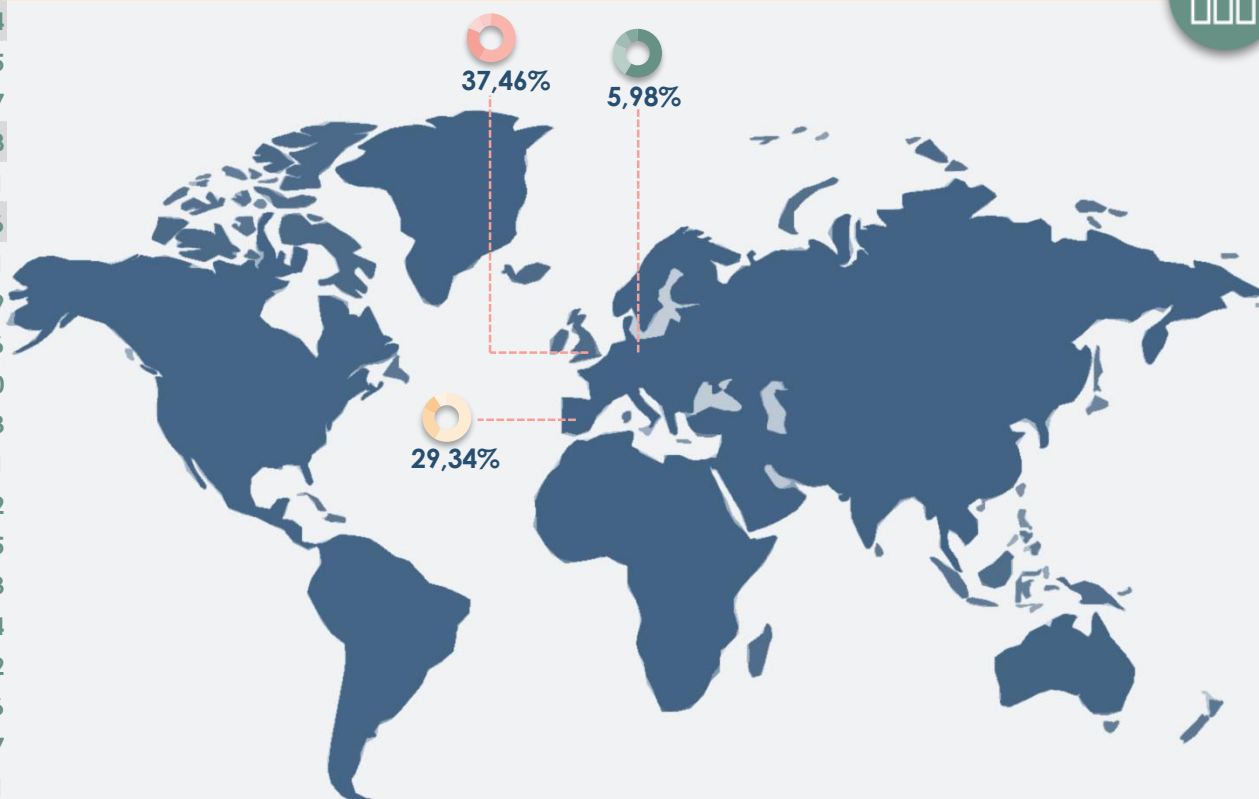
Zonas	Variables	Agosto 2025	2024	Variación Interanual
ZONA 1	Turistas	14.609	14.306	2,12%
	Pernoctaciones	46.303	39.274	17,90%
	Ocupación	59,56	57,27	2,29
	Estancia Media	3,17	2,75	0,42
ZONA 2	Turistas	2.513	2.608	-3,64%
	Pernoctaciones	8.291	7.354	12,74%
	Ocupación	35,05	31,09	3,96
	Estancia Media	3,30	2,82	0,48
ZONA 3	Turistas	97.448	93.612	4,10%
	Pernoctaciones	584.304	556.740	4,95%
	Ocupación	79,04	77,71	1,33
	Estancia Media	6,00	5,95	0,05
ZONA 4	Turistas	384.319	380.639	0,97%
	Pernoctaciones	2.788.848	2.810.283	-0,76%
	Ocupación	82,41	82,14	0,27
	Estancia Media	7,26	7,38	-0,13





DISTRIBUCIÓN PORCENTUAL DE TURISTAS POR NACIONALIDADES EN AGOSTO 2025


Nacionalidad	Turistas	%
España	146.356	29,34
Holanda	15.737	3,15
Bélgica	11.804	2,37
Alemania	29.815	5,98
Francia	20.986	4,21
Reino Unido	186.867	37,46
Irlanda	18.493	3,71
Italia	15.432	3,09
Suecia	315	0,06
Noruega	504	0,10
Dinamarca	1.152	0,23
Finlandia	60	0,01
Suiza	2.603	0,52
Austria	2.267	0,45
Rusia	626	0,13
Países del Este	17.656	3,54
Resto de Europa	18.048	3,62
USA	2.281	0,46
Resto de América	2.335	0,47
Resto del Mundo	5.552	1,11
Total	498.889	100



VARIACIÓN INTERANUAL DE TURISTAS POR NACIONALIDADES



Nacionalidad	Agosto		Variación Interanual %
	2025	2024	
España	146.356	142.157	2,95
Holanda	15.737	15.261	3,12
Bélgica	11.804	11.682	1,04
Alemania	29.815	29.104	2,44
Francia	20.986	19.187	9,38
Reino Unido	186.867	184.422	1,33
Irlanda	18.493	18.276	1,19
Italia	15.432	16.144	-4,41
Suecia	315	465	-32,26
Noruega	504	458	10,04
Dinamarca	1.152	1.133	1,68
Finlandia	60	87	-31,03
Suiza	2.603	2.408	8,10
Austria	2.267	2.564	-11,58
Rusia	626	606	3,30
Países del Este	17.656	19.225	-8,16
Resto de Europa	18.048	18.296	-1,36
USA	2.281	2.166	5,31
Resto de América	2.335	2.197	6,28
Resto del Mundo	5.552	5.327	4,22
Total	498.889	491.165	1,57





turismo receptivo

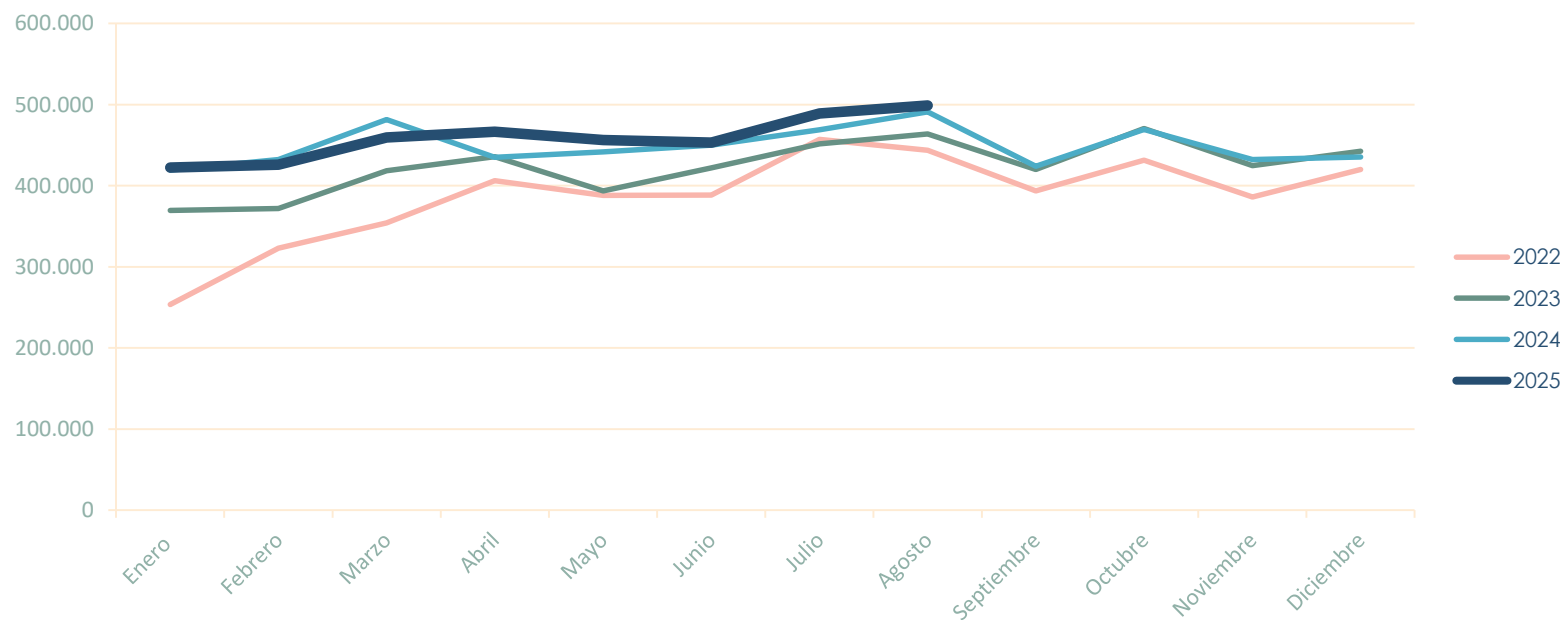
EVOLUCIÓN MENSUAL DEL NUMERO DE TURISTAS Y SU COMPARATIVA INTERANUAL



Mes	2022	2023	2024	2025	2023/22(%)	2024/23(%)	2025/24(%)
Enero	253.428	369.672	419.250	422.404	45,87	13,41	0,75
Febrero	323.103	371.781	432.158	426.147	15,07	16,24	-1,39
Marzo	354.116	418.360	481.727	459.349	18,14	15,15	-4,65
Abril	406.424	435.988	435.100	466.736	7,27	-0,20	7,27
Mayo	387.980	393.498	441.849	456.215	1,42	12,29	3,25
Junio	388.451	421.968	450.099	453.103	8,63	6,67	0,67
Julio	457.129	451.814	469.091	489.241	-1,16	3,82	4,30
Agosto	443.543	463.711	491.165	498.889	4,55	5,92	1,57
Septiembre	393.540	420.238	423.811		6,78	0,85	
Octubre	431.401	470.400	469.376		9,04	-0,22	
Noviembre	386.194	424.852	432.190		10,01	1,73	
Diciembre	420.095	442.420	435.256		5,31	-1,62	
Acumulado	4.645.404	5.084.702	5.381.072	3.672.084	9,46	5,83	



GRÁFICA DE LA EVOLUCIÓN MENSUAL DEL NUMERO DE TURISTAS Y SU COMPARATIVA INTERANUAL





RESUMEN DE DATOS DE LOS PRINCIPALES MUNICIPIOS TURÍSTICOS AGOSTO 2025



Turistas alojados en Adeje

Establecimientos Hoteleros	140.823
Establecimientos Extrahoteleros	35.725
TOTAL ESTABLECIMIENTOS	176.548
Plazas	50.053
Pernoctaciones	1.331.254
Índice Ocupación	85,80
Estancia Media	7,54

Turistas alojados en Arona

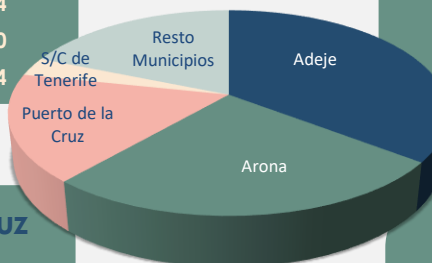
Establecimientos Hoteleros	78.384
Establecimientos Extrahoteleros	51.226
TOTAL ESTABLECIMIENTOS	129.610
Plazas	38.407
Pernoctaciones	949.674
Índice Ocupación	79,76
Estancia Media	7,33

Turistas alojados en Puerto de la Cruz

Establecimientos Hoteleros	64.058
Establecimientos Extrahoteleros	20.562
TOTAL ESTABLECIMIENTOS	84.620
Plazas	21.226
Pernoctaciones	528.094
Índice Ocupación	80,26
Estancia Media	6,24

Turistas alojados en S/C de Tenerife

Establecimientos Hoteleros	14.609
Establecimientos Extrahoteleros	0
TOTAL ESTABLECIMIENTOS	14.609
Plazas	2.508
Pernoctaciones	46.303
Índice Ocupación	59,56
Estancia Media	3,17





TURISTAS PUERTO DE LA CRUZ AGOSTO 2025



	ESTABLECIMIENTOS HOTELEROS				Establecimientos	TOTAL
	4* y 5*	3 *	1* y 2 *	TOTAL	Extrahoteleros	GENERAL
España	27.069	4.638	1.240	32.947	13.453	46.400
Holanda	1.002	167	14	1.183	307	1.490
Bélgica	550	303	6	859	60	919
Alemania	5.318	985	118	6.421	880	7.301
Francia	2.778	405	13	3.196	605	3.801
Reino Unido	8.199	671	139	9.009	1.914	10.923
Irlanda	439	63	12	514	334	848
Italia	735	337	176	1.248	586	1.834
Suecia	14	21	0	35	49	84
Noruega	15	7	1	23	48	71
Dinamarca	21	13	0	34	179	213
Finlandia	3	17	0	20	0	20
Suiza	157	33	1	191	21	212
Austria	170	47	5	222	50	272
Rusia	63	16	1	80	25	105
Países del Este	2.496	235	21	2.752	885	3.637
Resto de Europa	3.916	289	116	4.321	515	4.836
USA	108	3	0	111	13	124
Resto de América	265	107	28	400	258	658
Resto del Mundo	404	80	8	492	380	872
TOTAL	53.722	8.437	1.899	64.058	20.562	84.620
Plazas	13.090	1.802	365	15.257	5.969	21.226
Pernoctaciones	347.573	44.358	6.474	398.405	129.689	528.094
Índice Ocupación	85,65	79,41	57,22	84,24	70,09	80,26
Estancia Media	6,47	5,26	3,41	6,22	6,31	6,24

Estadísticas de turismo receptivo agosto 2025

Edición Cabildo Insular de Tenerife.

Servicio Técnico de Desarrollo Socioeconómico y Comercio

Consejería Insular de Industria, Comercio, Sector Primario y Bienestar Animal

Consejería con Delegación en Comercio y Apoyo a la Empresa

Dirección y coordinación Unidad del Banco de Datos y Centro de Documentación

www.tenerifebancodatos.com

www.tenerifecomercio.com

@tfbancodatos



Unidad del Banco de Datos y Centro de Documentación
Servicio Técnico de Desarrollo Socioeconómico y Comercio
Consejería Insular de Industria, Comercio, Sector Primario y Bienestar Animal
Consejería con Delegación en Comercio y Apoyo a la Empresa