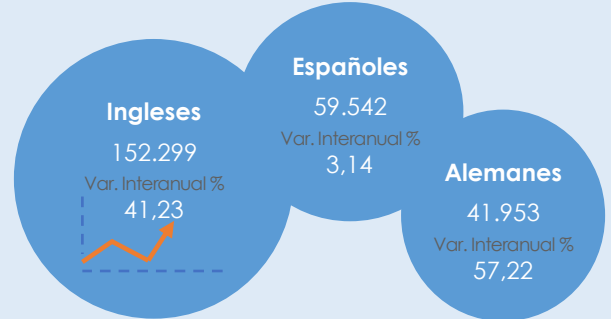


Datos de Turismo elaborados por el Servicio Técnico de Desarrollo Socioeconómico y Comercio

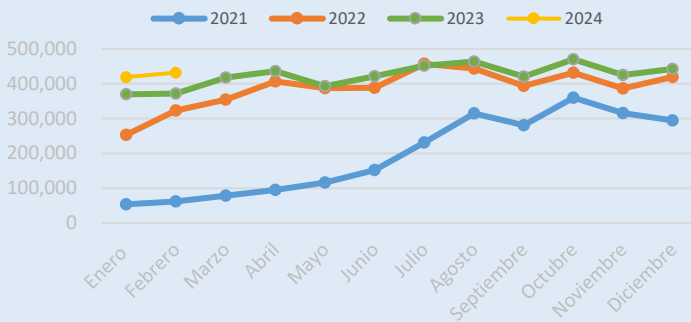
Principales Variables Turísticas	Febrero 2024	Febrero 2023	Variación Interanual
Total Turistas	432.158	323.103	33,75%
Pernoctaciones	2.971.501	2.070.779	43,50%
Ocupación %	75,95	64,92	11,03
Turistas Hoteleros	339.220	256.188	32,41%
Pernoctaciones	2.211.662	1.544.942	43,16%
Ocupación %	81,61	69,03	12,58
Turistas Extrahoteleros	92.938	66.915	38,89%
Pernoctaciones	759.839	525.837	44,50%
Ocupación %	63,19	55,27	7,92

Principales Nacionalidades

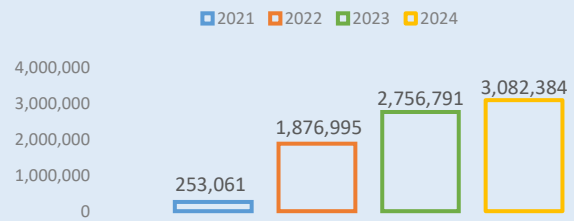
Nota: No se dispone de datos para el 2020 del periodo de referencia debido a la suspensión de apertura al público de establecimientos alojativos turísticos como consecuencia del Covid-19, la actividad turística se mantuvo paralizada por completo desde el mes de mayo hasta junio 2020 tras la finalización del Estado de Alarma.



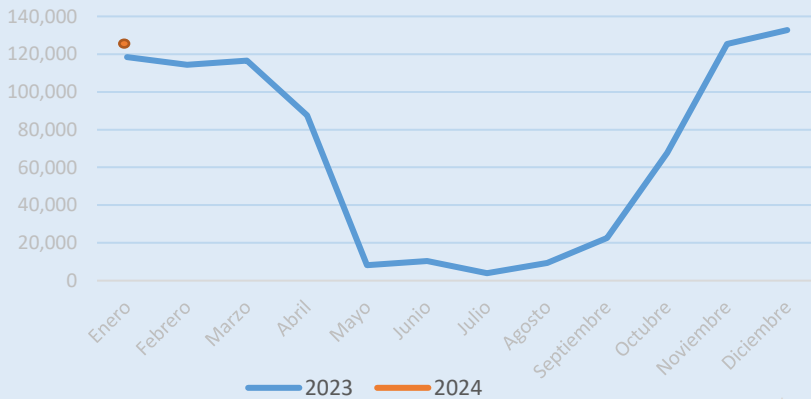
Variación Mensual del Nº de Turistas por años



Variación Interanual Pernoctaciones Febrero



Evolución del número de cruceristas en la isla de Tenerife (2024 - 2023)



Recaudación líquida IGIC

Mensual

Diciembre 2023
142.495.305
Var. Interanual
21,7%

Acumulado

Diciembre 2023
2.135.416.210
Var. Interanual
12,9%

IPC - Provincia de S/C de Tenerife

IPC Febrero 2024 Base 2021 **114,682**

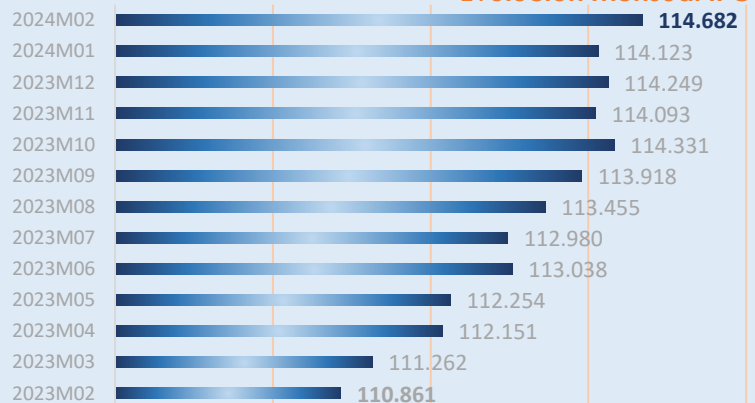
Variación mensual 0,5

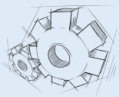
Variación anual 3,4

Variación en lo que va de año 0,4

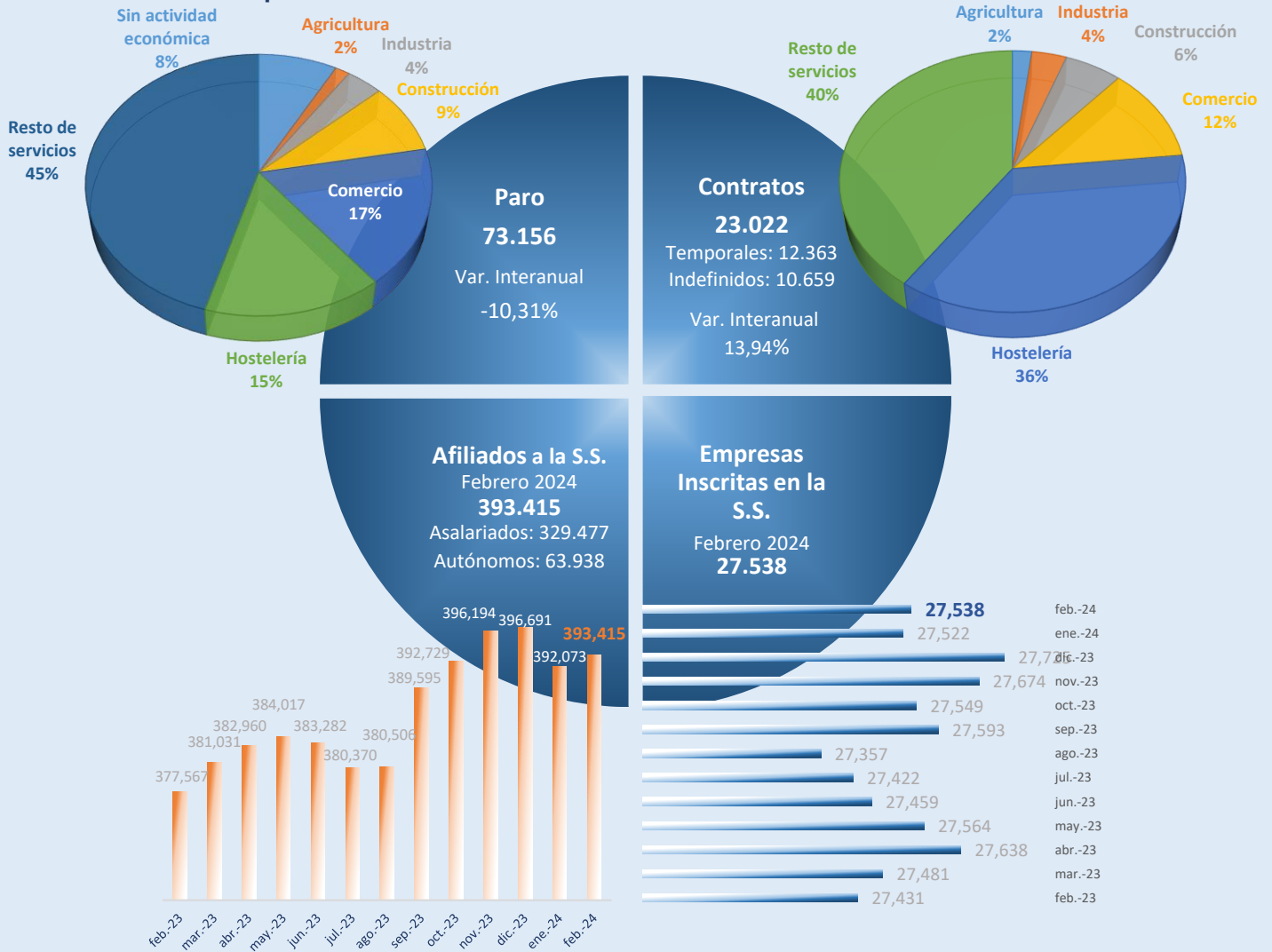
Fuente: INE

Evolución Mensual IPC

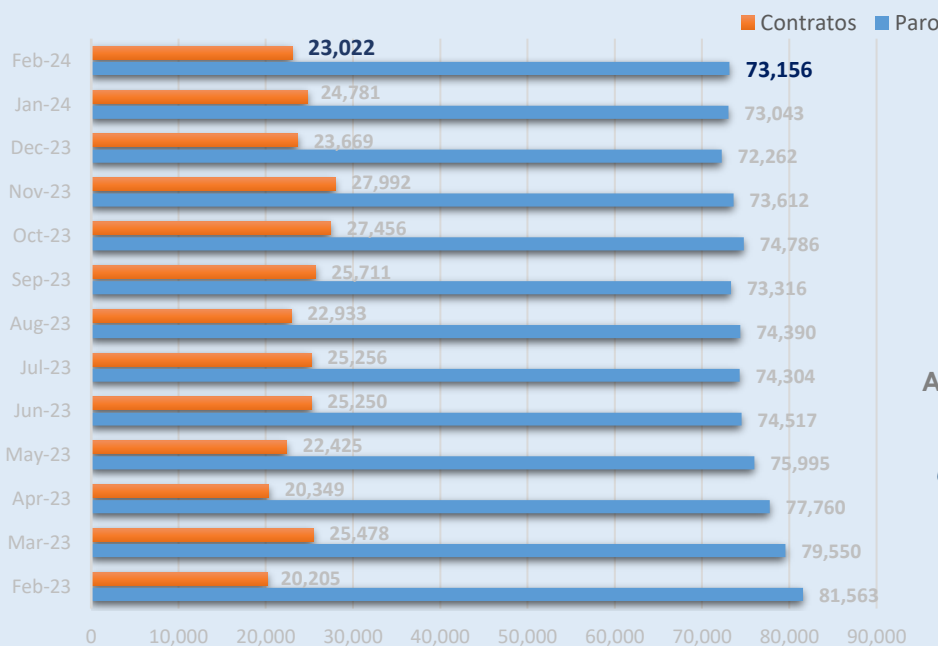




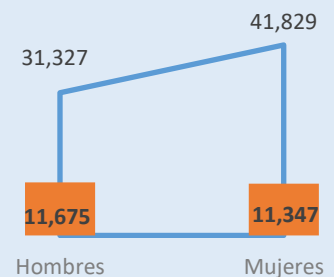
Indicadores de Empleo de la Isla de Tenerife en febrero 2024



Evolución del Movimiento Laboral Registrado Isla de Tenerife



Movimiento Laboral Febrero 2024 por Sexos



Amplía información con un clic:

@tfebancodatos

@tenerifedata



Fuente: ISTAC a partir de datos del OBECAN

Unidad de Banco de Datos y Centro de Documentación
Servicio Técnico de Desarrollo Socioeconómico y Comercio

