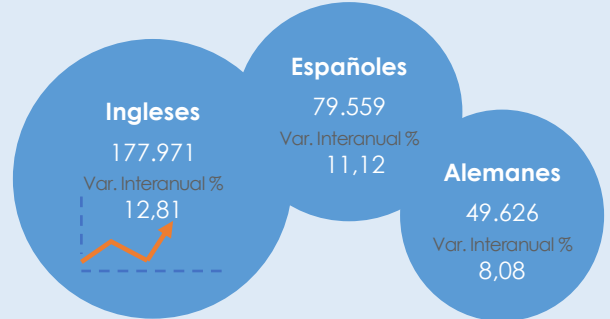


Datos de Turismo elaborados por el Servicio Técnico de Desarrollo Socioeconómico y Comercio

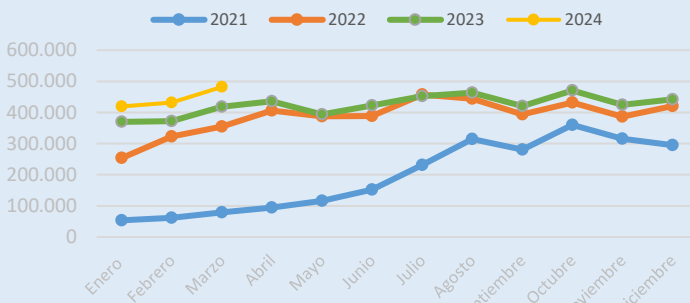
Principales Variables Turísticas	Marzo 2024	Marzo 2023	Variación Interanual
Total Turistas	481.727	418.360	15,15%
Pernoctaciones	3.146.276	2.937.734	7,10%
Ocupación %	74,75	74,56	0,19
Turistas Hoteleros	369.037	322.969	14,26%
Pernoctaciones	2.329.610	2.118.143	9,98%
Ocupación %	80,10	78,58	1,52
Turistas Extrahoteleros	112.690	95.391	18,13%
Pernoctaciones	816.666	819.591	-0,36%
Ocupación %	62,80	65,85	-3,05

Principales Nacionalidades

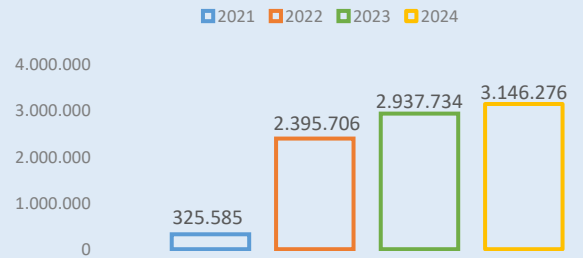
Nota: No se dispone de datos para el 2020 del periodo de referencia debido a la suspensión de apertura al público de establecimientos alojativos turísticos como consecuencia del Covid-19, la actividad turística se mantuvo paralizada por completo desde el mes de mayo hasta junio 2020 tras la finalización del Estado de Alarma.



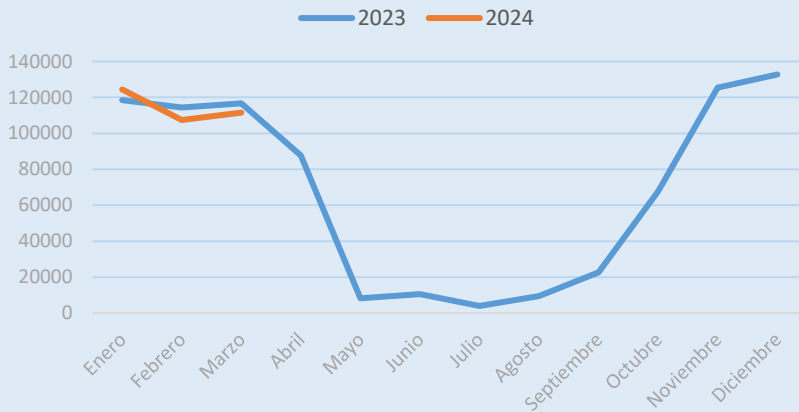
Variación Mensual del Nº de Turistas por años




Variación Interanual Pernoctaciones Marzo



Evolución del número de cruceristas en la isla de Tenerife (2024 - 2023)



Recaudación líquida IGIC

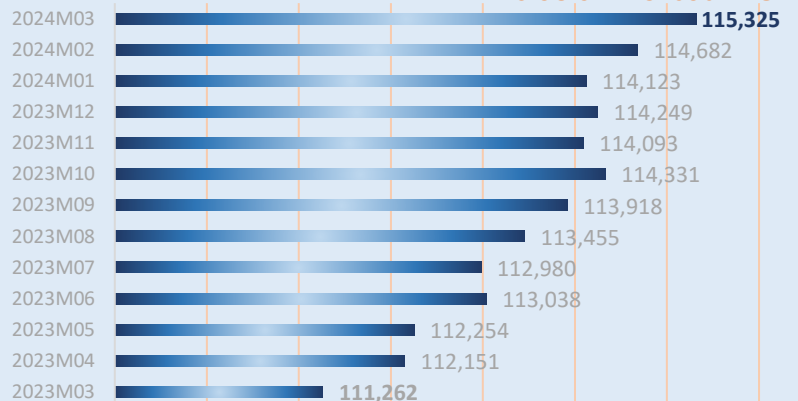


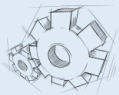
IPC - Provincia de S/C de Tenerife

IPC Marzo 2024 Base 2021	115,325
Variación mensual	0,6
Variación anual	3,7
Variación en lo que va de año	0,9

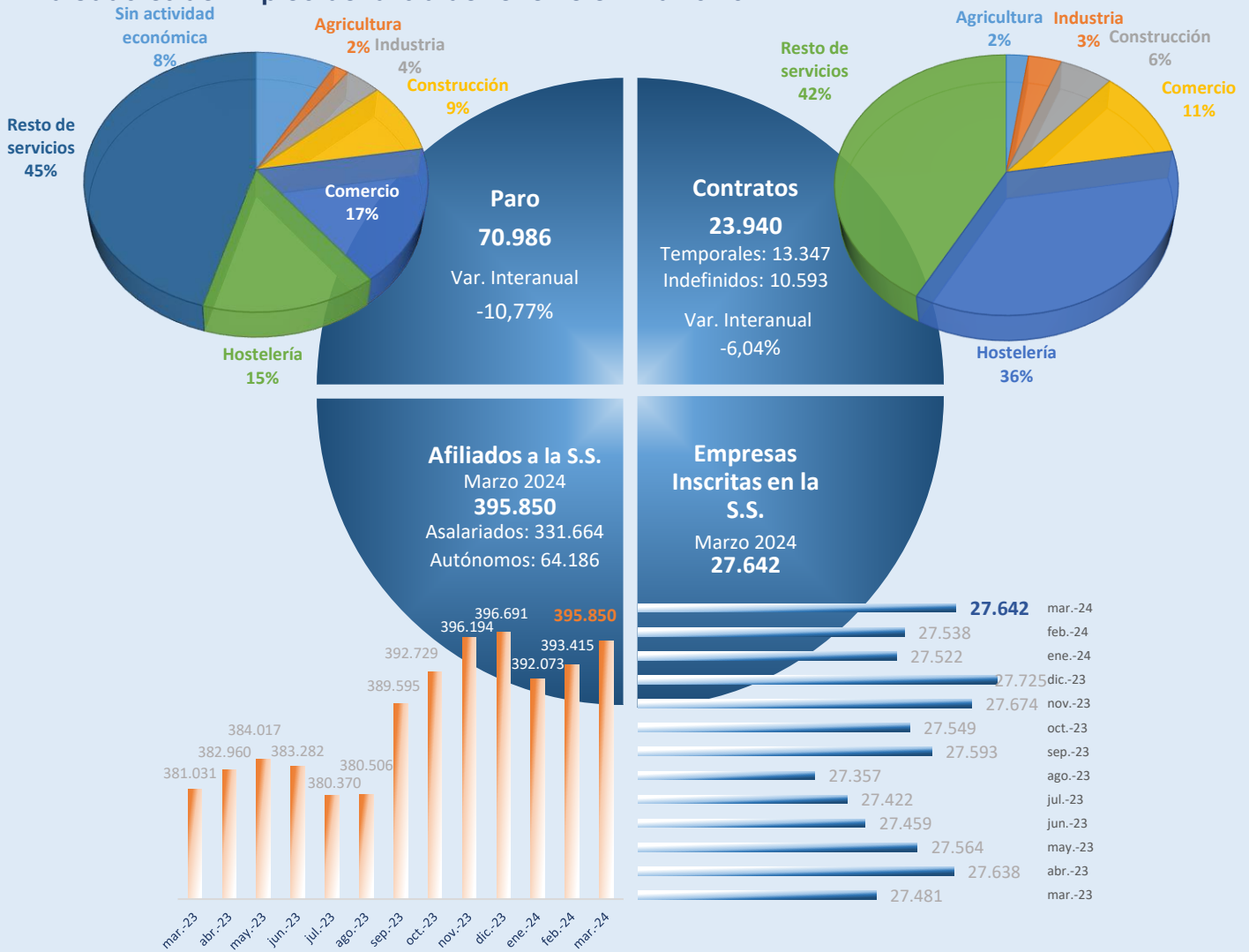
Fuente: INE

Evolución Mensual IPC

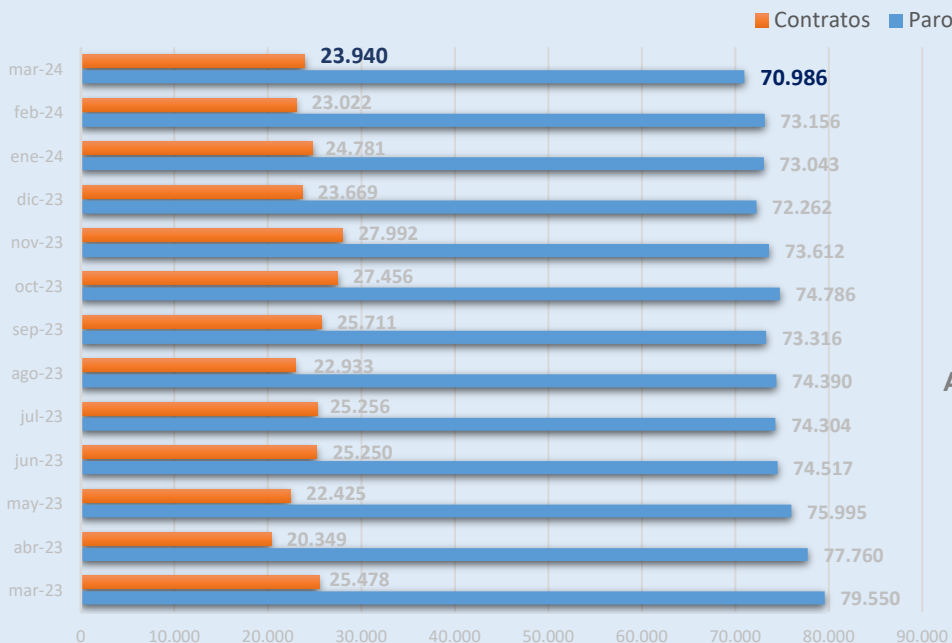




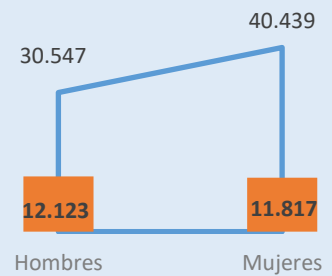
Indicadores de Empleo de la Isla de Tenerife en marzo 2024



Evolución del Movimiento Laboral Registrado Isla de Tenerife



Movimiento Laboral Marzo 2024 por Sexos



Amplía información con un clic:

@tfebancodatos

@tenerifedata



Fuente: ISTAC a partir de datos del OBECAN

Unidad de Banco de Datos y Centro de Documentación
Servicio Técnico de Desarrollo Socioeconómico y Comercio

