



# turismo receptivo

## Resultados Octubre 2023



Unidad del Banco de Datos y Centro de Documentación  
Servicio Técnico de Desarrollo Socioeconómico y Comercio  
Área de Industria, Comercio, Sector Primario y Bienestar Animal

# Índice

<a href="#">Resumen de las principales variables</a>	3
<a href="#">Número total de turistas por tipo de establecimiento</a>	4
<a href="#">Número total de turistas por zonas</a>	5
<a href="#">Turistas alojados en establecimientos hoteleros por categorías</a>	6
<a href="#">Principales variables turísticas por categoría y tipo de establecimiento</a>	7
<a href="#">Principales variables turísticas por zonas</a>	8
<a href="#">Variación interanual de las principales variables por categoría de establecimiento</a>	9
<a href="#">Variación interanual de las principales variables por zonas</a>	10
<a href="#">Distribución porcentual de turistas por nacionalidades</a>	11
<a href="#">Variación interanual de turistas por nacionalidades</a>	12
<a href="#">Evolución mensual del numero de turistas y su comparativa Interanual</a>	13
<a href="#">Gráfica de la evolución mensual del numero de turistas y su comparativa Interanual</a>	14
<a href="#">Resumen de datos de los principales municipios turísticos</a>	15
<a href="#">Adeje</a>	16
<a href="#">Arona</a>	17
<a href="#">Puerto de la Cruz</a>	18
<a href="#">Santa Cruz de Tenerife</a>	19

Las presentes Estadísticas de Turismo receptivo están referidas a los turistas alojados en establecimientos de la Isla de Tenerife.

La fuente de información utilizada es la facilitada directamente por los alojamientos y la elaboración de los datos se realiza mensualmente por el Servicio Técnico de Desarrollo Socioeconómico y Comercio, recogiendo en este resumen su agrupación y explotación anual.





**turismo**  
receptivo

## Resumen de las Principales Variables mes de Octubre 2023

	<b>Número de turistas total Octubre 2023:</b>	<b>470.400</b>
	Número de turistas total Octubre 2022:	431.401
	Variación Interanual:	9,04%
	<b>Número de turistas por tipo de establecimiento:</b>	
	Hoteleros:	366.922
	Extrahoteleros:	103.478
	<b>Número de pernoctaciones Octubre 2023:</b>	<b>3.031.422</b>
	Número de pernoctaciones Octubre 2022:	2.788.371
	Variación Interanual:	8,72%
	<b>Estancia Media Octubre 2023:</b>	<b>6,44</b>
	Estancia Media Octubre 2022:	6,46
	Variación Interanual:	-0,02
	<b>Índice de ocupación Octubre 2023:</b>	<b>72,53 %</b>
	Índice de ocupación Octubre 2022:	70,84 %
	En hoteleros:	79 %
	En Extrahoteleros:	57,93 %
	<b>Cuota de distribución principales zonas:</b>	
	Zona Norte:	<b>17,61 %</b>
	Índice Ocupación en zona:	65,92 %
	Zona Sur:	<b>77,60 %</b>
	Índice Ocupación en zona:	74,61 %

### Principales cuotas de mercados por nacionalidades:

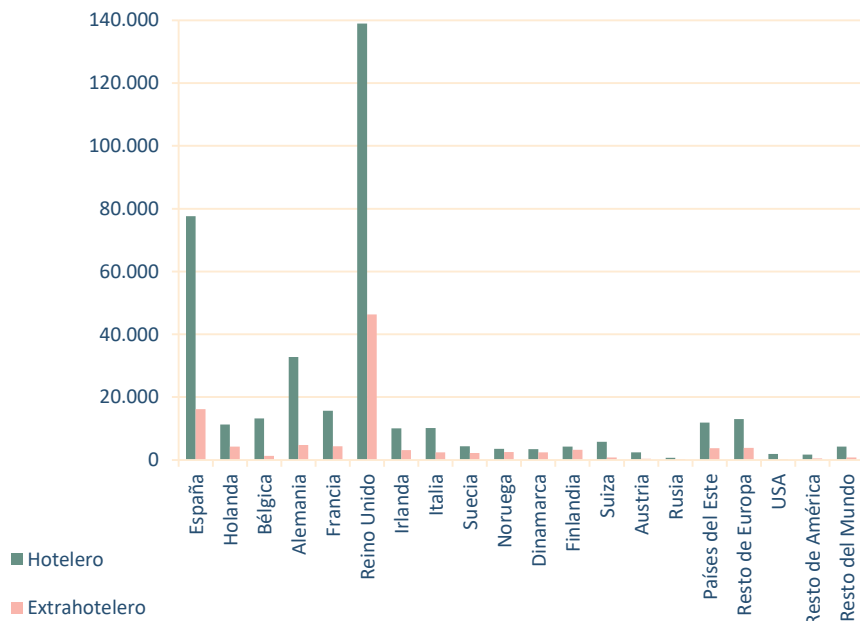
1. Británica 39,39 %
2. Española 19,94 %
3. Alemana 7,98 %



# turismo receptivo

## NÚMERO TOTAL DE TURISTAS POR TIPO DE ESTABLECIMIENTO EN OCTUBRE 2023

Nacionalidad	Hotelero	Extrahotelero	Total
España	77.627	16.197	93.824
Holanda	11.242	4.251	15.493
Bélgica	13.179	1.254	14.433
Alemania	32.792	4.775	37.567
Francia	15.673	4.348	20.021
Reino Unido	138.983	46.317	185.300
Irlanda	10.088	3.081	13.169
Italia	10.126	2.446	12.572
Suecia	4.354	2.209	6.563
Noruega	3.547	2.520	6.067
Dinamarca	3.451	2.459	5.910
Finlandia	4.253	3.230	7.483
Suiza	5.738	776	6.514
Austria	2.409	330	2.739
Rusia	656	252	908
Países del Este	11.861	3.781	15.642
Resto de Europa	13.015	3.827	16.842
USA	1.921	214	2.135
Resto de América	1.720	440	2.160
Resto del Mundo	4.287	771	5.058
<b>Total</b>	<b>366.922</b>	<b>103.478</b>	<b>470.400</b>

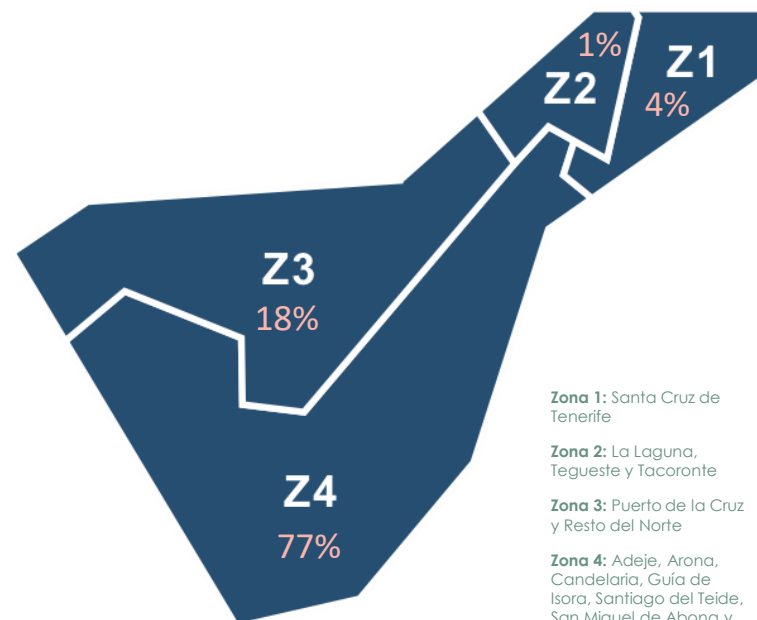




# turismo receptivo

## NÚMERO TOTAL DE TURISTAS POR ZONAS EN OCTUBRE 2023

Nacionalidad	Zona 1	Zona 2	Zona 3	Zona 4	Total
España	13.195	2.635	34.840	43.154	93.824
Holanda	88	38	1.388	13.979	15.493
Bélgica	114	38	941	13.340	14.433
Alemania	736	367	12.024	24.440	37.567
Francia	642	243	5.109	14.027	20.021
Reino Unido	704	143	10.249	174.204	185.300
Irlanda	72	17	620	12.460	13.169
Italia	465	92	1.519	10.496	12.572
Suecia	217	17	1.048	5.281	6.563
Noruega	159	30	985	4.893	6.067
Dinamarca	107	7	934	4.862	5.910
Finlandia	100	8	1.992	5.383	7.483
Suiza	140	99	838	5.437	6.514
Austria	70	21	553	2.095	2.739
Rusia	48	12	197	651	908
Países del Este	239	90	3.466	11.847	15.642
Resto de Europa	328	39	3.972	12.503	16.842
USA	220	63	270	1.582	2.135
Resto de América	425	35	753	947	2.160
Resto del Mundo	386	37	1.156	3.479	5.058
<b>Total</b>	<b>18.455</b>	<b>4.031</b>	<b>82.854</b>	<b>365.060</b>	<b>470.400</b>



**Zona 1:** Santa Cruz de Tenerife

**Zona 2:** La Laguna, Tegueste y Tacoronte

**Zona 3:** Puerto de la Cruz y Resto del Norte

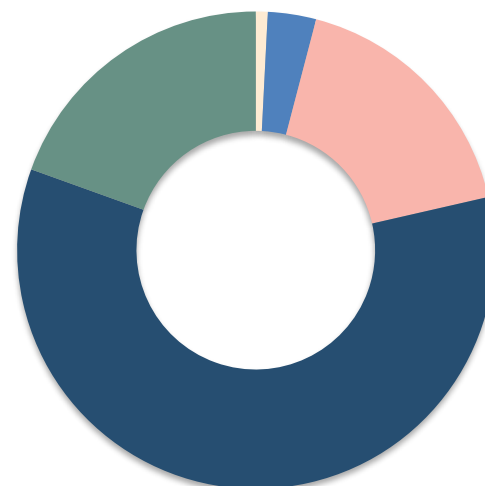
**Zona 4:** Adeje, Arona, Candelaria, Guía de Isora, Santiago del Teide, San Miguel de Abona y Resto del Sur.



# turismo receptivo

## TURISTAS ALOJADOS EN ESTABLECIMIENTOS HOTELEROS POR CATEGORÍAS EN OCTUBRE 2023

Nacionalidad	1*	2*	3*	4*	5*	Total
España	1.598	4.570	15.705	45.565	10.189	77.627
Holanda	35	160	1.674	7.139	2.234	11.242
Bélgica	23	213	1.134	8.120	3.689	13.179
Alemania	189	709	5.901	20.453	5.540	32.792
Francia	84	756	2.336	10.268	2.229	15.673
Reino Unido	532	2.077	21.953	80.251	34.170	138.983
Irlanda	44	641	1.728	5.693	1.982	10.088
Italia	69	438	2.983	5.799	837	10.126
Suecia	3	170	653	2.827	701	4.354
Noruega	11	376	882	1.830	448	3.547
Dinamarca	6	242	571	2.221	411	3.451
Finlandia	2	144	692	2.641	774	4.253
Suiza	15	203	695	2.795	2.030	5.738
Austria	16	74	308	1.383	628	2.409
Rusia	6	59	93	350	148	656
Países del Este	26	325	2.741	7.590	1.179	11.861
Resto de Europa	134	496	2.104	8.263	2.018	13.015
USA	20	48	512	613	728	1.921
Resto de América	105	191	392	654	378	1.720
Resto del Mundo	34	100	588	2.314	1.251	4.287
<b>Total</b>	<b>2.952</b>	<b>11.992</b>	<b>63.645</b>	<b>216.769</b>	<b>71.564</b>	<b>366.922</b>



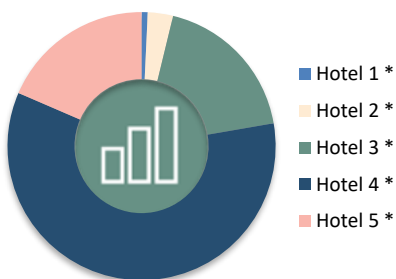
1\* 2\* 3\* 4\* 5\*



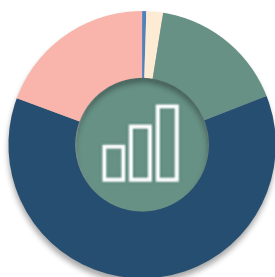
## PRINCIPALES VARIABLES TURÍSTICAS POR CATEGORÍA Y TIPO DE ESTABLECIMIENTO EN OCTUBRE 2023

Establecimientos	Turistas	Plazas	Pernoctaciones	Índice Ocupación	Estancia Media
Hotel 1 *	2.952	692	11.517	53,69	3,90
Hotel 2 *	11.992	2.848	46.145	52,27	3,85
Hotel 3 *	63.645	17.268	378.498	70,71	5,95
Hotel 4 *	216.769	55.321	1.409.199	82,17	6,50
Hotel 5 *	71.564	17.296	442.739	82,57	6,19
<b>Total Hoteleros</b>	<b>366.922</b>	<b>93.425</b>	<b>2.288.098</b>	<b>79,00</b>	<b>6,24</b>
<b>Total Extrahoteleros</b>	<b>103.478</b>	<b>41.393</b>	<b>743.324</b>	<b>57,93</b>	<b>7,18</b>
<b>Total Establecimientos</b>	<b>470.400</b>	<b>134.818</b>	<b>3.031.422</b>	<b>72,53</b>	<b>6,44</b>

### Plazas



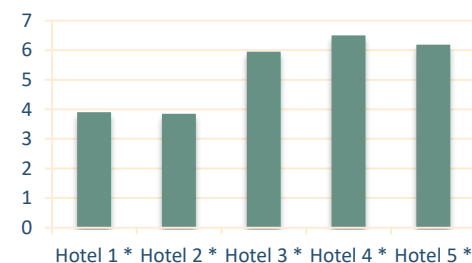
### Pernoctaciones



### Índice Ocupación



### Estancia Media

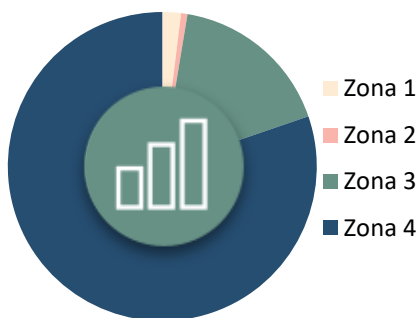




## PRINCIPALES VARIABLES TURÍSTICAS POR ZONAS EN OCTUBRE 2023

Variables	Zona 1	Zona 2	Zona 3	Zona 4	Total
Plazas	2.626	903	23.085	108.204	134.818
Pernoctaciones	46.567	10.527	471.742	2.502.586	3.031.422
Índice Ocupación	57,20	37,61	65,92	74,61	72,53
Estancia Media	2,52	2,61	5,69	6,86	6,44

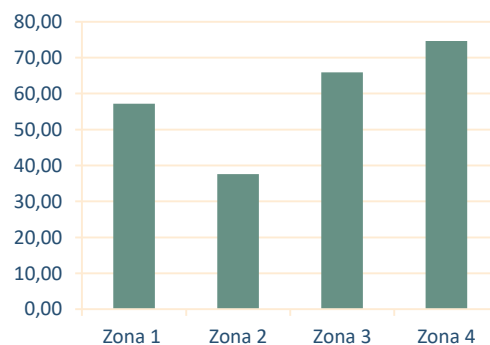
### Plazas



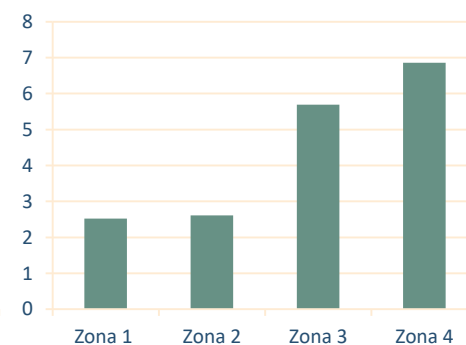
### Pernoctaciones



### Índice Ocupación



### Estancia Media





## VARIACIÓN INTERANUAL DE LAS PRINCIPALES VARIABLES POR CATEGORÍA DE ESTABLECIMIENTO



Variables	Octubre		Variación Interanual
	2023	2022	
<b>Turistas Hoteleros</b>	366.922	341.465	7,46%
<b>Pernoctaciones</b>	2.288.098	2.173.161	5,29%
<b>Ocupación</b>	79,00	79,68	-0,68
<b>Estancia Media</b>	6,24	6,36	-0,12
<b>Turistas Extrahot.</b>	103.478	89.936	15,06%
<b>Pernoctaciones</b>	743.324	615.210	20,82%
<b>Ocupación</b>	57,93	50,90	7,03
<b>Estancia Media</b>	7,18	6,84	0,34
<b>Total Turistas</b>	470.400	431.401	9,04%
<b>Pernoctaciones</b>	3.031.422	2.788.371	8,72%
<b>Ocupación</b>	72,53	70,84	1,69
<b>Estancia Media</b>	6,44	6,46	-0,02



## VARIACIÓN INTERANUAL DE LAS PRINCIPALES VARIABLES POR ZONAS



Zonas	Variables	Octubre 2023	2022	Variación Interanual
ZONA 1	Turistas	18.455	21.483	-14,09%
	Pernoctaciones	46.567	46.945	-0,81%
	Ocupación	57,20	57,21	-0,01
	Estancia Media	2,52	2,19	0,34
ZONA 2	Turistas	4.031	4.089	-1,42%
	Pernoctaciones	10.527	16.677	-36,88%
	Ocupación	37,61	59,25	-21,64
	Estancia Media	2,61	4,08	-1,47
ZONA 3	Turistas	82.854	76.496	8,31%
	Pernoctaciones	471.742	446.282	5,70%
	Ocupación	65,92	64,03	1,89
	Estancia Media	5,69	5,83	-0,14
ZONA 4	Turistas	365.060	329.333	10,85%
	Pernoctaciones	2.502.586	2.278.467	9,84%
	Ocupación	74,61	72,82	1,79
	Estancia Media	6,86	6,92	-0,06

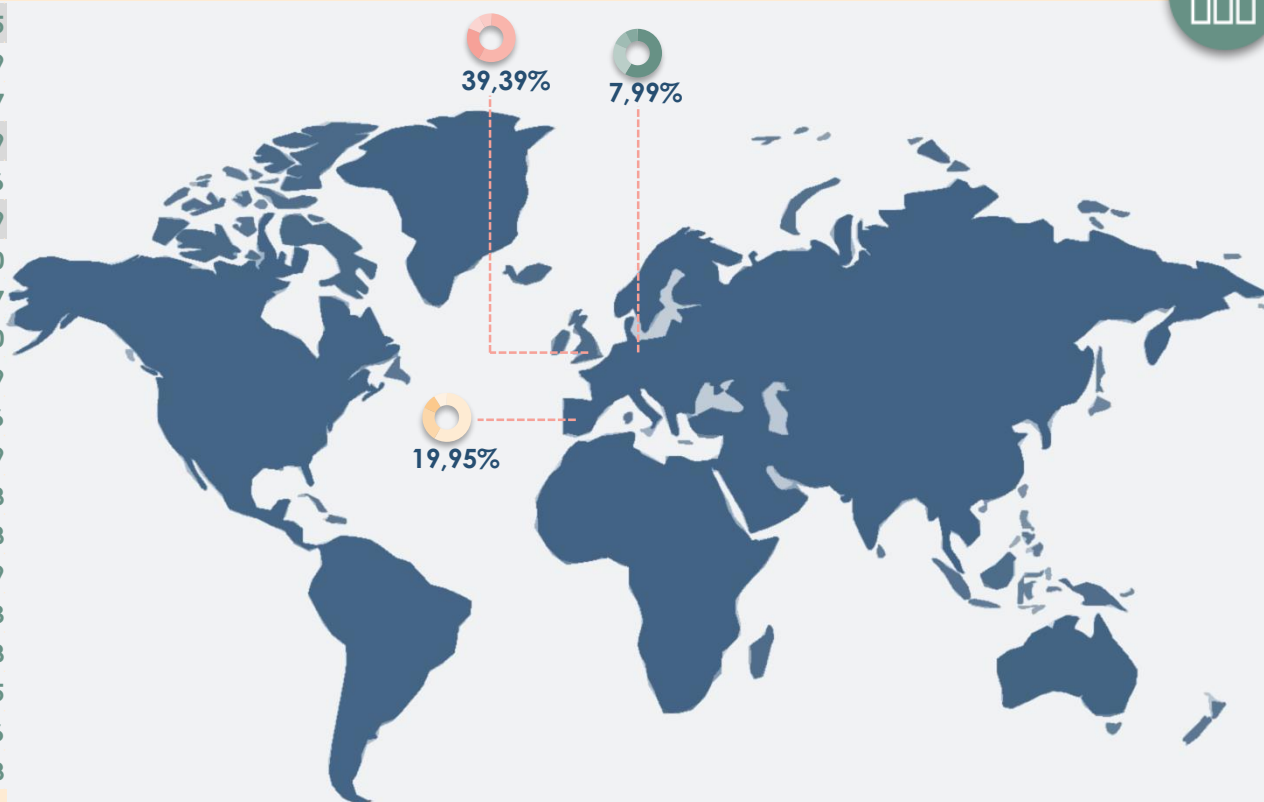




# turismo receptivo

## DISTRIBUCIÓN PORCENTUAL DE TURISTAS POR NACIONALIDADES EN OCTUBRE 2023

Nacionalidad	Turistas	%
España	93.824	19,95
Holanda	15.493	3,29
Bélgica	14.433	3,07
Alemania	37.567	7,99
Francia	20.021	4,26
Reino Unido	185.300	39,39
Irlanda	13.169	2,80
Italia	12.572	2,67
Suecia	6.563	1,40
Noruega	6.067	1,29
Dinamarca	5.910	1,26
Finlandia	7.483	1,59
Suiza	6.514	1,38
Austria	2.739	0,58
Rusia	908	0,19
Países del Este	15.642	3,33
Resto de Europa	16.842	3,58
USA	2.135	0,45
Resto de América	2.160	0,46
Resto del Mundo	5.058	1,08
<b>Total</b>	<b>470.400</b>	<b>100</b>





## VARIACIÓN INTERANUAL DE TURISTAS POR NACIONALIDADES

Nacionalidad	Octubre		Variación Interanual %
	2023	2022	
España	93.824	80.496	16,56
Holanda	15.493	13.046	18,76
Bélgica	14.433	15.257	-5,40
Alemania	37.567	36.810	2,06
Francia	20.021	18.420	8,69
Reino Unido	185.300	170.722	8,54
Irlanda	13.169	11.866	10,98
Italia	12.572	12.144	3,52
Suecia	6.563	4.649	41,17
Noruega	6.067	4.436	36,77
Dinamarca	5.910	6.139	-3,73
Finlandia	7.483	6.456	15,91
Suiza	6.514	6.894	-5,51
Austria	2.739	2.441	12,21
Rusia	908	761	19,32
Países del Este	15.642	12.490	25,24
Resto de Europa	16.842	18.404	-8,49
USA	2.135	1.935	10,34
Resto de América	2.160	2.220	-2,70
Resto del Mundo	5.058	5.815	-13,02
<b>Total</b>	<b>470.400</b>	<b>431.401</b>	<b>9,04</b>





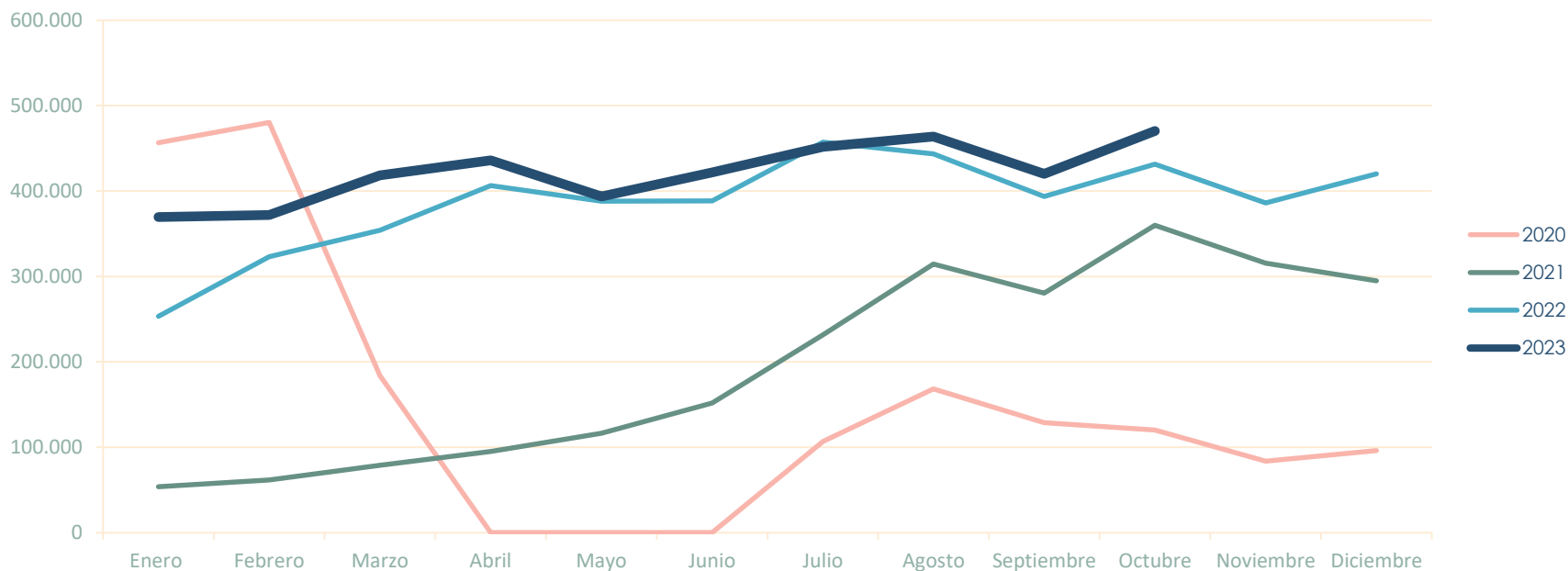
## EVOLUCIÓN MENSUAL DEL NUMERO DE TURISTAS Y SU COMPARATIVA INTERANUAL

Mes	2020	2021	2022	2023	2021/20(%)	2022/21(%)	2023/22(%)
Enero	456.593	53.566	253.428	369.672	-88,27	373,11	45,87
Febrero	480.425	61.600	323.103	371.781	-87,18	424,52	15,07
Marzo	183.869	78.821	354.116	418.360	-57,13	349,27	18,14
Abril	-	94.957	406.424	435.988	-	-	7,27
Mayo	-	116.337	387.980	393.498	-	-	1,42
Junio	-	151.737	388.451	421.968	-	-	8,63
Julio	106.729	231.574	457.129	451.814	116,97	97,40	-1,16
Agosto	168.422	314.509	443.543	463.711	86,74	41,03	4,55
Septiembre	128.582	280.395	393.540	420.238	118,07	40,35	6,78
Octubre	120.141	359.960	431.401	470.400	199,61	19,85	9,04
Noviembre	83.774	315.502	386.194		276,61	22,41	
Diciembre	96.118	295.047	420.095		206,96	42,38	
<b>Acumulado</b>	<b>1.824.653</b>	<b>2.354.005</b>	<b>4.645.404</b>	<b>4.217.430</b>	<b>29,01</b>	<b>97,34</b>	



# turismo receptivo

## GRÁFICA DE LA EVOLUCIÓN MENSUAL DEL NUMERO DE TURISTAS Y SU COMPARATIVA INTERANUAL





## RESUMEN DE DATOS DE LOS PRINCIPALES MUNICIPIOS TURÍSTICOS OCTUBRE 2023



### Adeje

Hoteleros	140.887
Extrahoteleros	31.503
<b>TOTAL ESTABLECIMIENTOS</b>	<b>172.390</b>
Plazas	49.829
Pernoctaciones	1.204.426
Índice Ocupación	77,97
Estancia Media	6,99

### Arona

Hoteleros	75.685
Extrahoteleros	43.759
<b>TOTAL ESTABLECIMIENTOS</b>	<b>119.444</b>
Plazas	38.172
Pernoctaciones	863.953
Índice Ocupación	73,01
Estancia Media	7,23



### Puerto de la Cruz

Hoteleros	56.504
Extrahoteleros	16.544
<b>TOTAL ESTABLECIMIENTOS</b>	<b>73.048</b>
Plazas	20.481
Pernoctaciones	432.361
Índice Ocupación	68,10
Estancia Media	5,92

### Santa Cruz de Tenerife

Hoteleros	18.455
Extrahoteleros	0
<b>TOTAL ESTABLECIMIENTOS</b>	<b>18.455</b>
Plazas	2.626
Pernoctaciones	46.567
Índice Ocupación	57,20
Estancia Media	2,52



## ADEJE OCTUBRE 2023



	ESTABLECIMIENTOS HOTELEROS					Establecimientos Extrahoteleros	TOTAL GENERAL
	5 *	4 *	3 *	1* y 2 *	TOTAL		
España	3.718	6.402	905	278	11.303	3.222	14.525
Holanda	1.313	3.454	481	106	5.354	1.074	6.428
Bélgica	3.065	3.706	337	60	7.168	397	7.565
Alemania	3.464	8.664	3.069	131	15.328	1.269	16.597
Francia	1.049	3.018	326	87	4.480	1.630	6.110
Reino Unido	22.522	34.729	6.879	2.136	66.266	17.049	83.315
Irlanda	1.317	1.668	308	635	3.928	986	4.914
Italia	485	2.210	514	200	3.409	839	4.248
Suecia	293	1.663	202	130	2.288	149	2.437
Noruega	190	822	306	348	1.666	352	2.018
Dinamarca	165	1.154	310	228	1.857	276	2.133
Finlandia	480	941	148	121	1.690	451	2.141
Suiza	1.261	1.451	135	72	2.919	238	3.157
Austria	424	668	71	28	1.191	113	1.304
Rusia	88	39	19	31	177	82	259
Países del Este	797	2.204	1.240	183	4.424	1.680	6.104
Resto de Europa	1.198	2.751	663	320	4.932	1.272	6.204
USA	340	120	12	25	497	45	542
Resto de América	207	54	17	29	307	91	398
Resto del Mundo	865	759	56	23	1.703	288	1.991
<b>TOTAL</b>	<b>43.241</b>	<b>76.477</b>	<b>15.998</b>	<b>5.171</b>	<b>140.887</b>	<b>31.503</b>	<b>172.390</b>
Plazas	10.418	19.446	5.209	1.838	36.911	12.918	49.829
Pernoctaciones	280.291	543.614	119.283	32.797	975.985	228.441	1.204.426
Índice Ocupación	86,79	90,18	73,87	57,56	85,30	57,04	77,97
Estancia Media	6,48	7,11	7,46	6,34	6,93	7,25	6,99





## ARONA OCTUBRE 2023



	ESTABLECIMIENTOS HOTELEROS				TOTAL	Establecimientos		TOTAL GENERAL
	5 *	4 *	3 *	1* y 2 *		Extrahoteleros		
España	73	4.411	3.205	461	8.150	3.251	11.401	
Holanda	36	2.185	539	6	2.766	2.492	5.258	
Bélgica	37	3.212	232	24	3.505	649	4.154	
Alemania	94	1.552	1.139	140	2.925	924	3.849	
Francia	19	1.100	447	30	1.596	1.214	2.810	
Reino Unido	628	27.355	8.865	135	36.983	23.698	60.681	
Irlanda	43	3.287	1.171	18	4.519	1.850	6.369	
Italia	20	2.255	1.487	102	3.864	1.142	5.006	
Suecia	30	696	315	6	1.047	1.439	2.486	
Noruega	26	706	356	13	1.101	1.402	2.503	
Dinamarca	11	606	163	7	787	1.350	2.137	
Finlandia	14	577	263	3	857	1.259	2.116	
Suiza	76	414	304	16	810	303	1.113	
Austria	4	190	79	12	285	138	423	
Rusia	11	113	28	8	160	36	196	
Países del Este	43	1.401	566	51	2.061	907	2.968	
Resto de Europa	52	2.300	673	11	3.036	1.425	4.461	
USA	10	83	37	2	132	62	194	
Resto de América	0	105	50	46	201	96	297	
Resto del Mundo	19	512	328	41	900	122	1.022	
<b>TOTAL</b>	<b>1.246</b>	<b>53.060</b>	<b>20.247</b>	<b>1.132</b>	<b>75.685</b>	<b>43.759</b>	<b>119.444</b>	
Plazas	588	14.015	5.830	146	20.579	17.593	38.172	
Pernoctaciones	10.193	375.598	136.503	2.416	524.710	339.243	863.953	
Índice Ocupación	55,92	86,45	75,53	53,38	82,25	62,20	73,01	
Estancia Media	8,18	7,08	6,74	2,13	6,93	7,75	7,23	



## PUERTO DE LA CRUZ OCTUBRE 2023



	ESTABLECIMIENTOS HOTELEROS				Establecimientos	TOTAL
	4* y 5*	3 *	1* y 2 *TOTAL		Extrahoteleros	GENERAL
España	18.509	3.264	1.334	23.107	7.166	30.273
Holanda	737	93	5	835	381	1.216
Bélgica	621	37	1	659	70	729
Alemania	8.016	704	58	8.778	1.685	10.463
Francia	3.265	258	58	3.581	567	4.148
Reino Unido	7.531	548	81	8.160	1.446	9.606
Irlanda	441	32	3	476	97	573
Italia	758	268	34	1.060	275	1.335
Suecia	414	73	9	496	479	975
Noruega	232	26	5	263	704	967
Dinamarca	229	18	4	251	662	913
Finlandia	730	57	5	792	1.157	1.949
Suiza	442	55	4	501	111	612
Austria	384	41	8	433	43	476
Rusia	134	18	0	152	28	180
Países del Este	2.165	150	27	2.342	596	2.938
Resto de Europa	2.597	450	143	3.190	573	3.763
USA	143	16	4	163	45	208
Resto de América	345	83	44	472	188	660
Resto del Mundo	739	45	9	793	271	1.064
<b>TOTAL</b>	<b>48.432</b>	<b>6.236</b>	<b>1.836</b>	<b>56.504</b>	<b>16.544</b>	<b>73.048</b>
Plazas	12.656	1.491	365	14.512	5.969	20.481
Pernoctaciones	291.376	26.416	6.800	324.592	107.769	432.361
Índice Ocupación	74,27	57,15	60,10	72,15	58,24	68,10
Estancia Media	6,02	4,24	3,70	5,74	6,51	5,92



# SANTA CRUZ DE TENERIFE

## OCTUBRE 2023



	ESTABLECIMIENTOS HOTELEROS				1*TOTAL	Establecimientos Extrahoteleros	TOTAL GENERAL
	4* Y 5*	3*	2*				
España	6.314	4.388	1.777	716	13.195	0	13.195
Holanda	45	26	16	1	88	0	88
Bélgica	87	21	0	6	114	0	114
Alemania	416	229	67	24	736	0	736
Francia	319	201	82	40	642	0	642
Reino Unido	483	178	36	7	704	0	704
Irlanda	42	29	0	1	72	0	72
Italia	195	192	64	14	465	0	465
Suecia	209	5	3	0	217	0	217
Noruega	149	6	0	4	159	0	159
Dinamarca	94	10	0	3	107	0	107
Finlandia	75	20	5	0	100	0	100
Suiza	89	42	3	6	140	0	140
Austria	49	20	0	1	70	0	70
Rusia	24	9	12	3	48	0	48
Países del Este	171	52	16	0	239	0	239
Resto de Europa	128	152	22	26	328	0	328
USA	148	69	3	0	220	0	220
Resto de América	160	140	30	95	425	0	425
Resto del Mundo	239	128	6	13	386	0	386
<b>TOTAL</b>	<b>9.436</b>	<b>5.917</b>	<b>2.142</b>	<b>960</b>	<b>18.455</b>	<b>0</b>	<b>18.455</b>
Plazas	1.474	739	286	119	2.618	8	2.626
Pernoctaciones	24.329	14.701	5.756	1.781	46.567	0	46.567
Índice Ocupación	53,24	64,17	64,92	48,28	57,38	-	57,20
Estancia Media	2,58	2,48	2,69	1,86	2,52	-	2,52

Estadísticas de turismo receptivo octubre 2023

Edición Cabildo Insular de Tenerife.

Servicio Técnico de Desarrollo Socioeconómico y Comercio

Área de Industria, Comercio, Sector Primario y Bienestar Animal

Dirección y coordinación Unidad del Banco de Datos y Centro de Documentación

[www.tenerifebancodatos.com](http://www.tenerifebancodatos.com)

[www.tenerifecomercio.com](http://www.tenerifecomercio.com)

[www.tenerifedata.com](http://www.tenerifedata.com)

@ffebancodatos

@tenerifedata

