



# turismo receptivo

## Resultados Febrero 2026



Unidad del Banco de Datos y Centro de Documentación  
Servicio Técnico de Desarrollo Socioeconómico y Comercio  
Consejería Insular de Industria, Comercio, Sector Primario y Bienestar Animal  
Consejería con Delegación en Comercio y Apoyo a la Empresa

# Índice

<a href="#">Resumen de las principales variables</a>	3
<a href="#">Número total de turistas por tipo de establecimiento</a>	4
<a href="#">Número total de turistas por zonas</a>	5
<a href="#">Turistas alojados en establecimientos hoteleros por categorías</a>	6
<a href="#">Principales variables turísticas por categoría y tipo de establecimiento</a>	7
<a href="#">Principales variables turísticas por zonas</a>	8
<a href="#">Variación interanual de las principales variables por categoría de establecimiento</a>	9
<a href="#">Variación interanual de las principales variables por zonas</a>	10
<a href="#">Distribución porcentual de turistas por nacionalidades</a>	11
<a href="#">Variación interanual de turistas por nacionalidades</a>	12
<a href="#">Evolución mensual del numero de turistas y su comparativa Interanual</a>	13
<a href="#">Gráfica de la evolución mensual del numero de turistas y su comparativa Interanual</a>	14
<a href="#">Resumen de datos de los principales municipios turísticos</a>	15
<a href="#">Turistas Adeje</a>	16
<a href="#">Turistas Arona</a>	17
<a href="#">Turistas Puerto de la Cruz</a>	18
<a href="#">Turistas Santa Cruz de Tenerife</a>	19

Las presentes Estadísticas de Turismo receptivo están referidas a los turistas alojados en establecimientos de la Isla de Tenerife.

La fuente de información utilizada es la facilitada directamente por los alojamientos y la elaboración de los datos se realiza mensualmente por el Servicio Técnico de Desarrollo Socioeconómico y Comercio, recogiendo en este resumen su agrupación y explotación anual.





**turismo**  
receptivo

## Resumen de las Principales Variables mes de Febrero2026

	<b>Número de turistas total Febrero2026:</b>	<b>423.617</b>
	Número de turistas total Febrero2025:	426.147
	Variación Interanual:	-0,59%
	<b>Número de turistas por tipo de establecimiento:</b>	
	Hoteleros:	330.065
	Extrahoteleros:	93.552
	<b>Número de pernoctaciones Febrero2026:</b>	<b>2.895.523</b>
	Número de pernoctaciones Febrero2025:	2.956.691
	Variación Interanual:	-2,07%
	<b>Estancia Media Febrero2026:</b>	<b>6,84</b>
	Estancia Media Febrero2025:	6,94
	Variación Interanual:	-0,10
	<b>Índice de ocupación Febrero2026:</b>	<b>75,2 %</b>
	Índice de ocupación Febrero2025:	76,82 %
	En hoteleros:	79,06 %
	En Extrahoteleros:	66,04 %
	<b>Cuota de distribución principales zonas:</b>	
	Zona Norte:	<b>16,64 %</b>
	Índice Ocupación en zona:	72,21 %
	Zona Sur:	<b>76,82 %</b>
	Índice Ocupación en zona:	76,14 %

### Principales cuotas de mercados por nacionalidades:

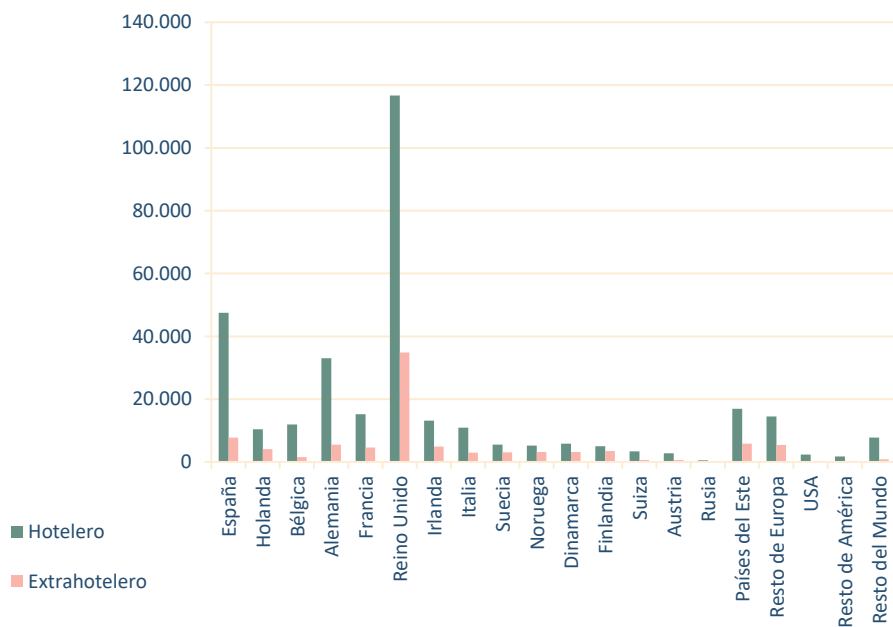
1. Británica	35,78 %
2. Española	13,05 %
3. Alemana	9,09 %



# turismo receptivo

## NÚMERO TOTAL DE TURISTAS POR TIPO DE ESTABLECIMIENTO EN FEBRERO 2026

Nacionalidad	Hotelero	Extrahotelero	Total
España	47.496	7.800	55.296
Holanda	10.392	4.064	14.456
Bélgica	11.927	1.581	13.508
Alemania	32.979	5.550	38.529
Francia	15.153	4.620	19.773
Reino Unido	116.721	34.880	151.601
Irlanda	13.167	4.947	18.114
Italia	10.879	3.011	13.890
Suecia	5.481	3.059	8.540
Noruega	5.233	3.205	8.438
Dinamarca	5.799	3.210	9.009
Finlandia	4.981	3.424	8.405
Suiza	3.346	626	3.972
Austria	2.787	580	3.367
Rusia	533	159	692
Países del Este	16.885	5.848	22.733
Resto de Europa	14.477	5.444	19.921
USA	2.350	338	2.688
Resto de América	1.759	339	2.098
Resto del Mundo	7.720	867	8.587
<b>Total</b>	<b>330.065</b>	<b>93.552</b>	<b>423.617</b>

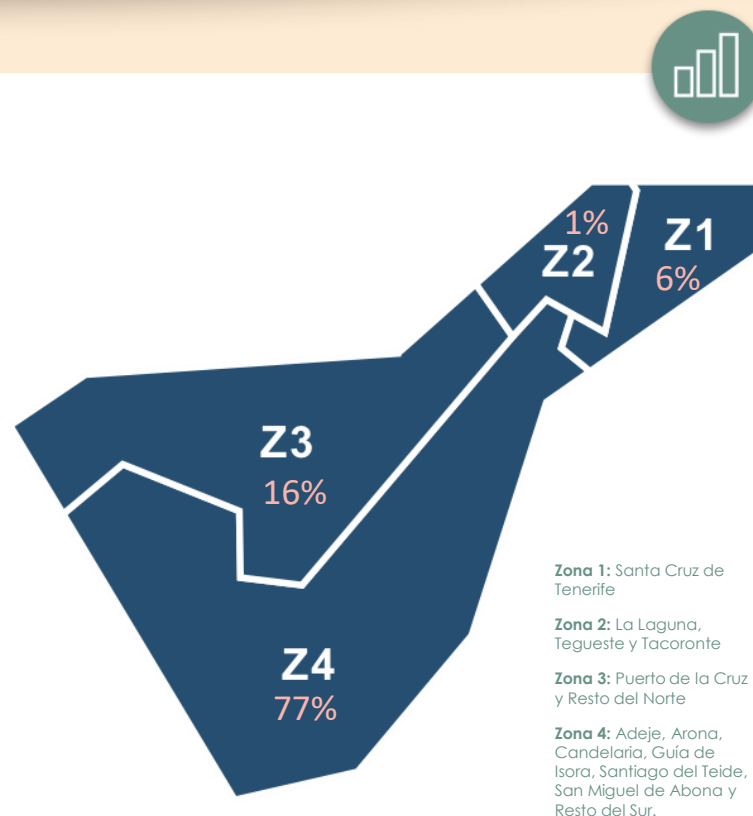




# turismo receptivo

## NÚMERO TOTAL DE TURISTAS POR ZONAS EN FEBRERO 2026

Nacionalidad	Zona 1	Zona 2	Zona 3	Zona 4	Total
España	13.087	1.610	20.697	19.902	55.296
Holanda	321	70	1.428	12.637	14.456
Bélgica	236	86	972	12.214	13.508
Alemania	1.618	468	12.859	23.584	38.529
Francia	753	339	4.855	13.826	19.773
Reino Unido	1.214	349	9.715	140.323	151.601
Irlanda	203	49	860	17.002	18.114
Italia	802	95	1.719	11.274	13.890
Suecia	271	12	1.399	6.858	8.540
Noruega	102	18	929	7.389	8.438
Dinamarca	96	36	1.084	7.793	9.009
Finlandia	106	6	1.720	6.573	8.405
Suiza	206	73	679	3.014	3.972
Austria	97	32	731	2.507	3.367
Rusia	54	12	172	454	692
Países del Este	697	50	4.169	17.817	22.733
Resto de Europa	1.113	64	4.391	14.353	19.921
USA	518	66	394	1.710	2.688
Resto de América	467	55	622	954	2.098
Resto del Mundo	2.140	43	1.134	5.270	8.587
<b>Total</b>	<b>24.101</b>	<b>3.533</b>	<b>70.529</b>	<b>325.454</b>	<b>423.617</b>



**Zona 1:** Santa Cruz de Tenerife

**Zona 2:** La Laguna, Tegueste y Tacoronte

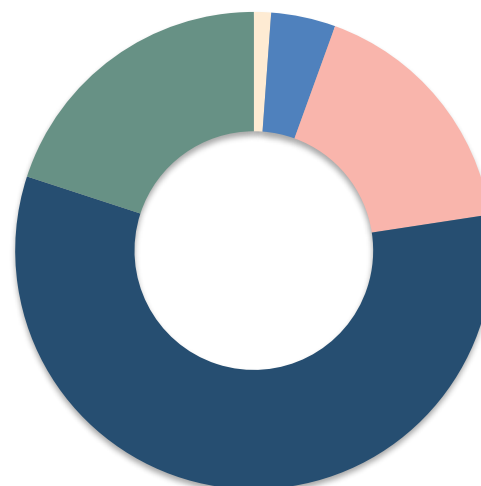
**Zona 3:** Puerto de la Cruz y Resto del Norte

**Zona 4:** Adeje, Arona, Candelaria, Guía de Isora, Santiago del Teide, San Miguel de Abona y Resto del Sur.



## TURISTAS ALOJADOS EN ESTABLECIMIENTOS HOTELEROS POR CATEGORÍAS EN FEBRERO 2026

Nacionalidad	1*	2*	3*	4*	5*	Total
España	1.175	3.824	10.076	26.687	5.734	47.496
Holanda	78	443	1.854	6.076	1.941	10.392
Bélgica	48	273	1.147	7.603	2.856	11.927
Alemania	270	996	7.035	19.898	4.780	32.979
Francia	205	855	2.523	9.430	2.140	15.153
Reino Unido	708	2.095	17.377	68.243	28.298	116.721
Irlanda	89	841	1.663	7.474	3.100	13.167
Italia	137	861	2.585	6.200	1.096	10.879
Suecia	23	219	1.181	3.095	963	5.481
Noruega	18	377	1.427	2.754	657	5.233
Dinamarca	25	309	1.275	3.538	652	5.799
Finlandia	35	191	775	3.250	730	4.981
Suiza	36	160	493	1.632	1.025	3.346
Austria	22	96	497	1.452	720	2.787
Rusia	18	25	58	275	157	533
Países del Este	113	658	2.880	11.243	1.991	16.885
Resto de Europa	198	959	2.167	8.880	2.273	14.477
USA	29	65	295	971	990	2.350
Resto de América	84	92	350	781	452	1.759
Resto del Mundo	34	116	2.498	3.633	1.439	7.720
<b>Total</b>	<b>3.345</b>	<b>13.455</b>	<b>58.156</b>	<b>193.115</b>	<b>61.994</b>	<b>330.065</b>



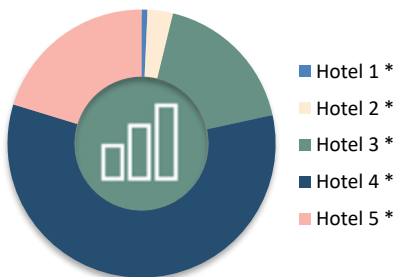
1\* 2\* 3\* 4\* 5\*



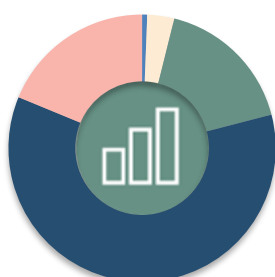
## PRINCIPALES VARIABLES TURÍSTICAS POR CATEGORÍA Y TIPO DE ESTABLECIMIENTO EN FEBRERO 2026

Establecimientos	Turistas	Plazas	Pernoctaciones	Índice Ocupación	Estancia Media
Hotel 1 *	3.345	692	13.265	68,46	3,97
Hotel 2 *	13.455	2.977	69.824	83,77	5,19
Hotel 3 *	58.156	17.220	365.943	75,90	6,29
Hotel 4 *	193.115	56.256	1.291.063	81,96	6,69
Hotel 5 *	61.994	19.626	402.163	73,18	6,49
<b>Total Hoteleros</b>	<b>330.065</b>	<b>96.771</b>	<b>2.142.258</b>	<b>79,06</b>	<b>6,49</b>
<b>Total Extrahoteleros</b>	<b>93.552</b>	<b>40.737</b>	<b>753.265</b>	<b>66,04</b>	<b>8,05</b>
<b>Total Establecimientos</b>	<b>423.617</b>	<b>137.508</b>	<b>2.895.523</b>	<b>75,2</b>	<b>6,84</b>

### Plazas



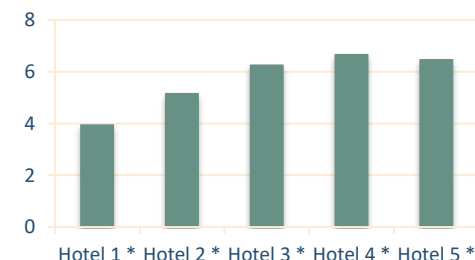
### Pernoctaciones



### Índice Ocupación



### Estancia Media

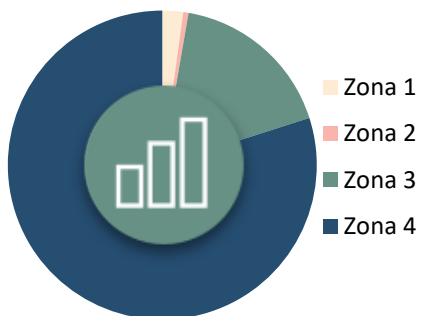




## PRINCIPALES VARIABLES TURÍSTICAS POR ZONAS EN FEBRERO 2026

Variables	Zona 1	Zona 2	Zona 3	Zona 4	Total
Plazas	2.989	763	23.847	109.909	137.508
Pernoctaciones	59.119	11.177	482.189	2.343.038	2.895.523
Índice Ocupación	70,64	52,32	72,21	76,14	75,20
Estancia Media	2,45	3,16	6,84	7,20	6,84

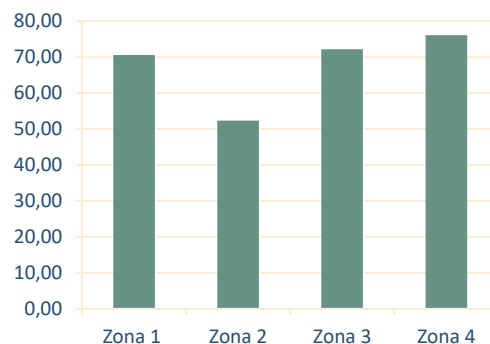
### Plazas



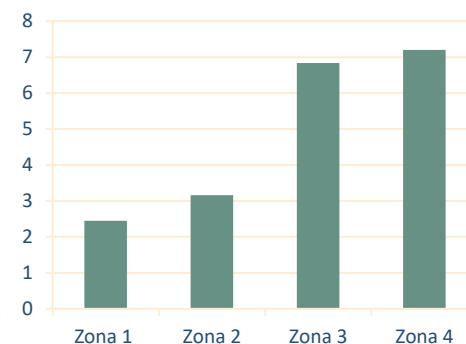
### Pernoctaciones



### Índice Ocupación



### Estancia Media





## VARIACIÓN INTERANUAL DE LAS PRINCIPALES VARIABLES POR CATEGORÍA DE ESTABLECIMIENTO

Variables	Febrero		Variación Interanual
	2026	2025	
<b>Turistas Hoteleros</b>	330.065	332.511	-0,74%
<b>Pernoctaciones</b>	2.142.258	2.214.373	-3,26%
<b>Ocupación</b>	79,06	81,76	-2,70
<b>Estancia Media</b>	6,49	6,66	-0,17
<b>Turistas Extrahot.</b>	93.552	93.636	-0,09%
<b>Pernoctaciones</b>	753.265	742.318	1,47%
<b>Ocupación</b>	66,04	65,08	0,96
<b>Estancia Media</b>	8,05	7,93	0,12
<b>Total Turistas</b>	423.617	426.147	-0,59%
<b>Pernoctaciones</b>	2.895.523	2.956.691	-2,07%
<b>Ocupación</b>	75,20	76,82	-1,62
<b>Estancia Media</b>	6,84	6,94	-0,10





## VARIACIÓN INTERANUAL DE LAS PRINCIPALES VARIABLES POR ZONAS

Zonas	Variables	Febrero		Variación Interanual
		2026	2025	
ZONA 1	Turistas	24.101	20.109	19,85%
	Pernoctaciones	59.119	45.304	30,49%
	Ocupación	70,64	62,47	8,17
	Estancia Media	2,45	2,25	0,20
ZONA 2	Turistas	3.533	3.685	-4,12%
	Pernoctaciones	11.177	11.506	-2,86%
	Ocupación	52,32	53,86	-1,54
	Estancia Media	3,16	3,12	0,04
ZONA 3	Turistas	70.529	70.563	-0,05%
	Pernoctaciones	482.189	500.006	-3,56%
	Ocupación	72,21	74,88	-2,67
	Estancia Media	6,84	7,09	-0,25
ZONA 4	Turistas	325.454	331.790	-1,91%
	Pernoctaciones	2.343.038	2.399.875	-2,37%
	Ocupación	76,14	77,73	-1,59
	Estancia Media	7,20	7,23	-0,03

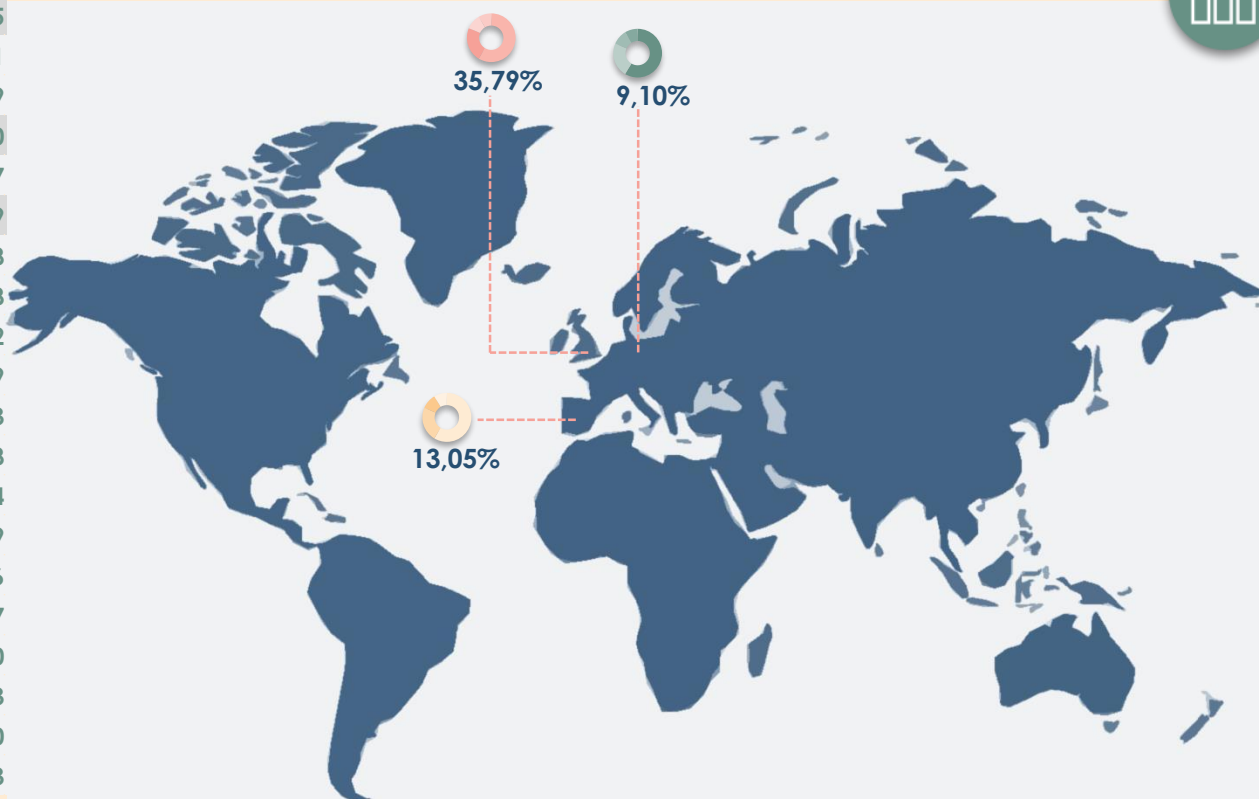




# turismo receptivo

## DISTRIBUCIÓN PORCENTUAL DE TURISTAS POR NACIONALIDADES EN FEBRERO 2026

Nacionalidad	Turistas	%
España	55.296	13,05
Holanda	14.456	3,41
Bélgica	13.508	3,19
Alemania	38.529	9,10
Francia	19.773	4,67
Reino Unido	151.601	35,79
Irlanda	18.114	4,28
Italia	13.890	3,28
Suecia	8.540	2,02
Noruega	8.438	1,99
Dinamarca	9.009	2,13
Finlandia	8.405	1,98
Suiza	3.972	0,94
Austria	3.367	0,79
Rusia	692	0,16
Países del Este	22.733	5,37
Resto de Europa	19.921	4,70
USA	2.688	0,63
Resto de América	2.098	0,50
Resto del Mundo	8.587	2,03
<b>Total</b>	<b>423.617</b>	<b>100</b>





## VARIACIÓN INTERANUAL DE TURISTAS POR NACIONALIDADES

Nacionalidad	Febrero		Variación Interanual %
	2026	2025	
España	55.296	54.635	1,21
Holanda	14.456	15.361	-5,89
Bélgica	13.508	13.265	1,83
Alemania	38.529	37.700	2,20
Francia	19.773	20.283	-2,51
Reino Unido	151.601	154.468	-1,86
Irlanda	18.114	17.719	2,23
Italia	13.890	15.732	-11,71
Suecia	8.540	8.713	-1,99
Noruega	8.438	9.120	-7,48
Dinamarca	9.009	10.131	-11,07
Finlandia	8.405	9.444	-11,00
Suiza	3.972	3.973	-0,03
Austria	3.367	3.934	-14,41
Rusia	692	690	0,29
Países del Este	22.733	21.232	7,07
Resto de Europa	19.921	19.372	2,83
USA	2.688	2.903	-7,41
Resto de América	2.098	1.636	28,24
Resto del Mundo	8.587	5.836	47,14
<b>Total</b>	<b>423.617</b>	<b>426.147</b>	<b>-0,59</b>





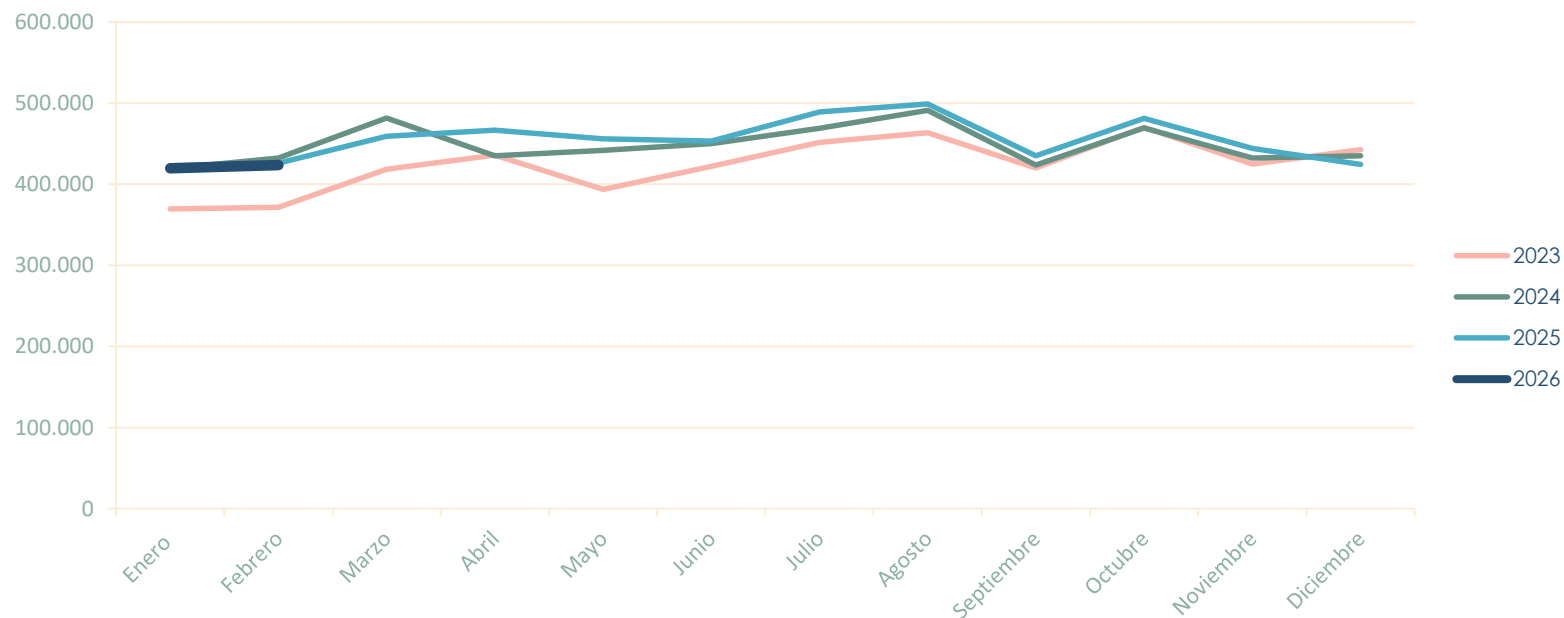
## EVOLUCIÓN MENSUAL DEL NUMERO DE TURISTAS Y SU COMPARATIVA INTERANUAL

Mes	2023	2024	2025	2026	2024/23(%)	2025/24(%)	2026/25(%)
Enero	369.672	419.250	422.404	419.664	13,41	0,75	-0,65
Febrero	371.781	432.158	426.147	423.617	16,24	-1,39	-0,59
Marzo	418.360	481.727	459.349		15,15	-4,65	
Abril	435.988	435.100	466.736		-0,20	7,27	
Mayo	393.498	441.849	456.215		12,29	3,25	
Junio	421.968	450.099	453.103		6,67	0,67	
Julio	451.814	469.091	489.241		3,82	4,30	
Agosto	463.711	491.165	498.889		5,92	1,57	
Septiembre	420.238	423.811	435.122		0,85	2,67	
Octubre	470.400	469.376	481.294		-0,22	2,54	
Noviembre	424.852	432.190	444.356		1,73	2,81	
Diciembre	442.420	435.256	424.547		-1,62	-2,46	
<b>Acumulado</b>	<b>5.084.702</b>	<b>5.381.072</b>	<b>5.457.403</b>	<b>843.281</b>	<b>5,83</b>	<b>1,42</b>	



# turismo receptivo

## GRÁFICA DE LA EVOLUCIÓN MENSUAL DEL NUMERO DE TURISTAS Y SU COMPARATIVA INTERANUAL





## RESUMEN DE DATOS DE LOS PRINCIPALES MUNICIPIOS TURÍSTICOS FEBRERO 2026



### Turistas alojados en Adeje

Establecimientos Hoteleros	121.912
Establecimientos Extrahoteleros	28.069
<b>TOTAL ESTABLECIMIENTOS</b>	<b>149.981</b>
Plazas	49.897
Pernoctaciones	1.127.850
Índice Ocupación	80,73
Estancia Media	7,52

### Turistas alojados en Arona

Establecimientos Hoteleros	70.613
Establecimientos Extrahoteleros	43.973
<b>TOTAL ESTABLECIMIENTOS</b>	<b>114.586</b>
Plazas	39.307
Pernoctaciones	810.228
Índice Ocupación	73,62
Estancia Media	7,07



### Turistas alojados en Puerto de la Cruz

Establecimientos Hoteleros	50.323
Establecimientos Extrahoteleros	11.712
<b>TOTAL ESTABLECIMIENTOS</b>	<b>62.035</b>
Plazas	21.226
Pernoctaciones	432.545
Índice Ocupación	72,78
Estancia Media	6,97

### Turistas alojados en S/C de Tenerife

Establecimientos Hoteleros	24.101
Establecimientos Extrahoteleros	0
<b>TOTAL ESTABLECIMIENTOS</b>	<b>24.101</b>
Plazas	2.989
Pernoctaciones	59.119
Índice Ocupación	70,64
Estancia Media	2,45



## TURISTAS ADEJE FEBRERO 2026



	ESTABLECIMIENTOS HOTELEROS					Establecimientos Extrahoteleros	TOTAL GENERAL
	5 *	4 *	3 *	1* y 2* TOTAL			
España	1.582	2.391	270	232	4.475	1.959	6.434
Holanda	1.156	3.006	683	124	4.969	1.028	5.997
Bélgica	2.322	4.023	396	85	6.826	658	7.484
Alemania	2.775	7.015	2.757	150	12.697	1.481	14.178
Francia	1.052	2.616	363	213	4.244	1.567	5.811
Reino Unido	19.101	28.311	4.981	1.904	54.297	12.370	66.667
Irlanda	2.057	2.596	370	691	5.714	1.308	7.022
Italia	477	2.073	295	447	3.292	761	4.053
Suecia	297	1.495	493	145	2.430	396	2.826
Noruega	300	1.221	327	358	2.206	719	2.925
Dinamarca	318	1.584	717	257	2.876	691	3.567
Finlandia	386	1.215	156	145	1.902	506	2.408
Suiza	550	662	102	53	1.367	193	1.560
Austria	460	597	142	32	1.231	197	1.428
Rusia	60	31	7	4	102	54	156
Países del Este	1.246	3.464	938	317	5.965	1.703	7.668
Resto de Europa	1.427	2.057	491	616	4.591	1.938	6.529
USA	399	238	36	25	698	115	813
Resto de América	172	143	13	35	363	58	421
Resto del Mundo	617	971	45	34	1.667	367	2.034
<b>TOTAL</b>	<b>36.754</b>	<b>65.709</b>	<b>13.582</b>	<b>5.867</b>	<b>121.912</b>	<b>28.069</b>	<b>149.981</b>
Plazas	10.702	19.316	5.209	1.838	37.065	12.832	49.897
Pernoctaciones	245.361	478.619	109.721	48.083	881.784	246.066	1.127.850
Índice Ocupación	81,88	88,49	75,23	93,43	84,97	68,49	80,73
Estancia Media	6,68	7,28	8,08	8,20	7,23	8,77	7,52



## TURISTAS ARONA FEBRERO 2026



	ESTABLECIMIENTOS HOTELEROS				Establecimientos Extrahoteleros	TOTAL GENERAL	
	5 *	4 *	3 *	1* y 2 *TOTAL			
España	184	3.154	767	179	4.284	2.133	6.417
Holanda	73	1.956	392	71	2.492	2.532	5.024
Bélgica	90	2.468	220	61	2.839	602	3.441
Alemania	186	2.136	1.050	252	3.624	1.372	4.996
Francia	56	1.172	409	88	1.725	1.383	3.108
Reino Unido	1.097	25.021	5.986	146	32.250	18.528	50.778
Irlanda	359	3.787	836	119	5.101	3.319	8.420
Italia	131	2.684	1.216	145	4.176	1.724	5.900
Suecia	34	1.016	440	10	1.500	1.709	3.209
Noruega	44	938	424	6	1.412	1.971	3.383
Dinamarca	26	988	325	12	1.351	1.794	3.145
Finlandia	125	839	343	18	1.325	1.688	3.013
Suiza	55	360	130	16	561	311	872
Austria	24	257	102	12	395	211	606
Rusia	15	124	12	1	152	47	199
Países del Este	87	1.744	710	76	2.617	1.732	4.349
Resto de Europa	305	2.502	458	24	3.289	2.442	5.731
USA	22	175	44	6	247	106	353
Resto de América	14	119	61	18	212	72	284
Resto del Mundo	53	781	208	19	1.061	297	1.358
<b>TOTAL</b>	<b>2.980</b>	<b>52.221</b>	<b>14.133</b>	<b>1.279</b>	<b>70.613</b>	<b>43.973</b>	<b>114.586</b>
Plazas	2.236	14.780	5.009	146	22.171	17.136	39.307
Pernoctaciones	21.829	352.552	104.369	2.614	481.364	328.864	810.228
Índice Ocupación	34,87	85,19	74,42	63,94	77,54	68,54	73,62
Estancia Media	7,33	6,75	7,38	2,04	6,82	7,48	7,07



# TURISTAS PUERTO DE LA CRUZ

## FEBRERO 2026

	ESTABLECIMIENTOS HOTELEROS			Establecimientos Extrahoteleros	TOTAL GENERAL	
	4* y 5*	3 *	1* y 2 *TOTAL			
España	12.909	1.750	656	15.315	2.928	18.243
Holanda	638	143	22	803	262	1.065
Bélgica	517	133	21	671	86	757
Alemania	7.924	1.313	115	9.352	1.781	11.133
Francia	2.627	408	103	3.138	937	4.075
Reino Unido	6.661	780	170	7.611	1.156	8.767
Irlanda	533	88	32	653	142	795
Italia	887	239	113	1.239	293	1.532
Suecia	426	149	23	598	721	1.319
Noruega	379	99	1	479	402	881
Dinamarca	426	95	3	524	456	980
Finlandia	687	150	20	857	775	1.632
Suiza	365	64	5	434	55	489
Austria	386	121	12	519	121	640
Rusia	80	15	19	114	43	157
Países del Este	2.422	281	117	2.820	904	3.724
Resto de Europa	2.995	367	242	3.604	394	3.998
USA	237	21	12	270	40	310
Resto de América	309	105	28	442	116	558
Resto del Mundo	786	78	16	880	100	980
<b>TOTAL</b>	<b>42.194</b>	<b>6.399</b>	<b>1.730</b>	<b>50.323</b>	<b>11.712</b>	<b>62.035</b>
Plazas	13.090	1.802	365	15.257	5.969	21.226
Pernoctaciones	280.616	41.080	7.613	329.309	103.236	432.545
Índice Ocupación	76,56	81,42	74,49	77,09	61,77	72,78
Estancia Media	6,65	6,42	4,40	6,54	8,81	6,97



# TURISTAS S/C DE TENERIFE

## FEBRERO 2026

	ESTABLECIMIENTOS HOTELEROS				1*TOTAL	Establecimientos Extrahoteleros	TOTAL GENERAL
	4* Y 5*	3*	2*				
España	5.022	4.989	2.452	624	13.087	0	13.087
Holanda	141	147	23	10	321	0	321
Bélgica	121	99	10	6	236	0	236
Alemania	783	640	160	35	1.618	0	1.618
Francia	351	266	109	27	753	0	753
Reino Unido	647	450	91	26	1.214	0	1.214
Irlanda	101	72	26	4	203	0	203
Italia	275	344	149	34	802	0	802
Suecia	193	36	39	3	271	0	271
Noruega	77	21	4	0	102	0	102
Dinamarca	53	36	3	4	96	0	96
Finlandia	61	21	20	4	106	0	106
Suiza	110	60	30	6	206	0	206
Austria	63	21	13	0	97	0	97
Rusia	30	18	3	3	54	0	54
Países del Este	379	161	126	31	697	0	697
Resto de Europa	709	319	16	69	1.113	0	1.113
USA	383	122	12	1	518	0	518
Resto de América	292	115	9	51	467	0	467
Resto del Mundo	1.303	821	6	10	2.140	0	2.140
<b>TOTAL</b>	<b>11.094</b>	<b>8.758</b>	<b>3.301</b>	<b>948</b>	<b>24.101</b>	<b>0</b>	<b>24.101</b>
Plazas	1.640	807	415	119	2.981	8	2.989
Pernoctaciones	31.385	16.796	9.085	1.853	59.119	0	59.119
Índice Ocupación	68,35	74,33	78,18	55,61	70,83	-	70,64
Estancia Media	2,83	1,92	2,75	1,95	2,45	-	2,45

Estadísticas de turismo receptivo febrero 2026

Edición Cabildo Insular de Tenerife.

Servicio Técnico de Desarrollo Socioeconómico y Comercio

Consejería Insular de Industria, Comercio, Sector Primario y Bienestar Animal

Consejería con Delegación en Comercio y Apoyo a la Empresa

Dirección y coordinación Unidad del Banco de Datos y Centro de Documentación

[www.tenerifebancodatos.com](http://www.tenerifebancodatos.com)

[www.tenerifecomercio.com](http://www.tenerifecomercio.com)

@tfebancodatos



Unidad del Banco de Datos y Centro de Documentación  
Servicio Técnico de Desarrollo Socioeconómico y Comercio  
Consejería Insular de Industria, Comercio, Sector Primario y Bienestar Animal  
Consejería con Delegación en Comercio y Apoyo a la Empresa