

PRINCIPALES INDICADORES DE DESARROLLO SOCIOECONÓMICO DE TENERIFE

SEPTIEMBRE 2025

Principales variables turísticas

SEPTIEMBRE 2025



435.122

TURISTAS

↑ 2,67%

423.811

TURISTAS



2.890.598

PERNOCTACIONES

↑ 0,51%

2.875.859

PERNOCTACIONES



70,66%

OCUPACIÓN

↑ 0,55

70,11%

OCUPACIÓN

SEPTIEMBRE 2024

Número total de turistas por tipo de establecimiento:

Hoteleros	335.483	VI 2,72%
Extrahoteleros	99.639	VI 2,49%

*VI: Variación interanual

Principales nacionalidades

Ingleses



174.102

Alemanes



29.322

Españoles



111.267

Cruceristas



SEPTIEMBRE 2025

18.041 pers.

NOV-
ABR

MAY-
OCT

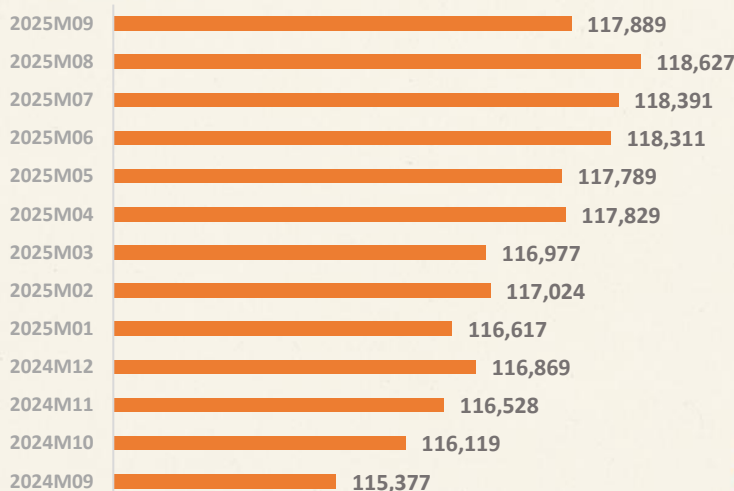
Temporada

Fuente: Autoridad Portuaria de Santa Cruz de Tenerife

Variables económicas

Provincia de S/C de Tenerife

Evolución Mensual IPC



FUENTE: Instituto Nacional de Estadística (INE).

Recaudación líquida IGIC



FUENTE: Agencia Tributaria Canaria.



Unidad del Banco de Datos y Centro de Documentación

Servicio Técnico de Desarrollo Socioeconómico y Comercio

Consejería Insular de Industria, Comercio, Sector Primario y Bienestar Animal

Consejería con Delegación en Comercio y Apoyo a la Empresa

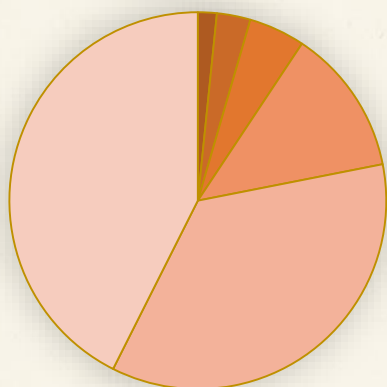
Indicadores de Empleo

SEPTIEMBRE 2025

PARO

62.746

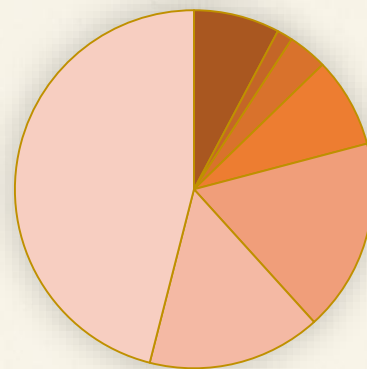
↓ VI -7,96%



■ Agricultura
■ Construcción
■ Hostelería

■ Industria
■ Comercio
■ Resto de servicios

**Resto de Servicios: Servicios a edificios y actividades de jardinería, educación, actividades deportivas, recreativas y de entretenimiento, actividades cinematográficas, de vídeo, de programas de televisión, grabación de sonido y edición musical.*



■ Sin actividad económica ■ Agricultura
■ Industria ■ Construcción
■ Comercio ■ Hostelería
■ Resto de servicios

**Resto de Servicios: Administración pública y defensa, Seguridad Social, Servicio a edificios y actividades de jardinería y actividades relacionadas con el empleo.*

CONTRATOS


30.690

↑ VI 7,71%

Temporales: 17.912
Indefinidos: 12.778

Movimiento laboral

Paro
41,59%
Contratos
50,36%



Paro
58,41%
Contratos
49,64%

Empresas inscritas en la S.S.

27.695 empresas

Afiliados a la S.S.

417.760 pers.

Asalariados: 351.430 pers.
Autónomos: 66.330 pers.

FUENTE: Instituto Canario de Estadística (ISTAC) a partir de datos del Observatorio Canario de Empleo (OBECAN).



Si quieres ampliar información entra en:

@tfebancodaedatos

**Unidad del Banco de Datos y Centro de Documentación
Servicio Técnico de Desarrollo Socioeconómico y Comercio**

Consejería Insular de Industria, Comercio, Sector Primario y Bienestar Animal
Consejería con Delegación en Comercio y Apoyo a la Empresa