

PRINCIPALES INDICADORES DE DESARROLLO SOCIOECONÓMICO DE TENERIFE

OCTUBRE 2025

Principales variables turísticas

OCTUBRE 2025



481.294

TURISTAS

↑ 2,54%

469.376

TURISTAS



3.135.768

PERNOCTACIONES

↑ 0,14%

3.131.235

PERNOCTACIONES



73,80%

OCUPACIÓN

↑ 0,08

73,72%

OCUPACIÓN

OCTUBRE 2024

Número total de turistas por tipo de establecimiento:

Hoteleros	370.141	VI 2,59%
Extrahoteleros	111.153	VI 2,36%

*VI: Variación interanual

Principales nacionalidades

Ingleses



188.971

Alemanes



39.191

Españoles



94.390

Cruceristas



SEPTIEMBRE 2025

18.041 pers.

NOV-
ABR

MAY-
OCT

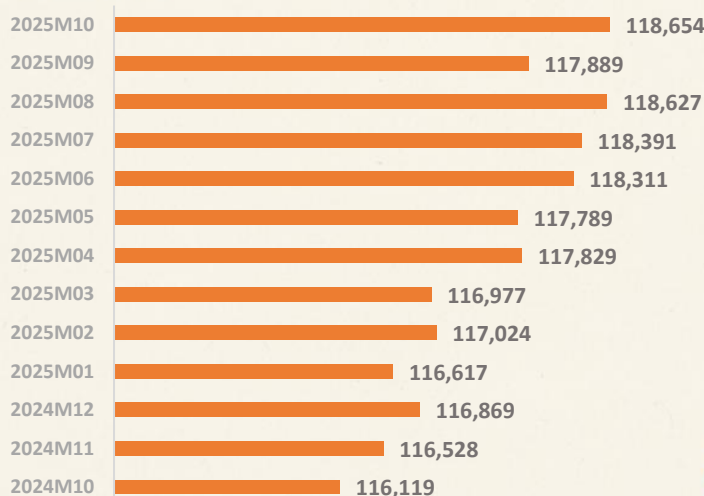
Temporada

Fuente: Autoridad Portuaria de Santa Cruz de Tenerife

Variables económicas

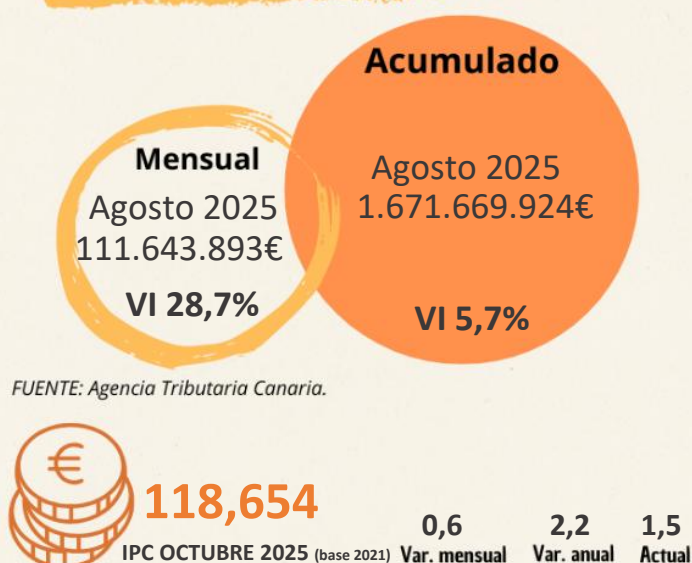
Provincia de S/C de Tenerife

Evolución Mensual IPC



FUENTE: Instituto Nacional de Estadística (INE).

Recaudación líquida IGIC



FUENTE: Agencia Tributaria Canaria.



Unidad del Banco de Datos y Centro de Documentación

Servicio Técnico de Desarrollo Socioeconómico y Comercio

Consejería Insular de Industria, Comercio, Sector Primario y Bienestar Animal

Consejería con Delegación en Comercio y Apoyo a la Empresa

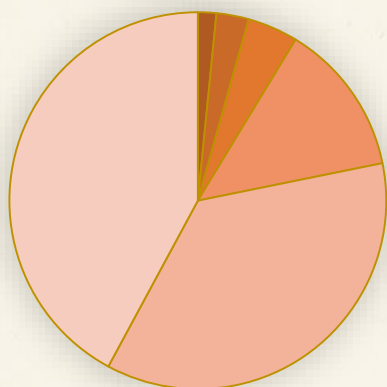
Indicadores de Empleo

OCTUBRE 2025

PARO

64.114

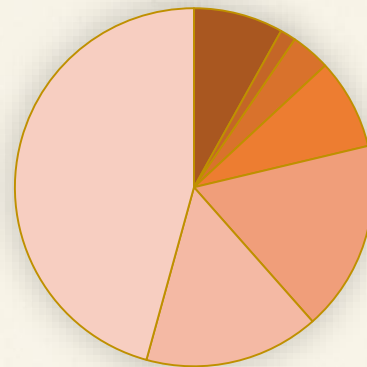
↓ VI -6,81%



■ Agricultura
■ Construcción
■ Hostelería

■ Industria
■ Comercio
■ Resto de servicios

**Resto de Servicios: Servicios a edificios y actividades de jardinería, educación, actividades deportivas, recreativas y de entretenimiento, actividades cinematográficas, de vídeo, de programas de televisión, grabación de sonido y edición musical.*



■ Sin actividad económica ■ Agricultura
■ Industria ■ Construcción
■ Comercio ■ Hostelería
■ Resto de servicios

**Resto de Servicios: Administración pública y defensa, Seguridad Social, Servicio a edificios y actividades de jardinería y actividades relacionadas con el empleo.*

CONTRATOS

32.705

↑ VI 0,40%

Temporales: 19.663
Indefinidos: 13.042

Movimiento laboral

Paro
41,92%
Contratos
50,12%



Paro
58,08%
Contratos
49,88%

Empresas inscritas en la S.S.

27.812 empresas

Afiliados a la S.S.

424.285 pers.

Asalariados: 357.650 pers.
Autónomos: 66.635 pers.

FUENTE: Instituto Canario de Estadística (ISTAC) a partir de datos del Observatorio Canario de Empleo (OBECAN).



Si quieres ampliar información entra en:

@tfebancodatos

Unidad del Banco de Datos y Centro de Documentación
Servicio Técnico de Desarrollo Socioeconómico y Comercio

Consejería Insular de Industria, Comercio, Sector Primario y Bienestar Animal
Consejería con Delegación en Comercio y Apoyo a la Empresa