

PRINCIPALES INDICADORES DE DESARROLLO SOCIOECONÓMICO DE TENERIFE

AGOSTO 2025

Principales variables turísticas

AGOSTO 2025



498.889

TURISTAS

↑ 1,57%

491.165

TURISTAS



3.427.746

PERNOCTACIONES

↑ 0,41%

3.413.651

PERNOCTACIONES

AGOSTO 2024



81,14%

OCUPACIÓN

↑ 0,44%

80,70%

OCUPACIÓN

Número total de turistas por tipo de establecimiento:

Hoteleros	378.513	VI 1,61%
Extrahoteleros	120.376	VI 1,45%

*VI: Variación interanual

Principales nacionalidades

Ingleses



186.867

Alemanes



29.815

Espanoles



146.356

Cruceristas



AGOSTO 2025

9.640 pers.

NOV-
ABR

MAY-
OCT

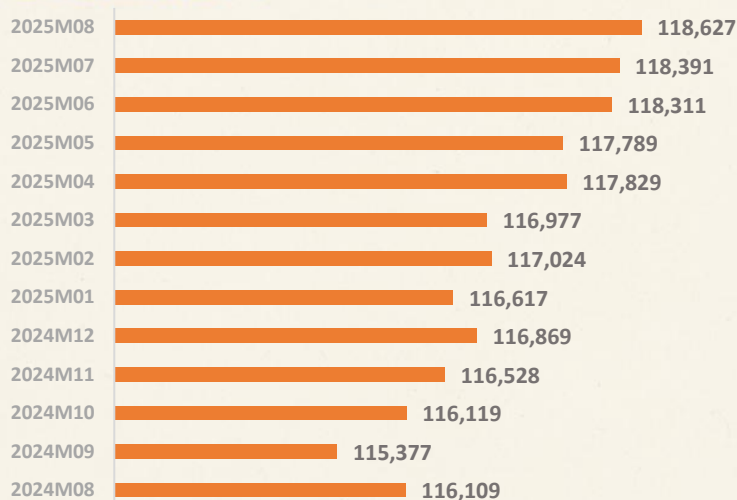
Temporada

Fuente: Autoridad Portuaria de Santa Cruz de Tenerife

Variables económicas

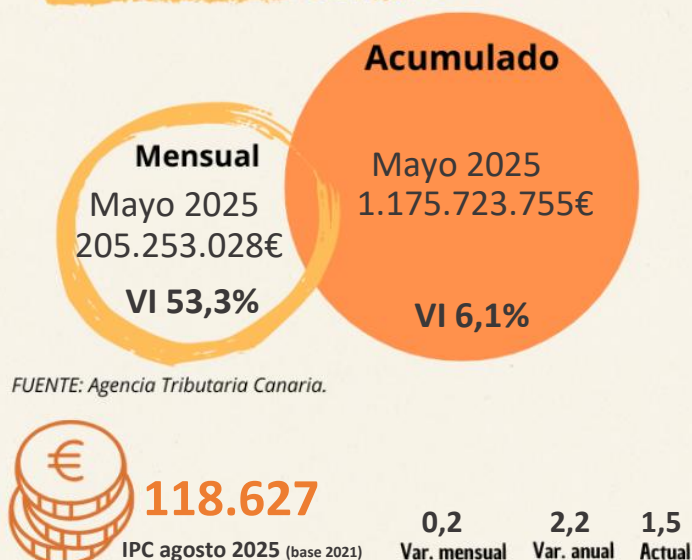
Provincia de S/C de Tenerife

Evolución Mensual IPC



FUENTE: Instituto Nacional de Estadística (INE).

Recaudación líquida IGIC



FUENTE: Agencia Tributaria Canaria.



Unidad del Banco de Datos y Centro de Documentación

Servicio Técnico de Desarrollo Socioeconómico y Comercio

Consejería Insular de Industria, Comercio, Sector Primario y Bienestar Animal

Consejería con Delegación en Comercio y Apoyo a la Empresa

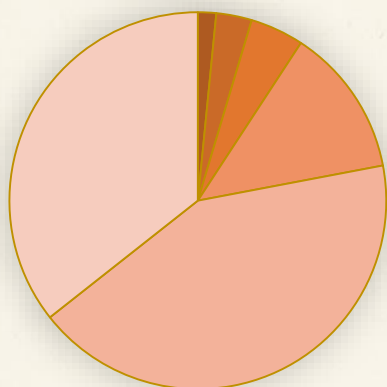
Indicadores de Empleo

AGOSTO 2025

PARO

64.749

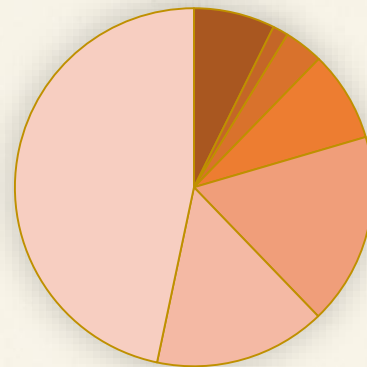
↓ VI -7,57%



■ Agricultura
■ Construcción
■ Hostelería

■ Industria
■ Comercio
■ Resto de servicios

**Resto de Servicios: Servicios a edificios y actividades de jardinería, educación, actividades deportivas, recreativas y de entretenimiento, actividades cinematográficas, de vídeo, de programas de televisión, grabación de sonido y edición musical.*



■ Sin actividad económica ■ Agricultura
■ Industria ■ Construcción
■ Comercio ■ Hostelería
■ Resto de servicios

**Resto de Servicios: Administración pública y defensa, Seguridad Social, Servicio a edificios y actividades de jardinería y actividades relacionadas con el empleo.*

CONTRATOS

26.558

↑ VI 4,05%

Temporales: 16.534
Indefinidos: 10.024

Movimiento laboral

Paro
41,45%
Contratos
50,94%



Paro
58,55%
Contratos
49,06%

Empresas inscritas en la S.S.

27.622 empresas

Afiliados a la S.S.

410.475 pers.

Asalariados: 344.425 pers.
Autónomos: 66.050 pers.

FUENTE: Instituto Canario de Estadística (ISTAC) a partir de datos del Observatorio Canario de Empleo (OBECAN).



Si quieres ampliar información entra en:

@tfebancodaedatos

Unidad del Banco de Datos y Centro de Documentación
Servicio Técnico de Desarrollo Socioeconómico y Comercio

Consejería Insular de Industria, Comercio, Sector Primario y Bienestar Animal
Consejería con Delegación en Comercio y Apoyo a la Empresa