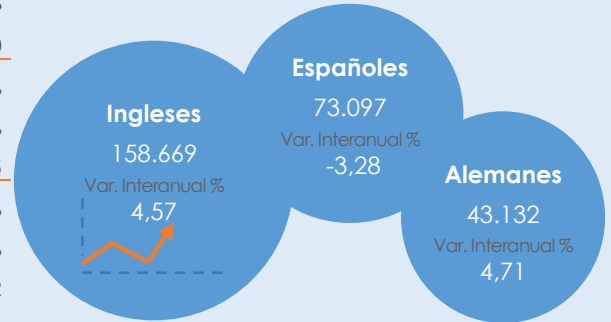


Datos de Turismo elaborados por el Servicio Técnico de Desarrollo Socioeconómico y Comercio

Principales Variables Turísticas	Diciembre 2023	Diciembre 2022	Variación Interanual
Total Turistas	442.420	420.095	5,31%
Pernoctaciones	2.959.664	2.782.675	6,36%
Ocupación %	70,73	69,83	0,90
Turistas Hoteleros	343.314	332.785	3,16%
Pernoctaciones	2.206.407	2.100.335	5,05%
Ocupación %	76,22	76,47	-0,25
Turistas Extrahoteleros	99.106	87.310	13,51%
Pernoctaciones	753.257	682.340	10,39%
Ocupación %	58,41	55,09	3,32

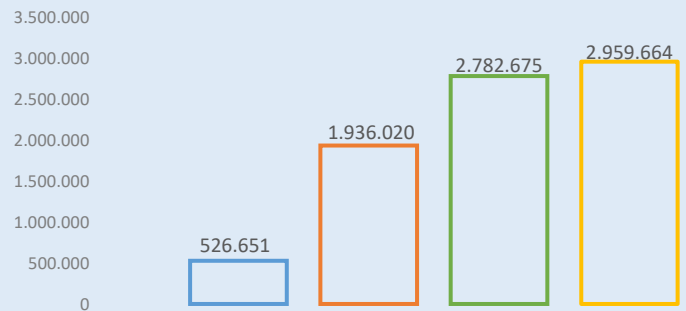
Principales Nacionalidades

Nota: No se dispone de datos para el 2020 del periodo de referencia debido a la suspensión de apertura al público de establecimientos alojativos turísticos como consecuencia del Covid-19, la actividad turística se mantuvo paralizada por completo desde el mes de mayo hasta junio 2020 tras la finalización del Estado de Alarma.

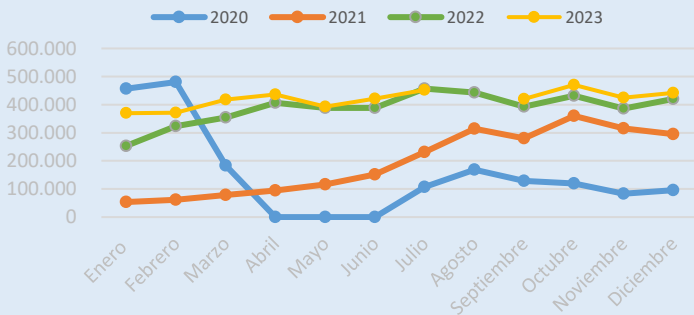


Variación Interanual Pernoctaciones Diciembre

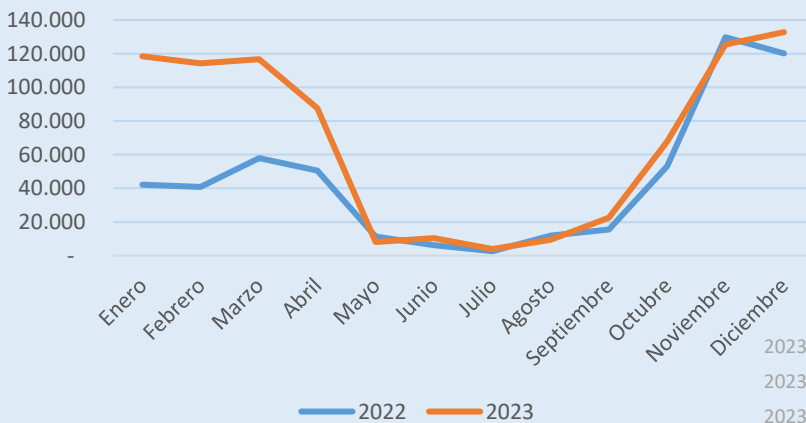
Series1 Series2 Series3 Series4



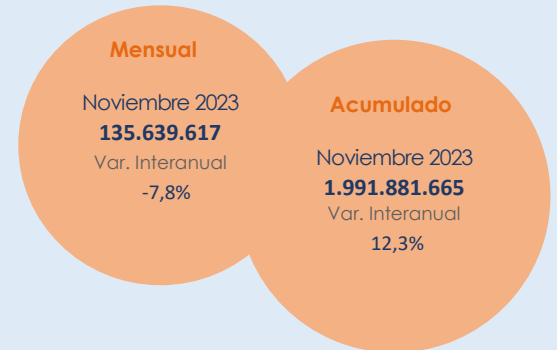
Variación Mensual del Nº de Turistas por años



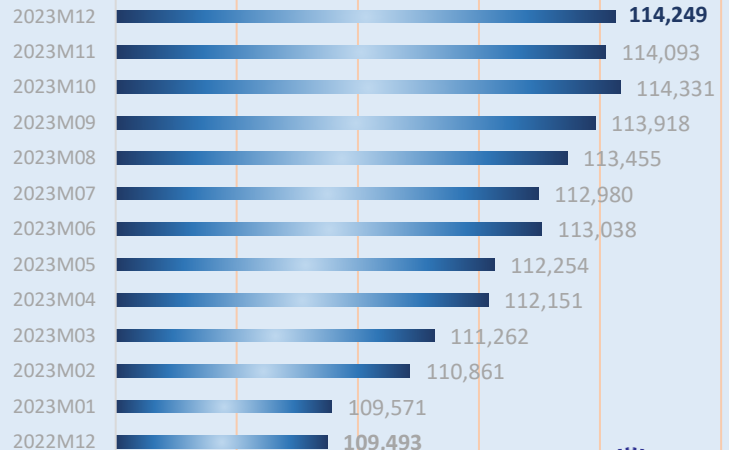
Evolución del número de cruceristas en la isla de Tenerife (2022 - 2023)



Recaudación líquida IGIC



Evolución Mensual IPC

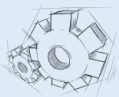


IPC - Provincia de S/C de Tenerife

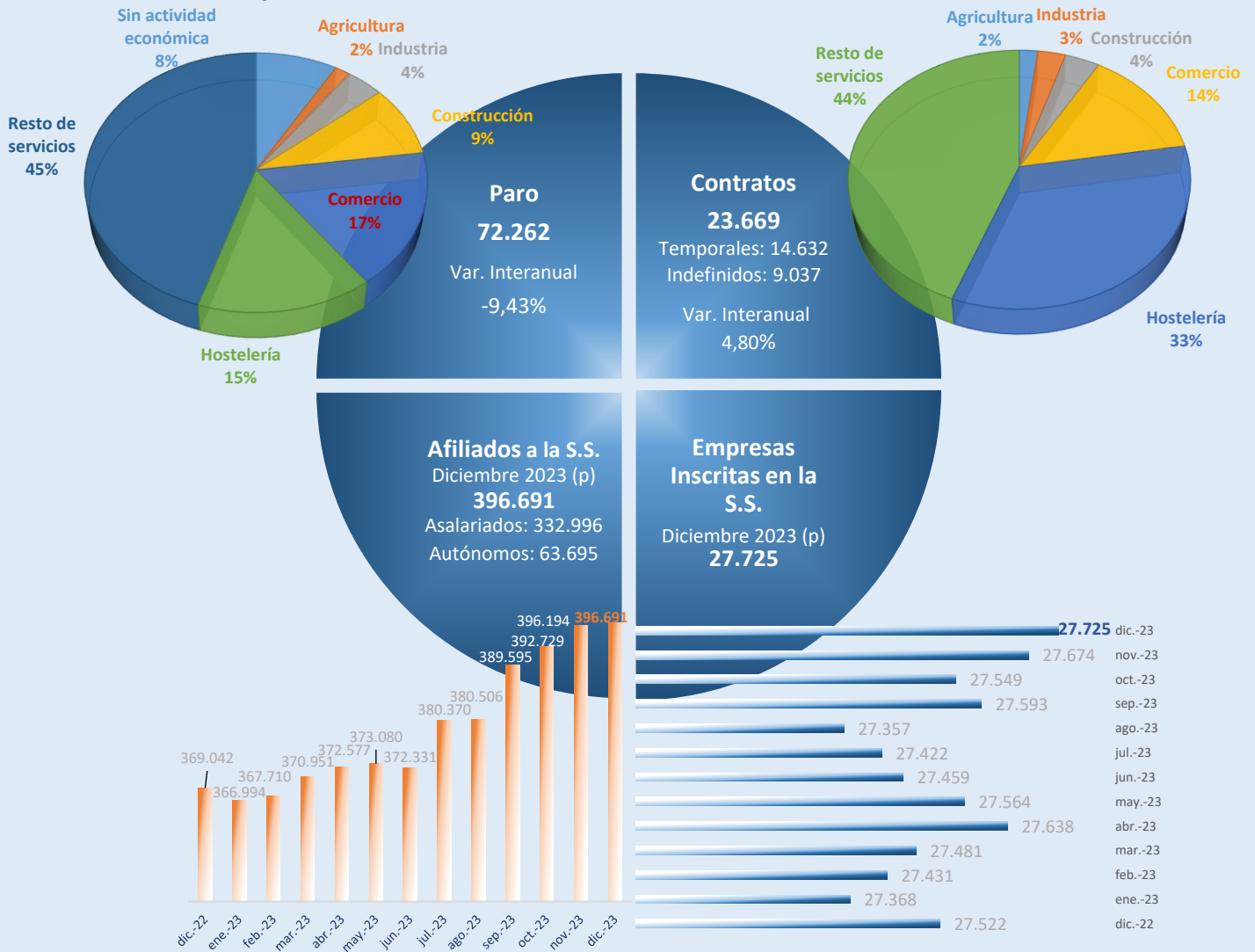
IPC Diciembre Base 2021	114,249
Variación mensual	0,1
Variación anual	4,3
Variación en lo que va de año	4,3

Fuente: INE

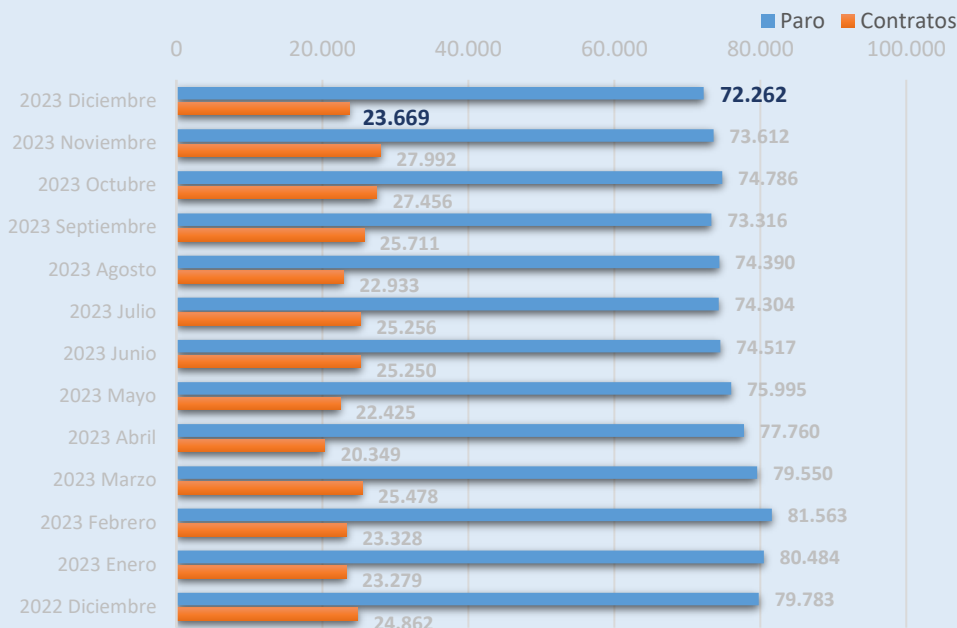




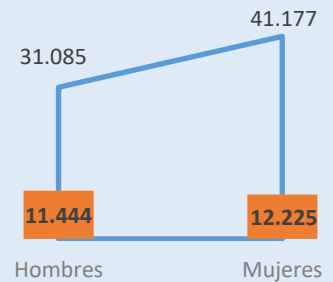
Indicadores de Empleo de la Isla de Tenerife en diciembre 2023



Evolución del Movimiento Laboral Registrado Isla de Tenerife



Movimiento Laboral Diciembre 2023 por Sexos



Amplía información con un clic:

@tfebancodatos

@tenerifedata



Fuente: ISTAC a partir de datos del OBECAN

Unidad de Banco de Datos y Centro de Documentación
Servicio Técnico de Desarrollo Socioeconómico y Comercio

