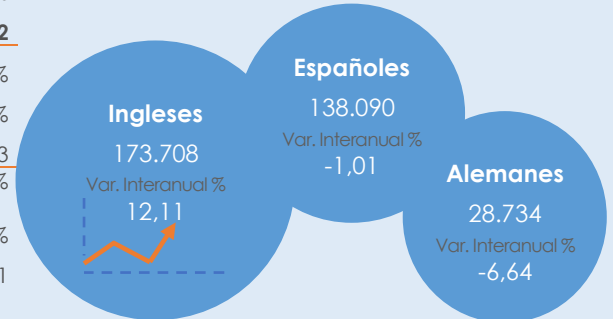


Datos de Turismo elaborados por el Servicio Técnico de Desarrollo Socioeconómico y Comercio

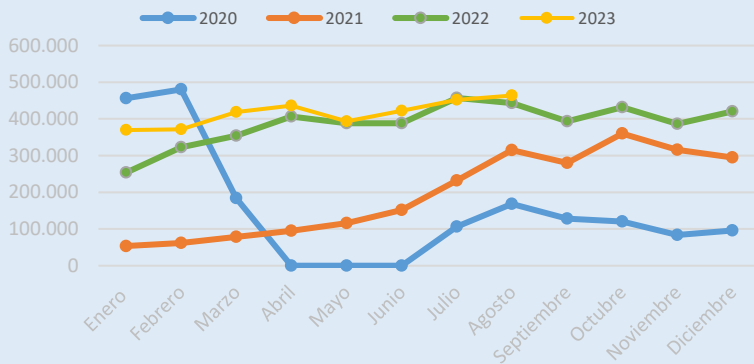
Principales Variables Turísticas	Agosto 2023	Agosto 2022	Variación Interanual
Total Turistas	463.711	443.543	4,55%
Pernoctaciones	3.220.264	3.074.078	4,76%
Ocupación %	78,57	78,35	0,22
Turistas Hoteleros	359.840	339.805	5,90%
Pernoctaciones	2.400.319	2.292.736	4,69%
Ocupación %	84,59	84,06	0,53
Turistas Extrahoteleros	103.871	103.738	0,13%
Pernoctaciones	819.945	781.342	4,94%
Ocupación %	65,02	65,33	-0,31

Principales Nacionalidades

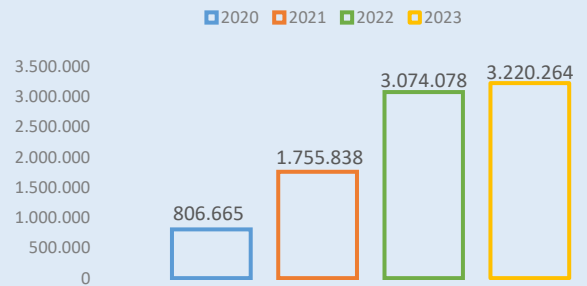
Nota: No se dispone de datos para el 2020 del periodo de referencia debido a la suspensión de apertura al público de establecimientos alojativos turísticos como consecuencia del Covid-19, la actividad turística se mantuvo paralizada por completo desde el mes de mayo hasta junio 2020 tras la finalización del Estado de Alarma.



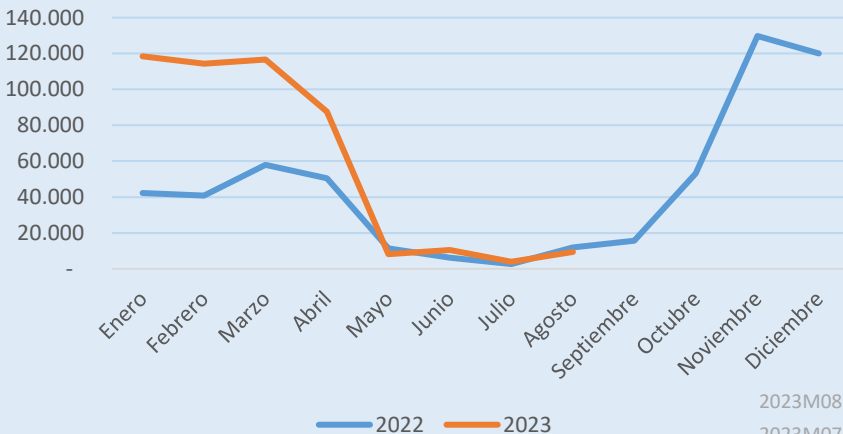
Variación Mensual del Nº de Turistas por años




Variación Interanual Pernoctaciones Agosto



Evolución del número de cruceristas en la isla de Tenerife (2022 - 2023)



Recaudación líquida IGIC

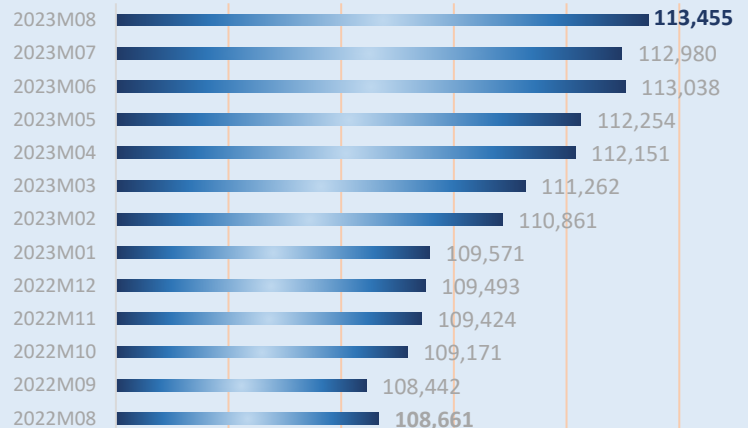


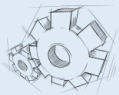
IPC - Provincia de S/C de Tenerife

IPC Agosto Base 2021	113,455
Variación mensual	0,4
Variación anual	4,4
Variación en lo que va de año	3,6

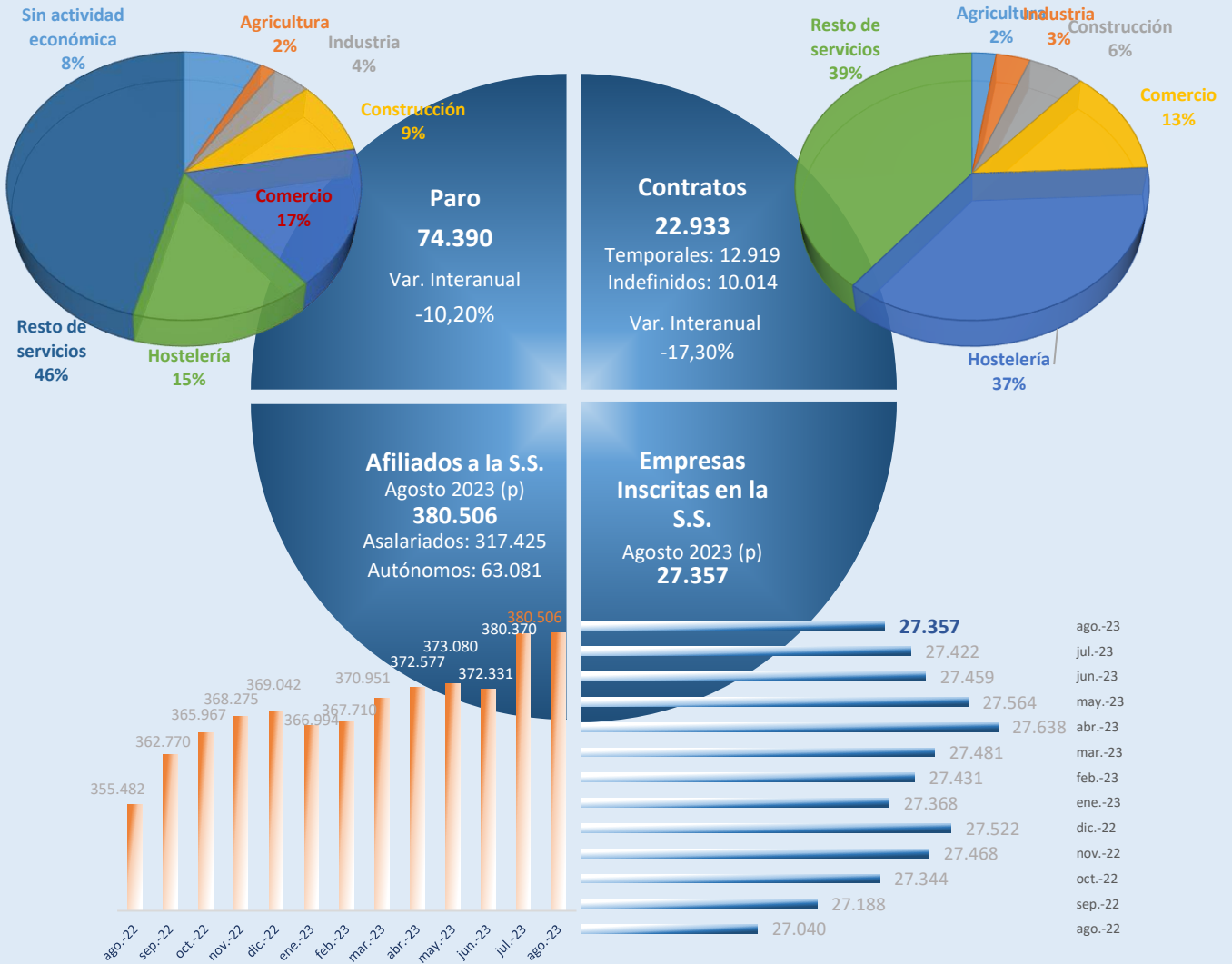
Fuente: INE

Evolución Mensual IPC

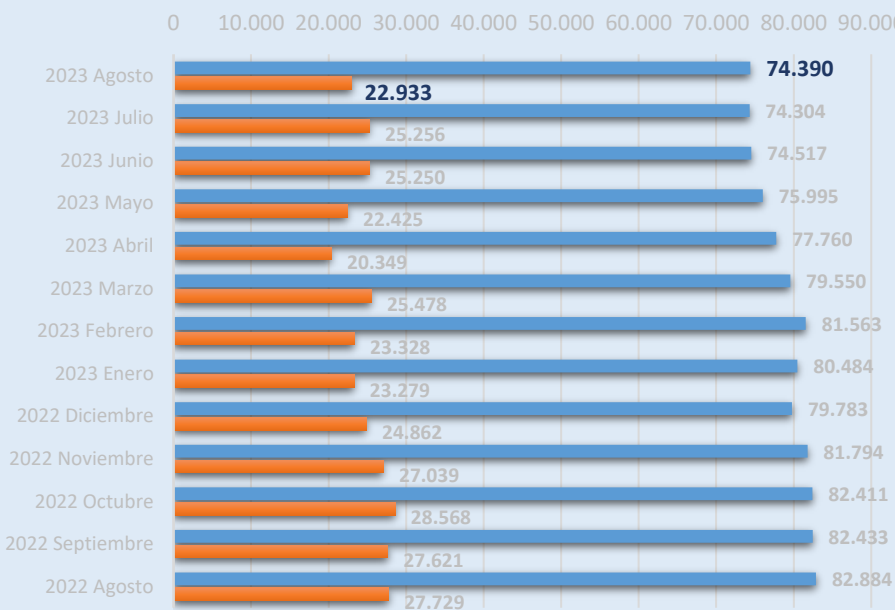




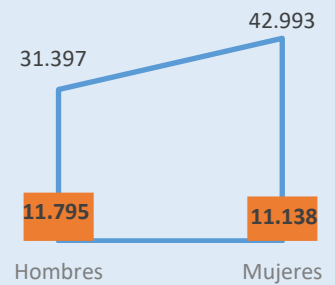
Indicadores de Empleo de la Isla de Tenerife en agosto 2023



Evolución del Movimiento Laboral Registrado Isla de Tenerife



Movimiento Laboral Agosto 2023 por Sexos



Amplía información con un clic:
[@tfebancodatos](#) [@tenerifedata](#)



Fuente: ISTAC a partir de datos del OBECAN

■ Paro ■ Contratos

Unidad de Banco de Datos y Centro de Documentación
Servicio Técnico de Desarrollo Socioeconómico y Comercio

