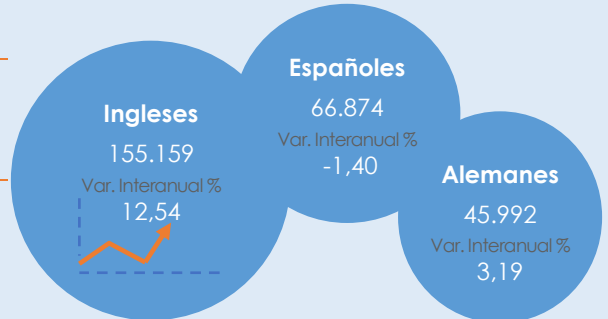


**Datos de Turismo elaborados por el Servicio Técnico de Desarrollo Socioeconómico y Comercio**

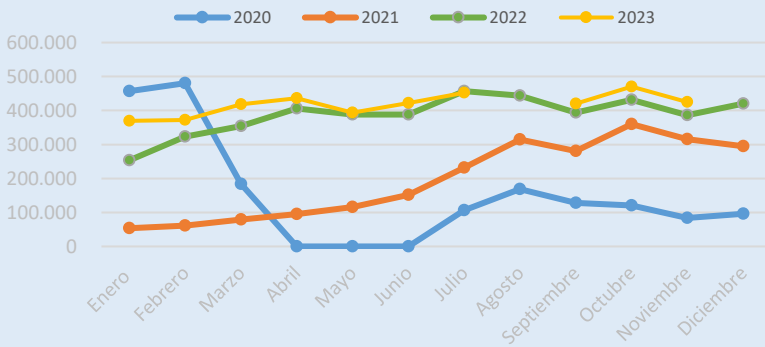
Principales Variables Turísticas	Noviembre 2023	Noviembre 2022	Variación Interanual
<b>Total Turistas</b>	<b>424.852</b>	<b>386.194</b>	<b>10,01%</b>
<b>Pernoctaciones</b>	<b>2.902.793</b>	<b>2.644.919</b>	<b>9,75%</b>
<b>Ocupación %</b>	<b>71,61</b>	<b>71,61</b>	<b>2,65</b>
<b>Turistas Hoteleros</b>	330.938	304.050	8,84%
<b>Pernoctaciones</b>	2.158.700	1.970.123	9,57%
<b>Ocupación %</b>	76,93	74,64	2,29
<b>Turistas Extrahoteleros</b>	93.914	82.144	14,33%
<b>Pernoctaciones</b>	744.093	674.796	10,27%
<b>Ocupación %</b>	59,64	56,41	3,23

**Principales Nacionalidades**


Nota: No se dispone de datos para el 2020 del periodo de referencia debido a la suspensión de apertura al público de establecimientos alojativos turísticos como consecuencia del Covid-19, la actividad turística se mantuvo paralizada por completo desde el mes de mayo hasta junio 2020 tras la finalización del Estado de Alarma.



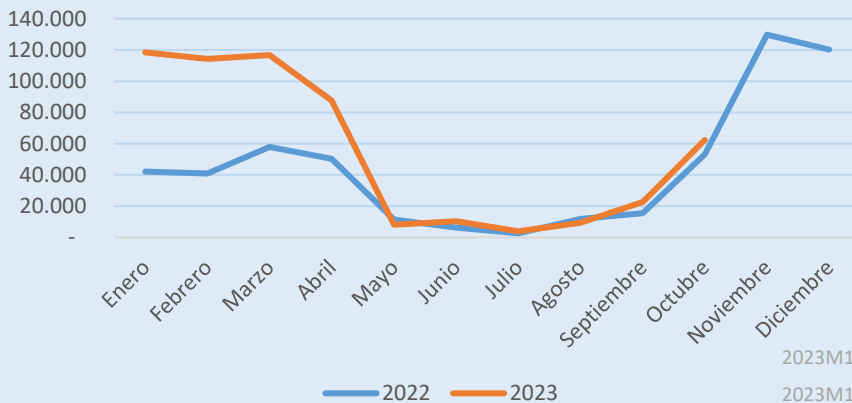
**Variación Mensual del Nº de Turistas por años**



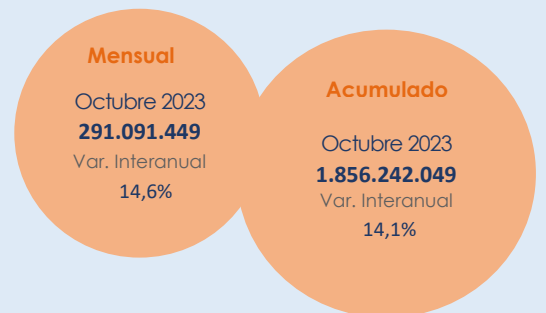
**Variación Interanual Pernoctaciones Noviembre**



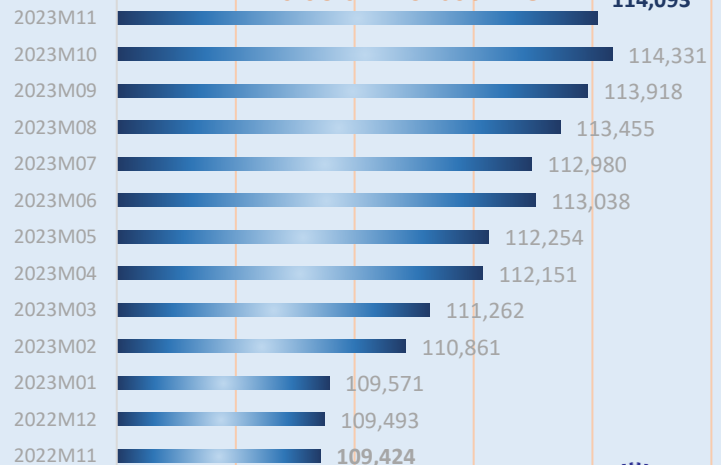
**Evolución del número de cruceristas en la isla de Tenerife (2022 - 2023)**



**Recaudación líquida IGIC**



**Evolución Mensual IPC**

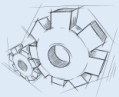


**IPC - Provincia de S/C de Tenerife**

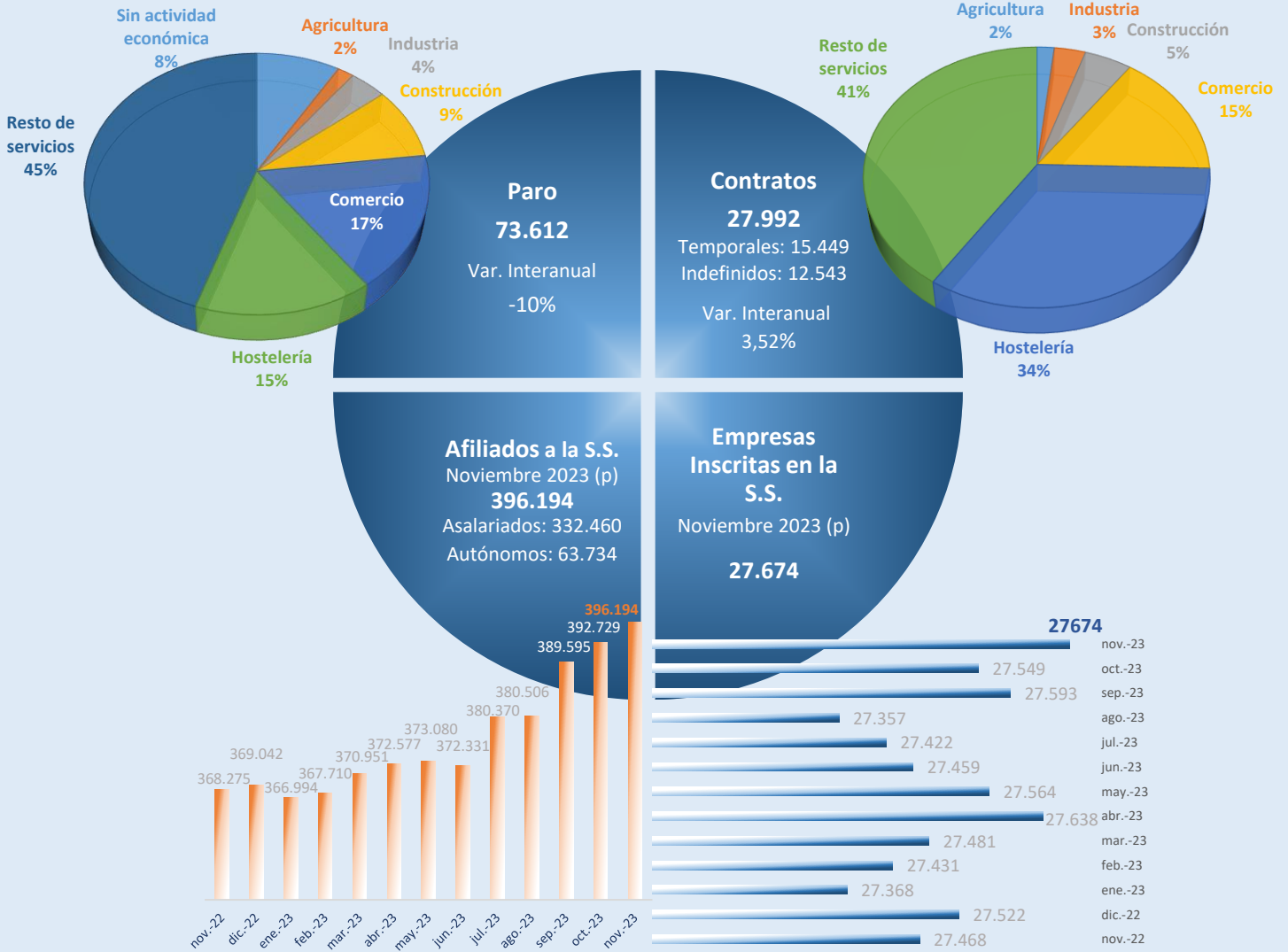
<b>IPC Noviembre Base 2021</b>	<b>114,093</b>
Variación mensual	-0,2
Variación anual	4,3
Variación en lo que va de año	4,2

Fuente: INE

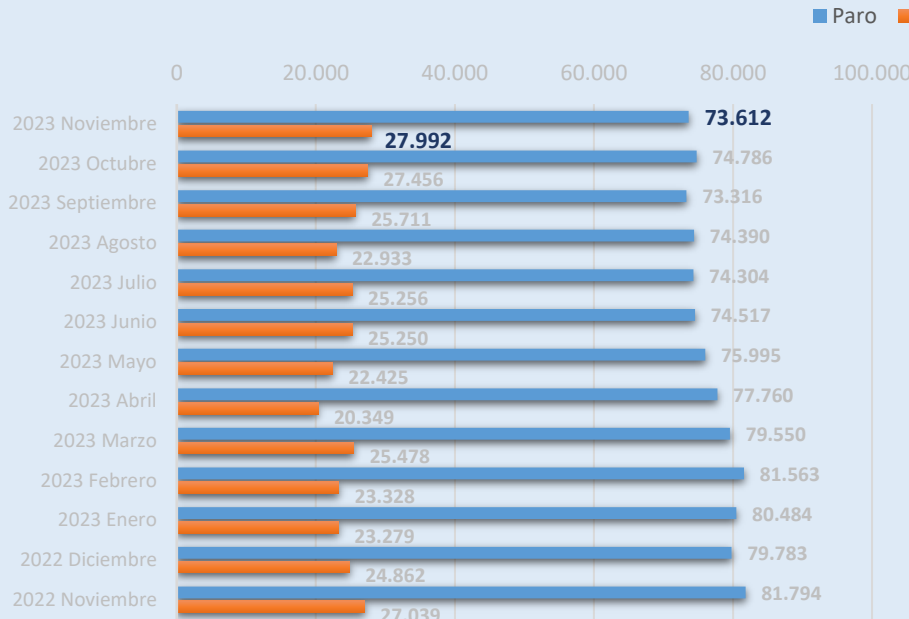




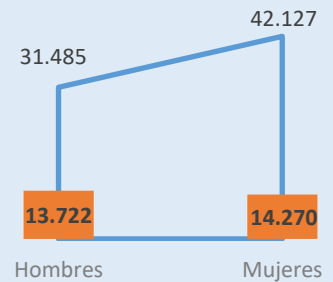
### Indicadores de Empleo de la Isla de Tenerife en noviembre 2023



### Evolución del Movimiento Laboral Registrado Isla de Tenerife



### Movimiento Laboral Noviembre 2023 por Sexos



Amplía información con un clic:

@tfebancodatos

@tenerifedata



Fuente: ISTAC a partir de datos del OBECAN

Unidad de Banco de Datos y Centro de Documentación  
Servicio Técnico de Desarrollo Socioeconómico y Comercio

