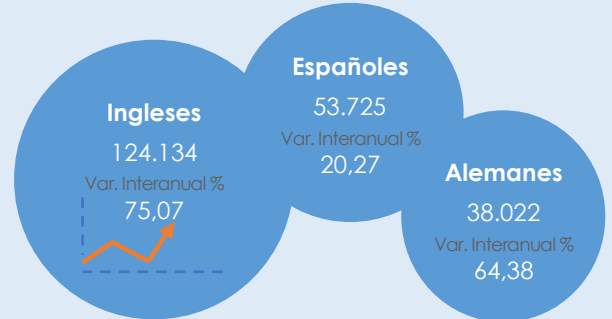


Datos de Turismo elaborados por el Servicio Técnico de Desarrollo Socioeconómico y Comercio

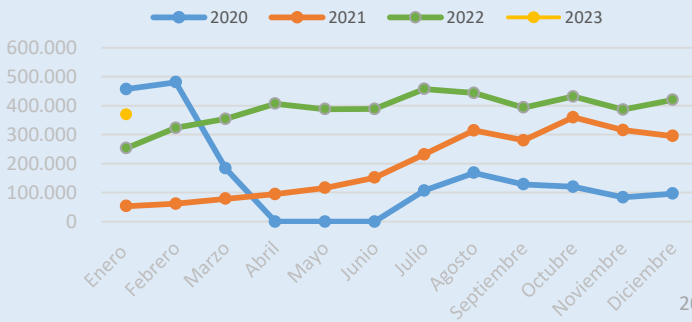
Principales Variables Turísticas	Enero 2023	Enero 2022	Variación Interanual
Total Turistas	369.672	253.428	45,87%
Pernoctaciones	2.756.791	1.876.995	46,87%
Ocupación %	69,70	53,20	16,50%
Turistas Hoteleros	290.450	194.762	49,13%
Pernoctaciones	2.048.973	1.352.536	51,49%
Ocupación %	75,60	54,85	20,75%
Turistas Extrahoteleros	79.222	58.666	35,04%
Pernoctaciones	707.818	524.459	34,96%
Ocupación %	56,87	49,38	7,49%

Principales Nacionalidades

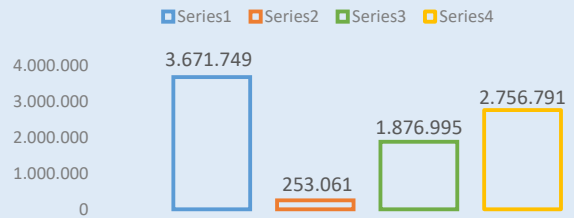
Nota: No se dispone de datos para el 2020 del periodo de referencia debido a la suspensión de apertura al público de establecimientos alojativos turísticos como consecuencia del Covid-19, la actividad turística se mantuvo paralizada por completo desde el mes de abril hasta junio 2020 tras la finalización del Estado de Alarma.



Variación Mensual del Nº de Turistas por años



Variación Interanual Pernoctaciones Enero

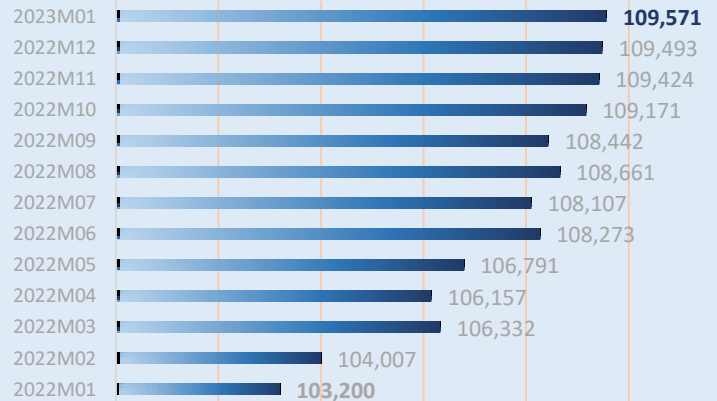


IPC - Provincia de S/C de Tenerife

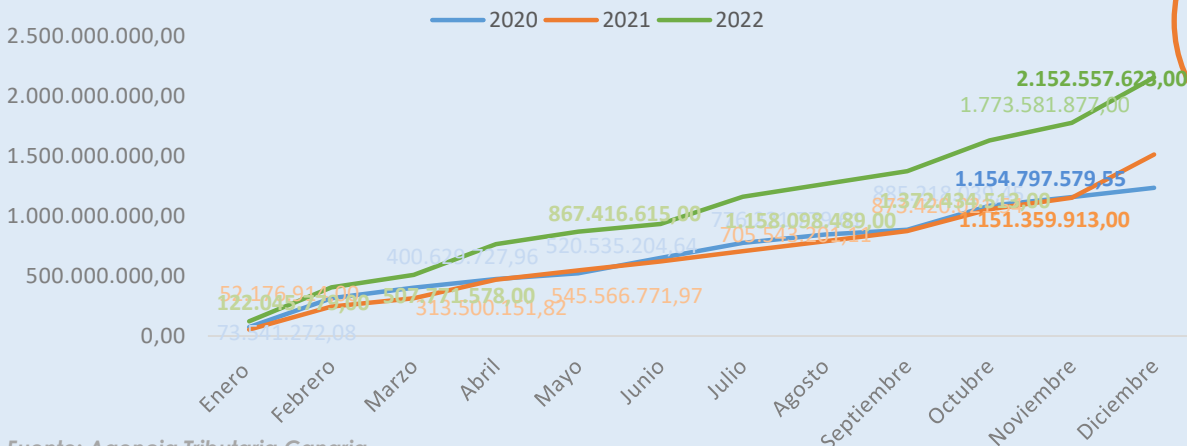
IPC Enero Base 2021	19,571
Variación mensual	0,1
Variación anual	6,2
Variación en lo que va de año	0,1

Fuente: INE

Evolución Mensual IPC

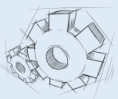


Evolución Interanual de la Recaudación Acumulada de IGIC Comunidad Autónoma de Canarias

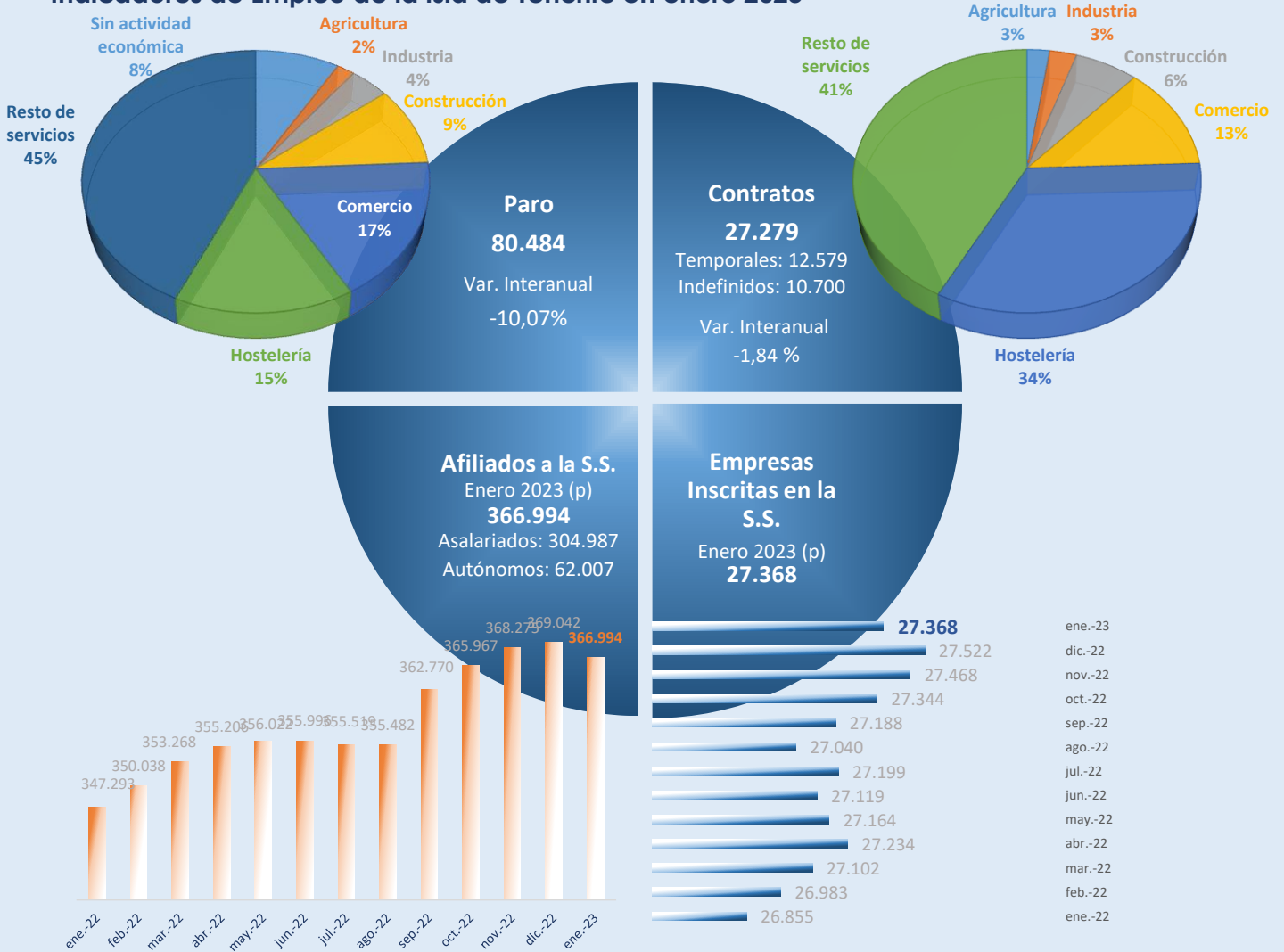


Fuente: Agencia Tributaria Canaria

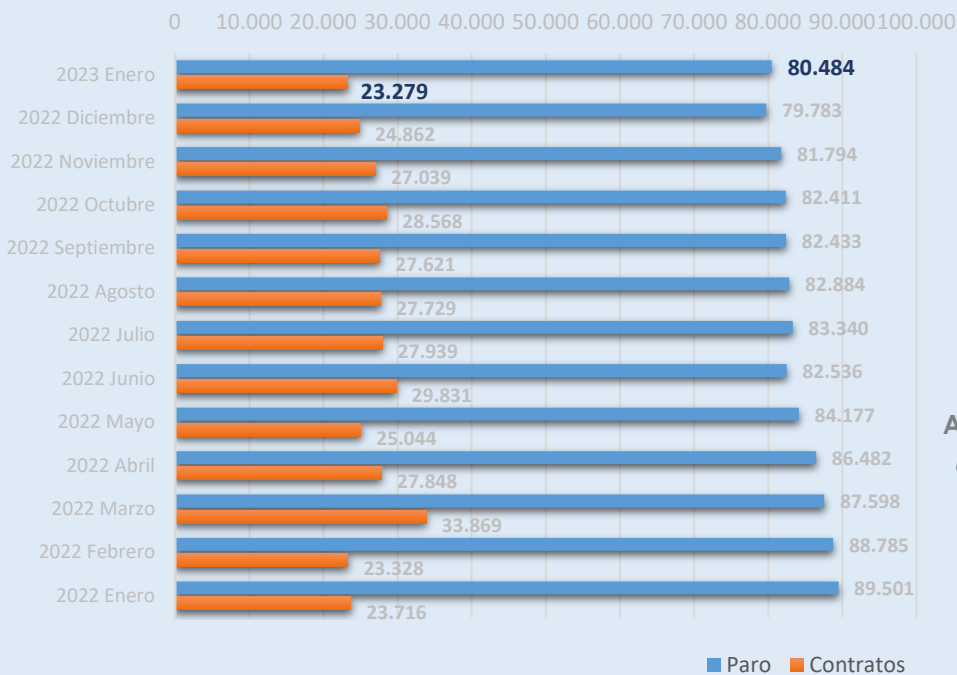




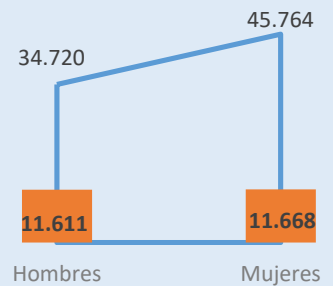
Indicadores de Empleo de la Isla de Tenerife en enero 2023



Evolución del Movimiento Laboral Registrado Isla de Tenerife



Movimiento Laboral Enero 2023 por Sexos



Amplía información con un clic:

@tfebandatos

@tenerifedata



Fuente: ISTAC a partir de datos del OBECAN

Unidad de Banco de Datos y Centro de Documentación
Servicio Técnico de Desarrollo Socioeconómico y Comercio



Excmo. Cabildo Insular de Tenerife