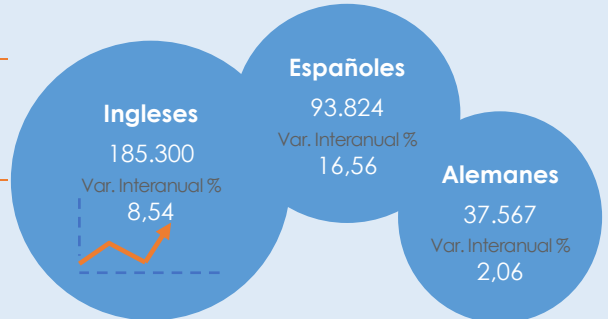


Datos de Turismo elaborados por el Servicio Técnico de Desarrollo Socioeconómico y Comercio

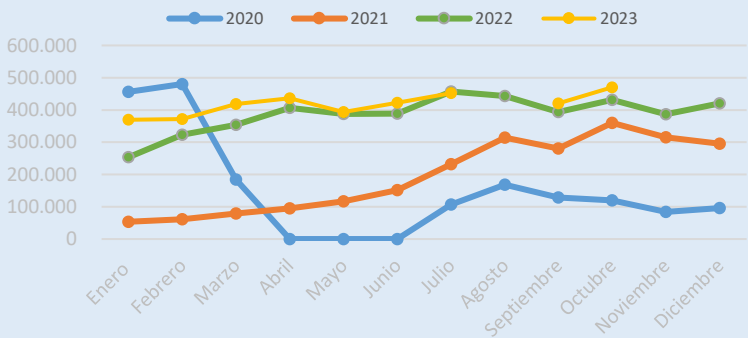
Principales Variables Turísticas	Octubre 2023	Octubre 2022	Variación Interanual
Total Turistas	470.400	431.401	9,04%
Pernoctaciones	3.031.422	2.788.371	8,72%
Ocupación %	72,53	70,84	1,69
Turistas Hoteleros	366.922	341.465	7,46%
Pernoctaciones	2.288.098	2.173.161	5,29%
Ocupación %	79,00	79,68	-0,68
Turistas Extrahoteleros	103.478	89.936	15,06%
Pernoctaciones	743.324	615.210	20,82%
Ocupación %	57,93	50,90	7,03

Principales Nacionalidades


Nota: No se dispone de datos para el 2020 del periodo de referencia debido a la suspensión de apertura al público de establecimientos alojativos turísticos como consecuencia del Covid-19, la actividad turística se mantuvo paralizada por completo desde el mes de mayo hasta junio 2020 tras la finalización del Estado de Alarma.



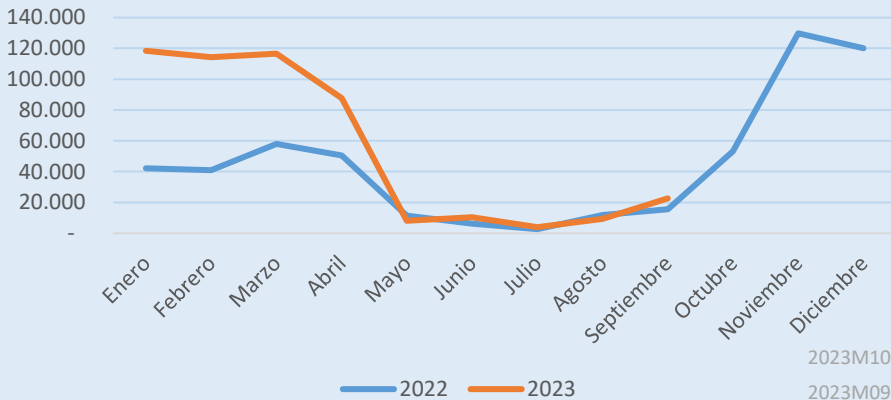
Variación Mensual del Nº de Turistas por años




Variación Interanual Pernoctaciones Octubre



Evolución del número de cruceristas en la isla de Tenerife (2022 - 2023)



Recaudación líquida IGIC

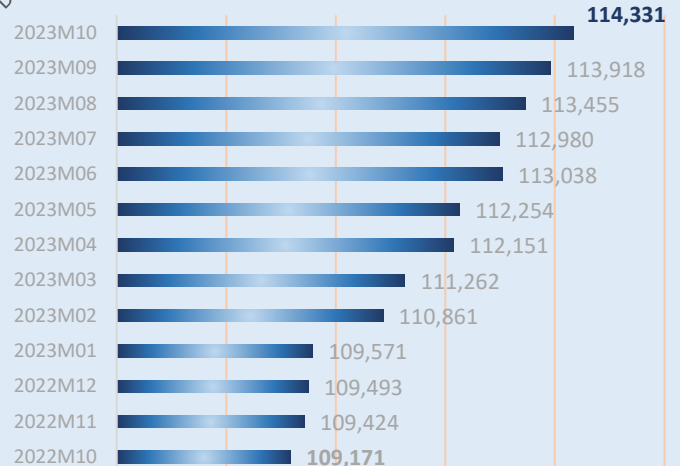


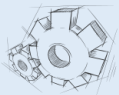
IPC - Provincia de S/C de Tenerife

IPC Octubre Base 2021	114,331
Variación mensual	0,4
Variación anual	4,7
Variación en lo que va de año	4,4

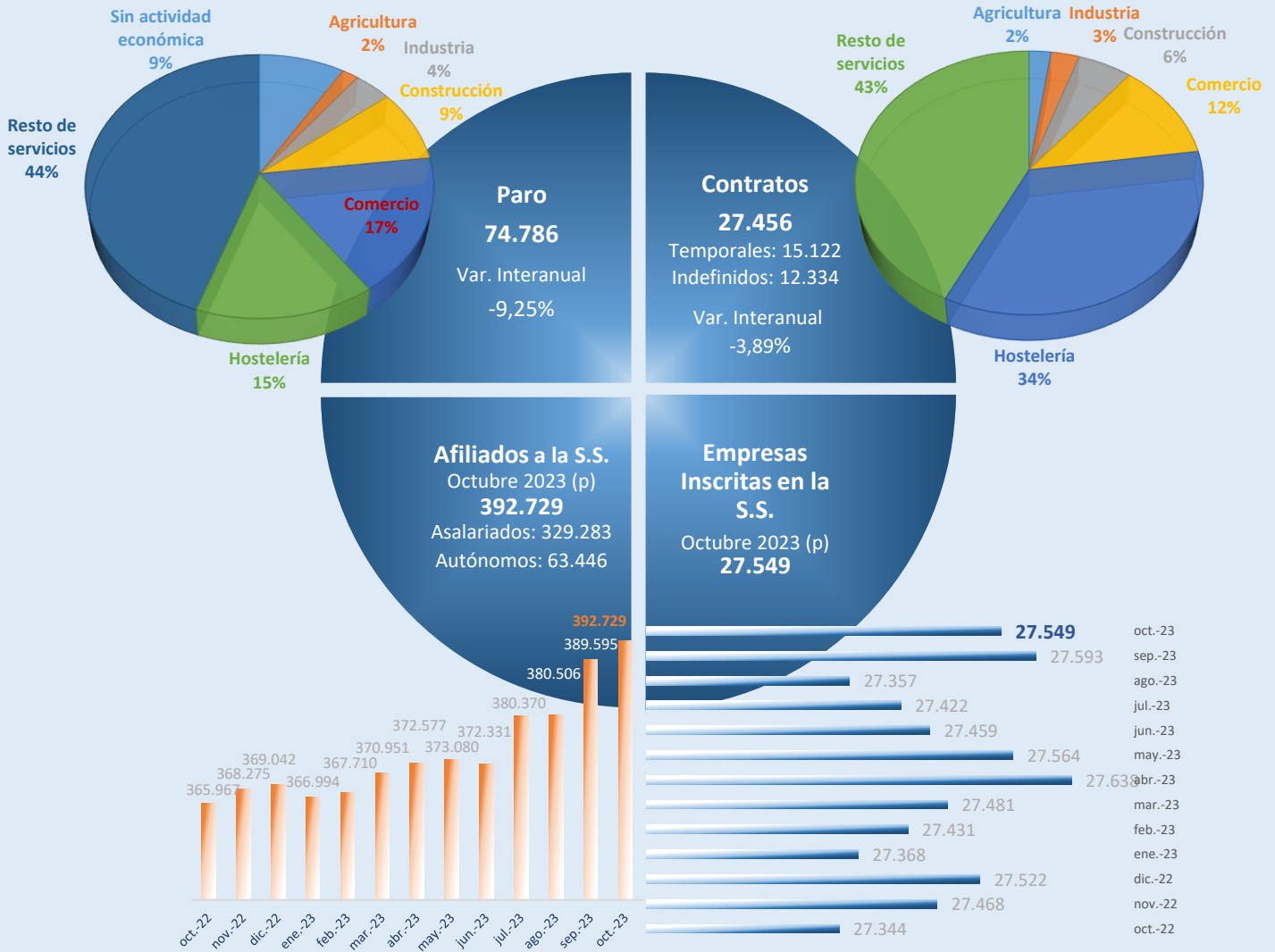
Fuente: INE

Evolución Mensual IPC

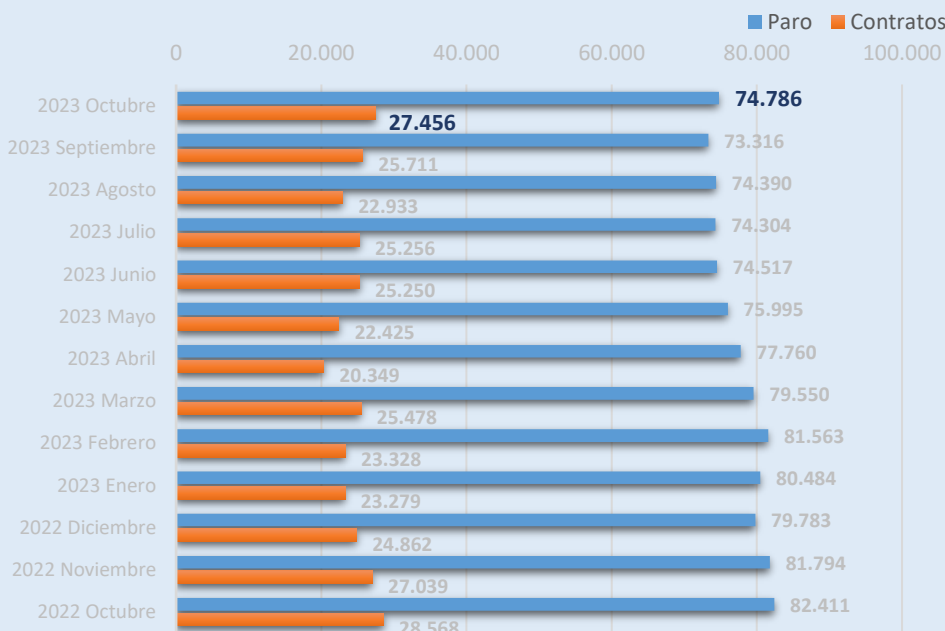




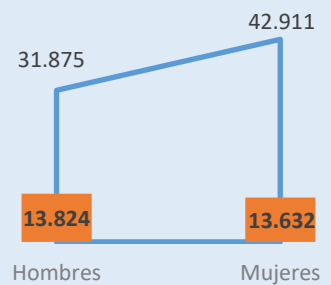
Indicadores de Empleo de la Isla de Tenerife en octubre 2023



Evolución del Movimiento Laboral Registrado Isla de Tenerife



Movimiento Laboral Octubre 2023 por Sexos



Amplía información con un clic:

@tfebancodatos

@tenerifedata



Fuente: ISTAC a partir de datos del OBECAN

Unidad de Banco de Datos y Centro de Documentación
Servicio Técnico de Desarrollo Socioeconómico y Comercio

