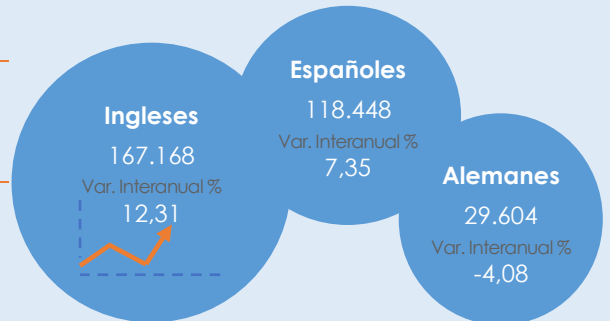


Datos de Turismo elaborados por el Servicio Técnico de Desarrollo Socioeconómico y Comercio

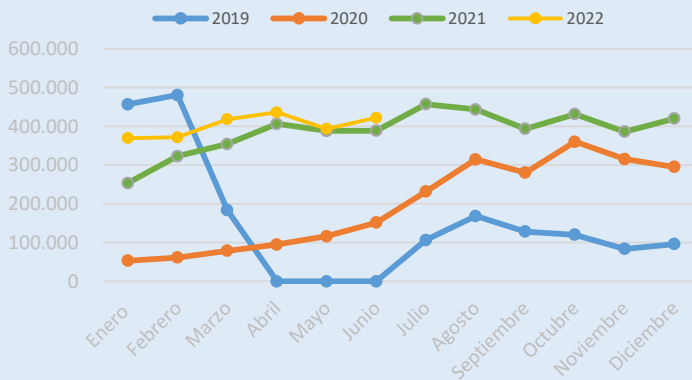
Principales Variables Turísticas	Junio 2023	Junio 2022	Variación Interanual
Total Turistas	421.968	388.451	8,63%
Pernoctaciones	2.669.144	2.439.491	9,41%
Ocupación %	68,41	64,33	4,08
Turistas Hoteleros	329.579	304.927	8,08%
Pernoctaciones	2.059.428	1.858.067	10,84%
Ocupación %	76,09	70,53	5,56
Turistas Extrahoteleros	92.389	83.524	10,61%
Pernoctaciones	609.716	581.424	4,87%
Ocupación %	51,01	50,24	0,77

Principales Nacionalidades

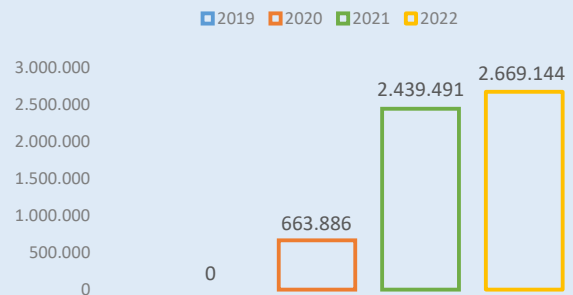
Nota: No se dispone de datos para el 2020 del periodo de referencia debido a la suspensión de apertura al público de establecimientos alojativos turísticos como consecuencia del Covid-19, la actividad turística se mantuvo paralizada por completo desde el mes de mayo hasta junio 2020 tras la finalización del Estado de Alarma.



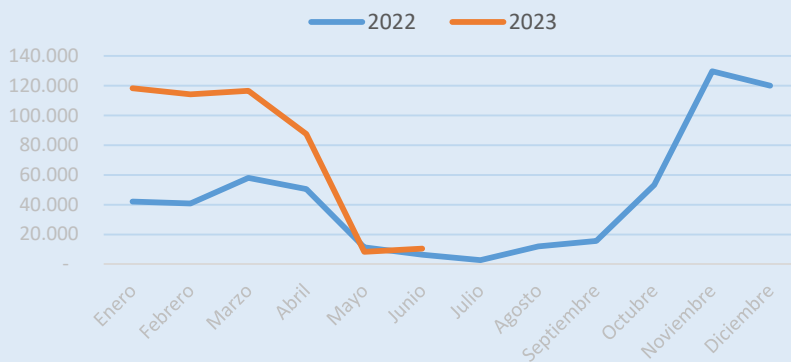
Variación Mensual del Nº de Turistas por años




Variación Interanual Pernoctaciones Junio



Evaluación del número de cruceristas en la isla de Tenerife



Recaudación líquida IGIC

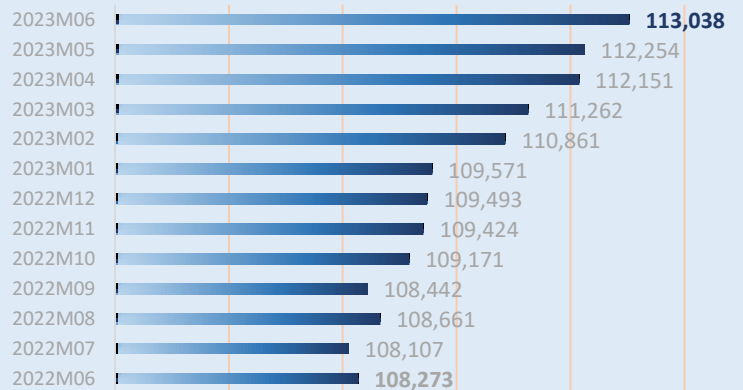


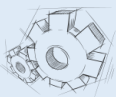
IPC - Provincia de S/C de Tenerife

IPC Junio Base 2021	113,038
Variación mensual	0,7
Variación anual	4,4
Variación en lo que va de año	3,2

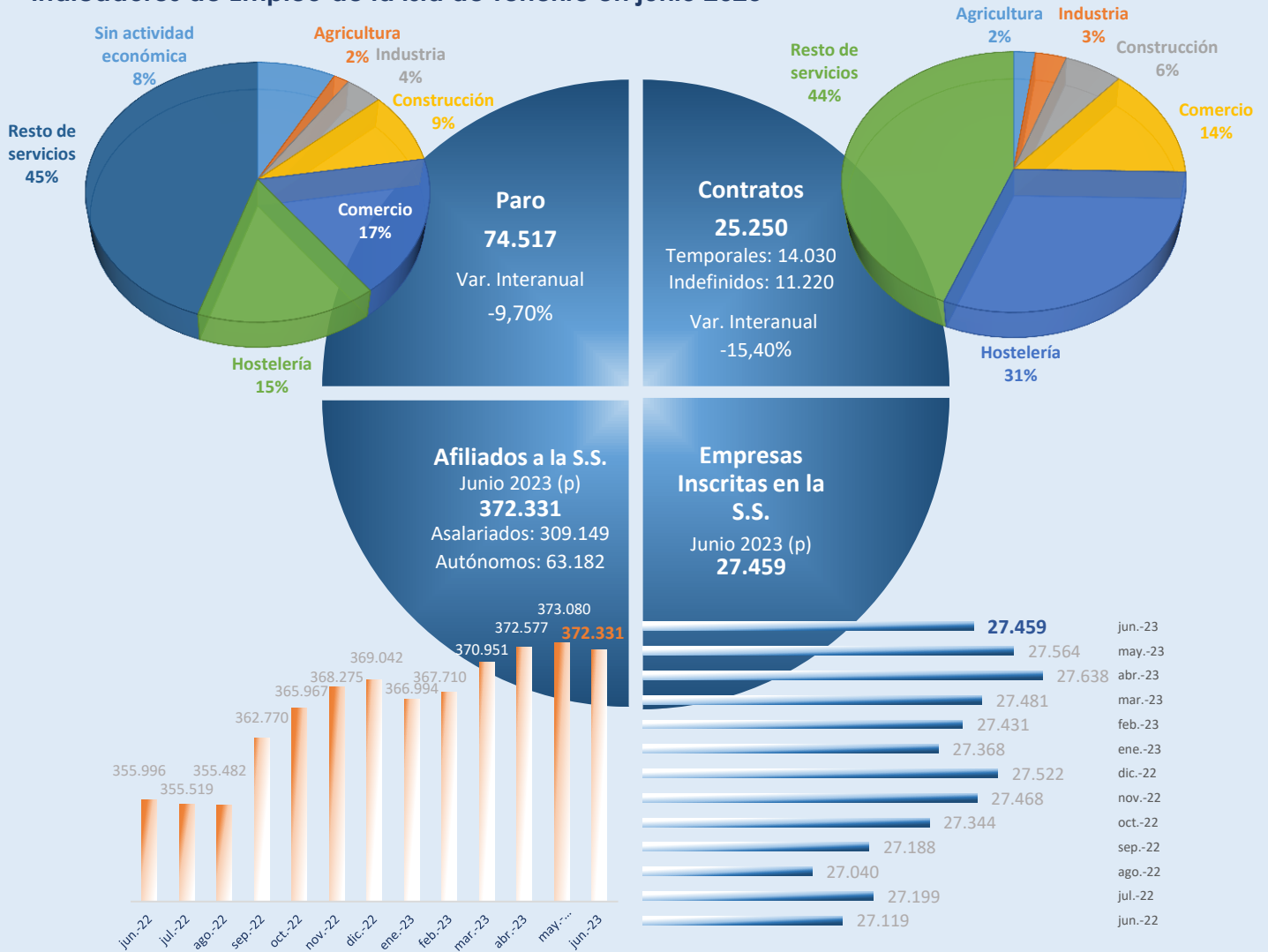
Fuente: INE

Evolución Mensual IPC



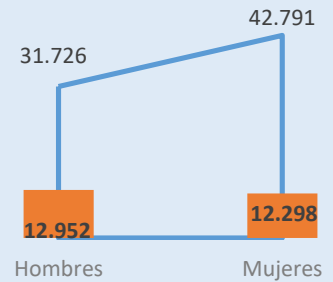
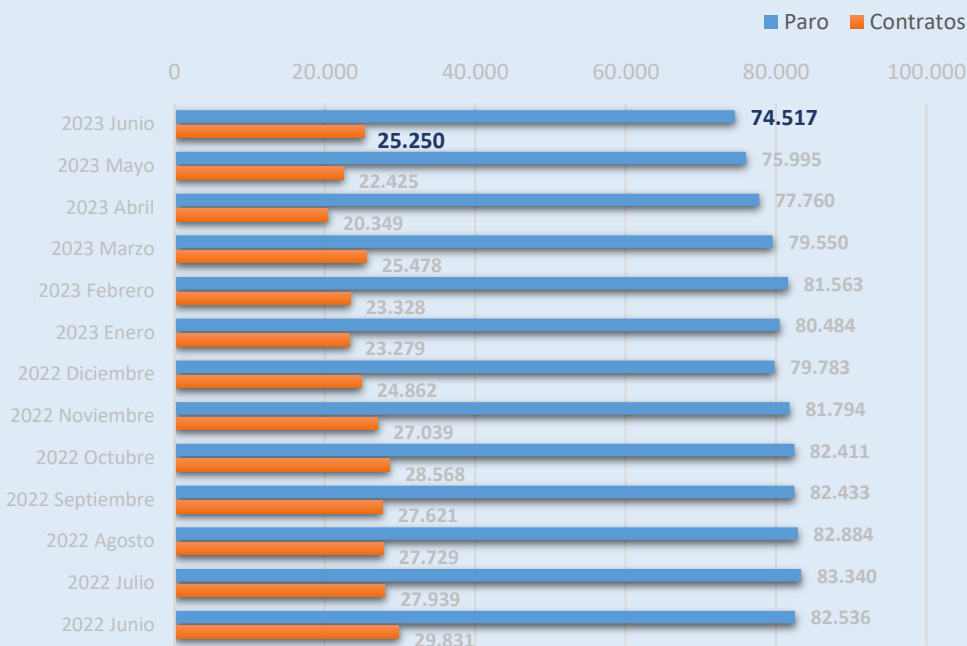


Indicadores de Empleo de la Isla de Tenerife en junio 2023



Evolución del Movimiento Laboral Registrado Isla de Tenerife

Movimiento Laboral Junio 2023 por Sexos



Amplía información con un clic:
[@tfebancodatos](#) [@tenerifedata](#)



Fuente: ISTAC a partir de datos del OBECAN

