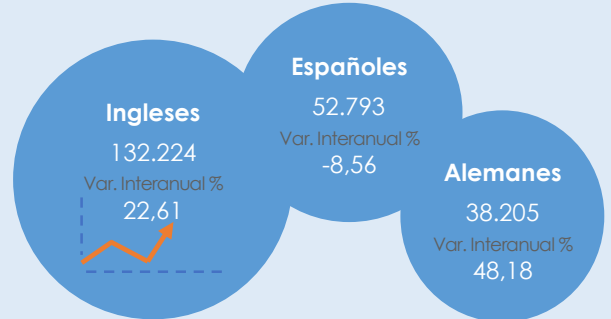


Datos de Turismo elaborados por el Servicio Técnico de Desarrollo Socioeconómico y Comercio

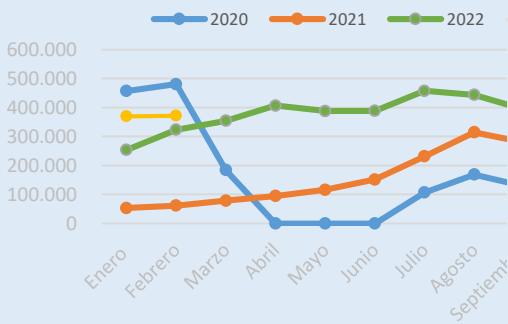
Principales Variables Turísticas	Febrero 2023	Febrero 2022	Variación Interanual
Total Turistas	371.781	323.103	15,07%
Pernoctaciones	2.389.627	2.070.779	15,40%
Ocupación %	67,14	64,92	2,22%
Turistas Hoteleros	291.643	256.188	13,84%
Pernoctaciones	1.917.918	1.544.942	24,14%
Ocupación %	78,78	69,03	9,75%
Turistas Extrahoteleros	80.138	66.915	19,76%
Pernoctaciones	471.709	525.837	-10,29%
Ocupación %	41,96	55,27	-13,31%

Principales Nacionalidades


Nota: No se dispone de datos para el 2020 del periodo de referencia debido a la suspensión de apertura al público de establecimientos alojativos turísticos como consecuencia del Covid-19, la actividad turística se mantuvo paralizada por completo desde el mes de abril hasta junio 2020 tras la finalización del Estado de Alarma.



Variación Mensual del Nº de Turistas



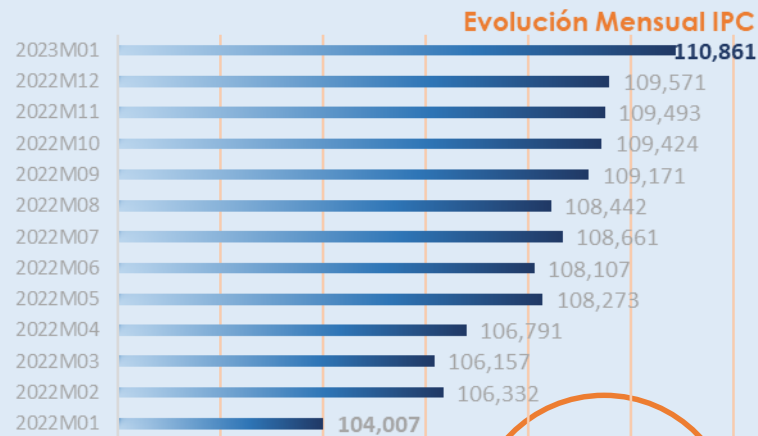
Variación Interanual Pernoctaciones Febrero



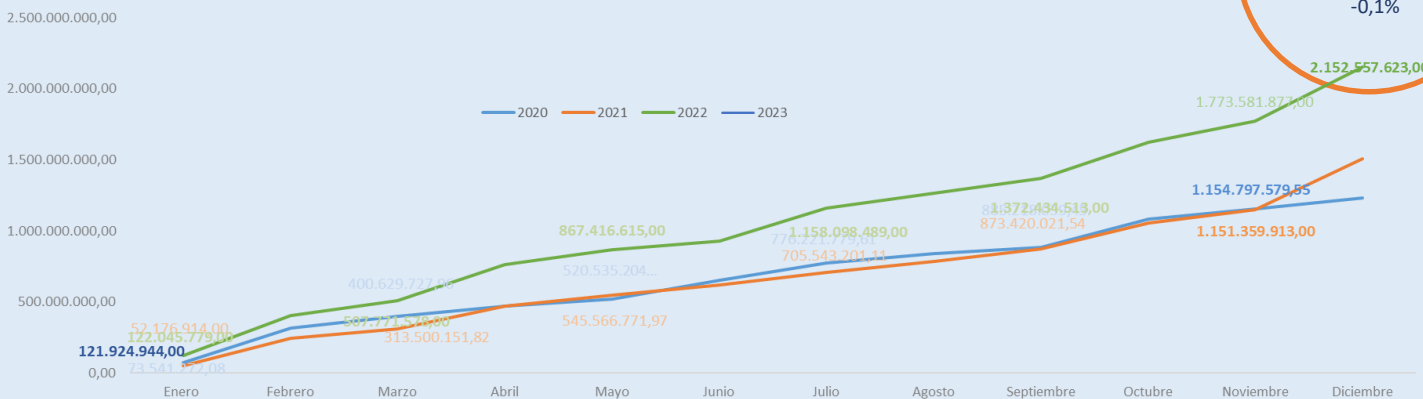
IPC - Provincia de S/C de Tenerife

IPC Enero Base 2021	110,861
Variación mensual	1,2
Variación anual	6,6
Variación en lo que va de año	1,2

Fuente: INE



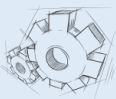
Evolución Interanual de la Recaudación Acumulada de IGIC Comunidad Autónoma de Canarias



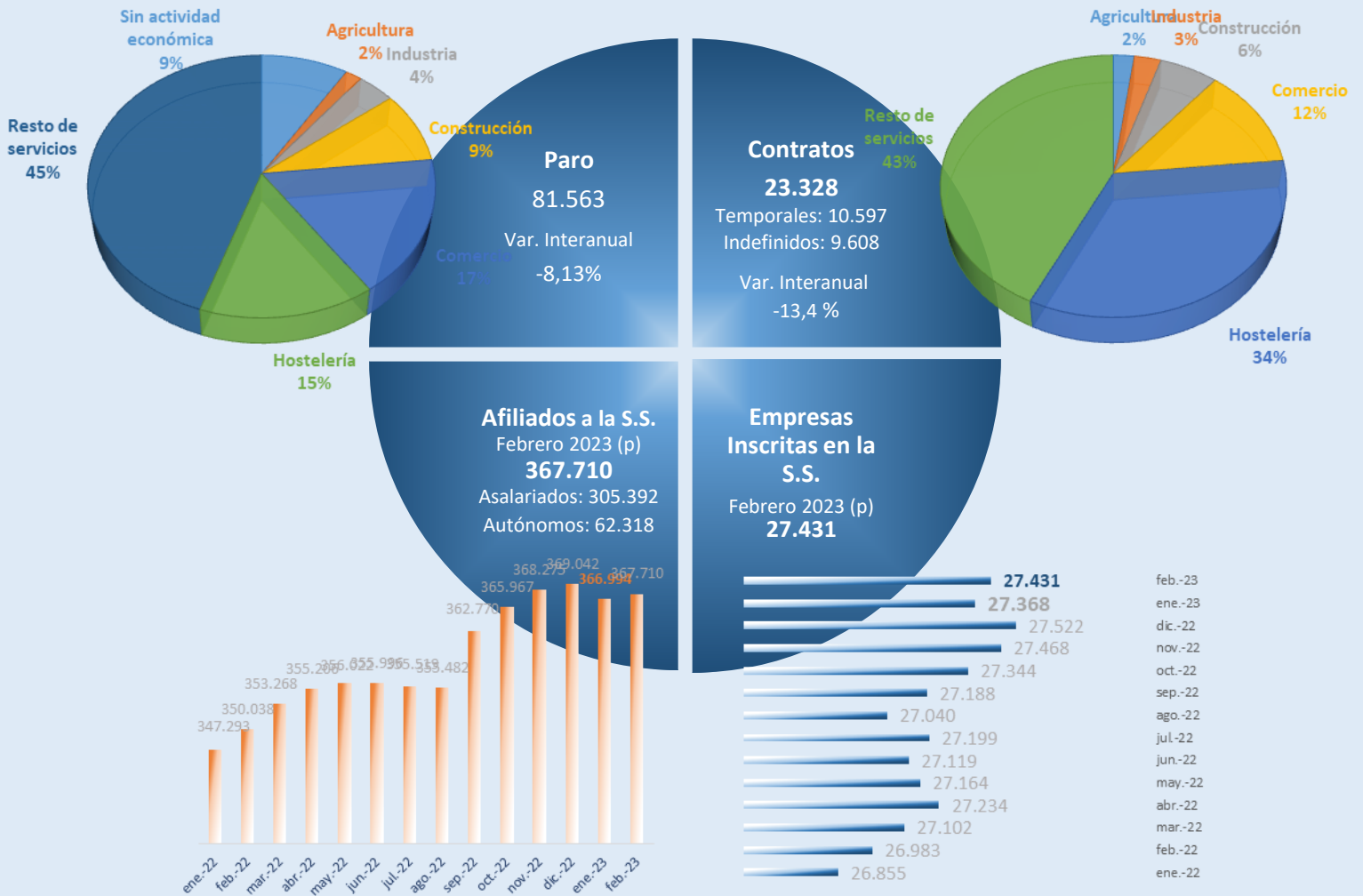
Enero 2023
121.924.944
Var. Interanual
-0,1%

Fuente: Agencia Tributaria Canaria

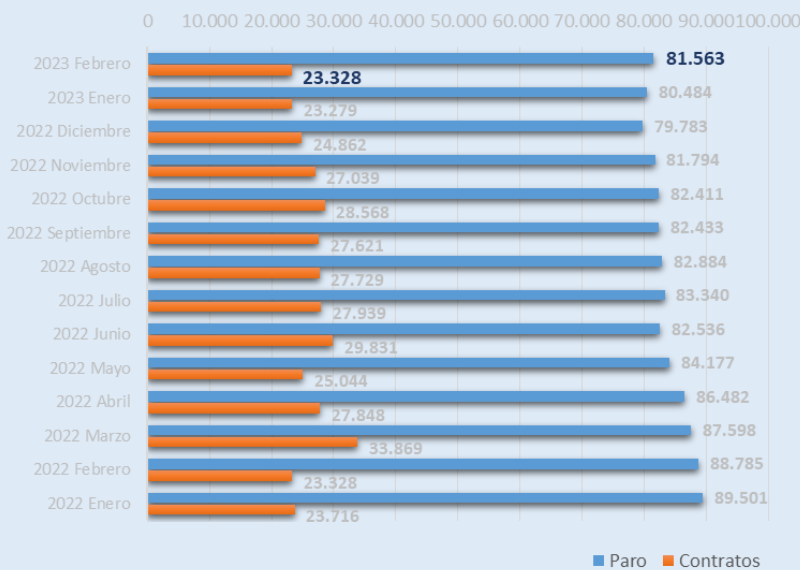




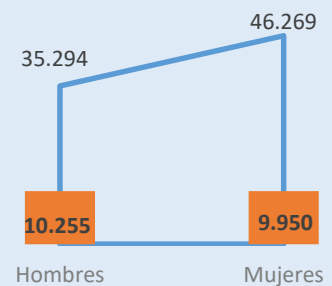
Indicadores de Empleo de la Isla de Tenerife en febrero 2023



Evolución del Movimiento Laboral Registrado Isla de Tenerife



Movimiento Laboral Febrero 2023 por Sexos



Amplía información con un clic:

@tfebancodatos

@tenerifedata



Fuente: ISTAC a partir de datos del OBECAN

