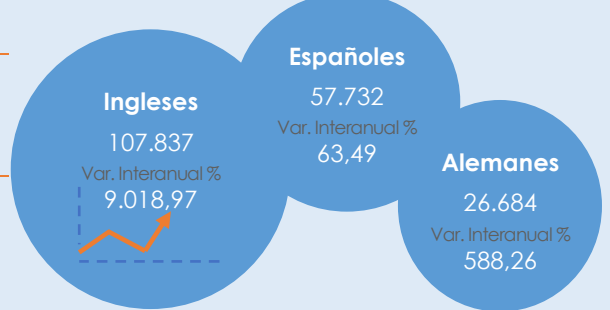


Datos de Turismo elaborados por el Servicio Técnico de Desarrollo Socioeconómico y Comercio

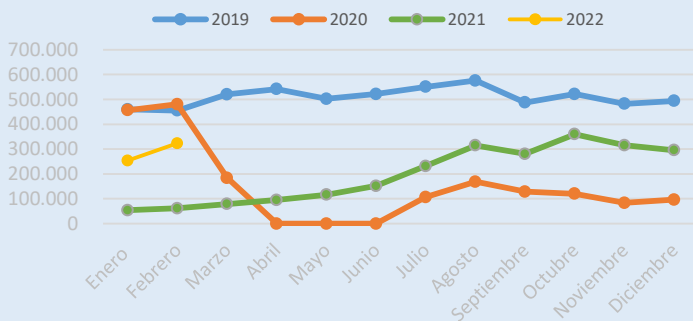
Principales Variables Turísticas	Febrero 2022	Febrero 2021	Variación Interanual
Total Turistas	323.103	61.600	424,52%
Pernoctaciones	2.070.779	248.236	734,20%
Ocupación %	64,92	20,23	44,69
Turistas Hoteleros	256.188	46.945	445,72%
Pernoctaciones	1.544.942	177.053	772,59%
Ocupación %	69,03	25,31	43,72
Turistas Extrahoteleros	66.915	14.655	356,60%
Pernoctaciones	525.837	71.183	638,71%
Ocupación %	55,27	13,50	41,77

Principales Nacionalidades

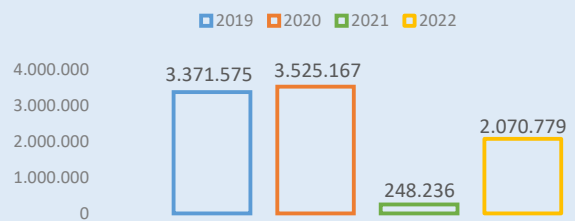
Nota: No se dispone de datos para el 2020 del periodo de referencia debido a la suspensión de apertura al público de establecimientos alojativos turísticos como consecuencia del Covid-19, la actividad turística se mantuvo paralizada por completo desde el mes de abril hasta junio 2020 tras la finalización del Estado de Alarma.



Variación Mensual del Nº de Turistas por años



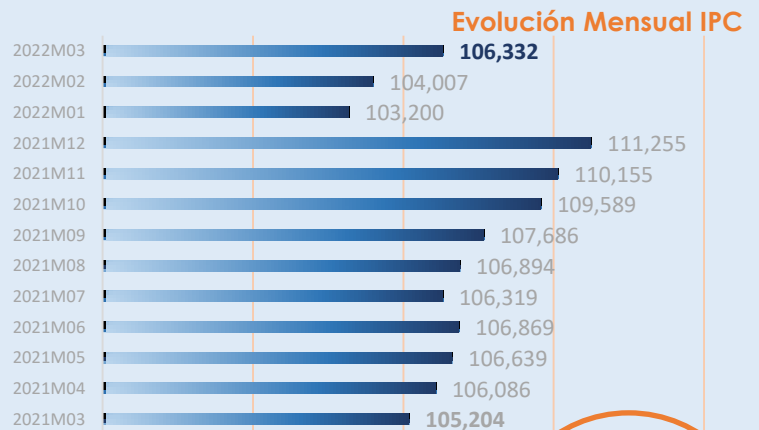
Variación Interanual Pernoctaciones Febrero



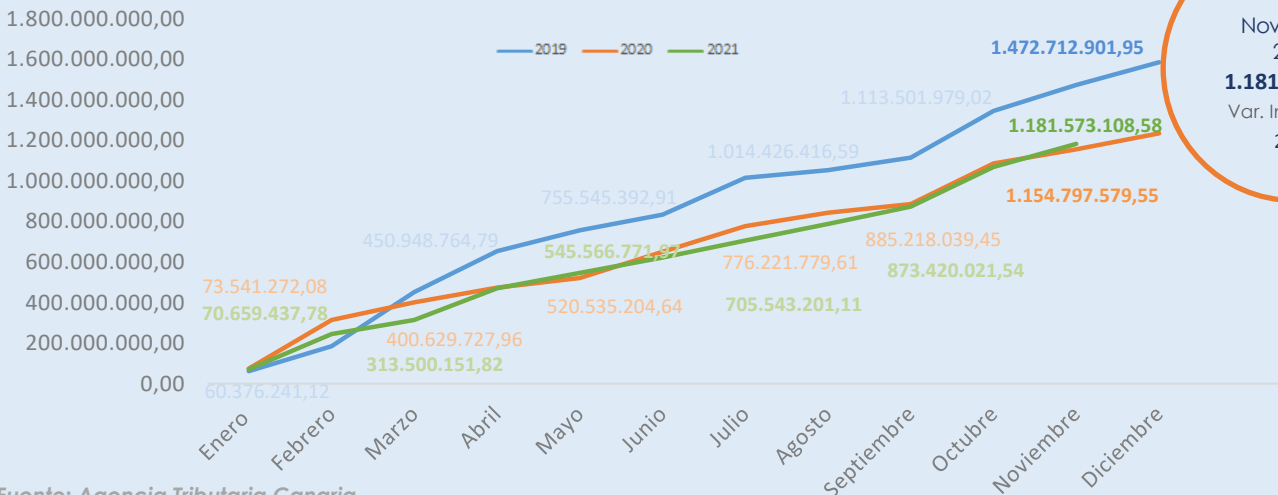
IPC - Provincia de S/C de Tenerife

IPC MARZO 2022	106,332
Variación mensual	2,2
Variación anual	8,3
Variación en lo que va de año	2,4

Fuente: INE



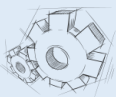
Evolución Interanual de la Recaudación Acumulada de IGIC Comunidad Autónoma de Canarias



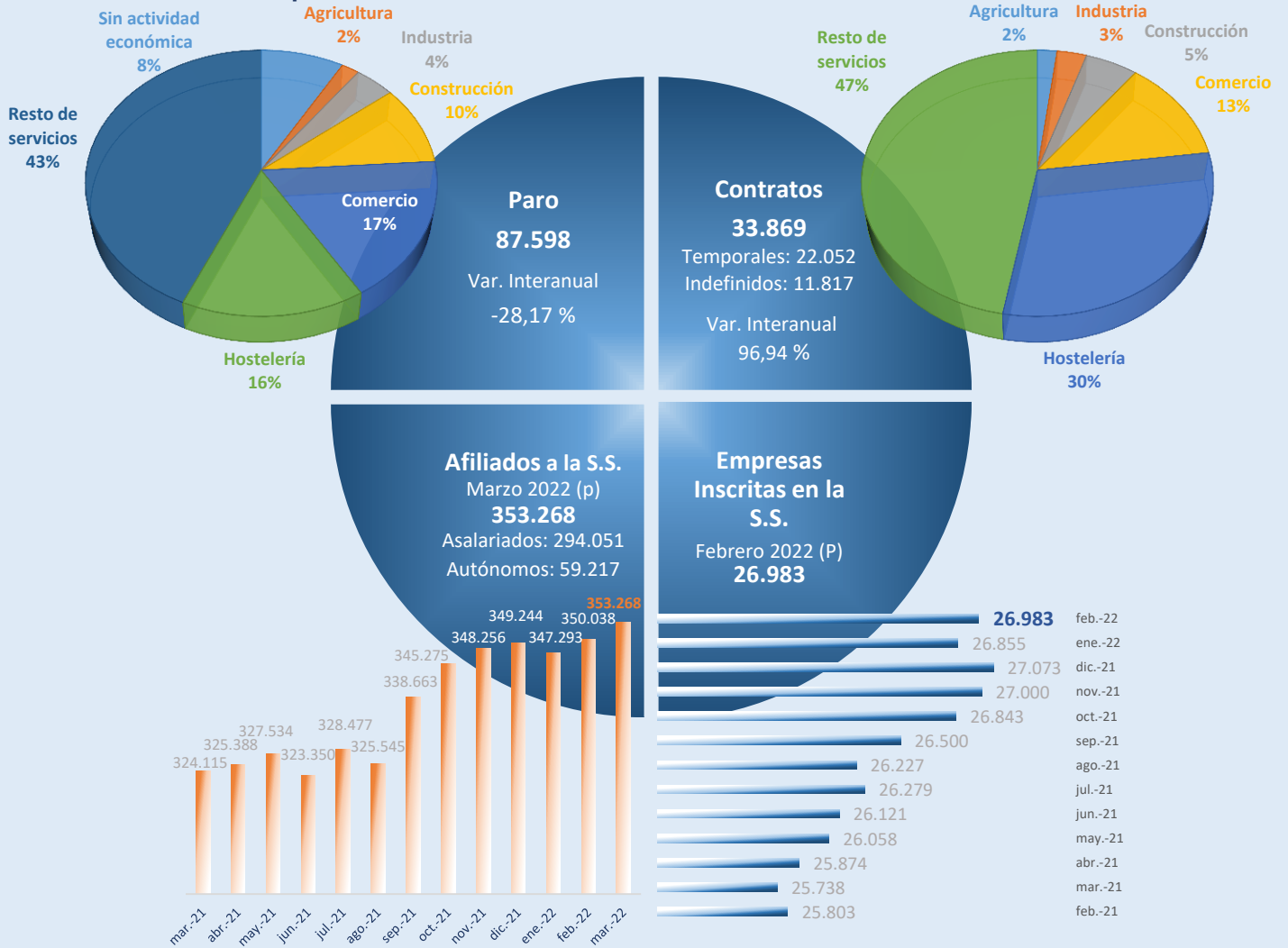
Noviembre 2021
1.181.573.108,58
Var. Interanual 2,32%

Fuente: Agencia Tributaria Canaria



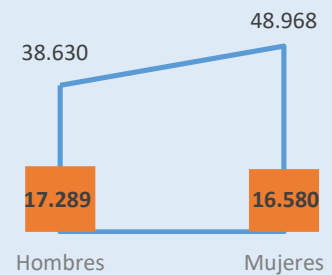
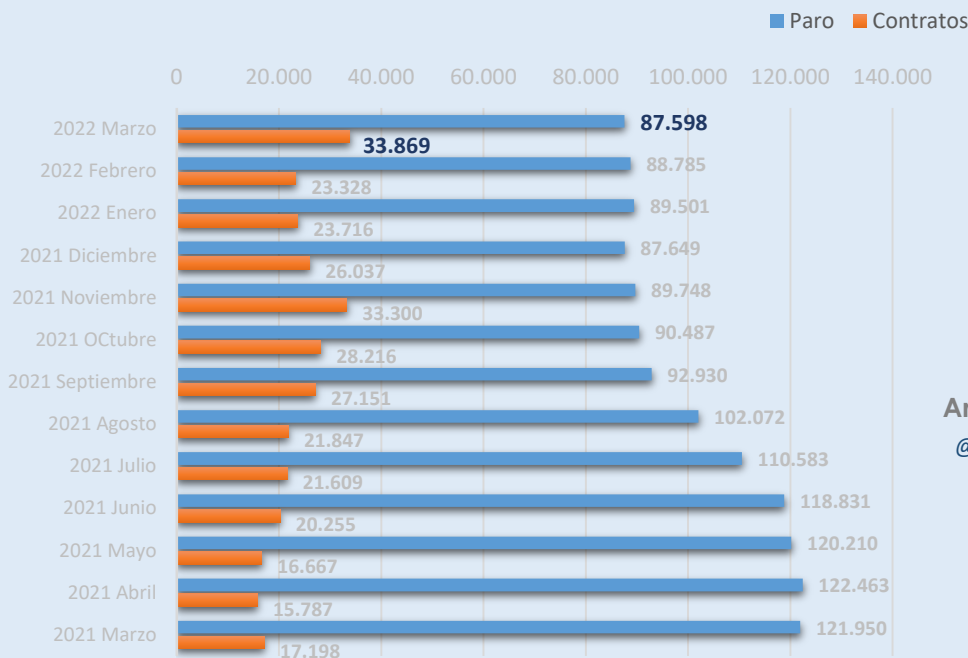


Indicadores de Empleo de la Isla de Tenerife en marzo 2022



Evolución del Movimiento Laboral Registrado Isla de Tenerife

Movimiento Laboral Marzo 2022 por Sexos



Amplía información con un clic:

@tfebandatos

@tenerifedata



Fuente: ISTAC a partir de datos del OBECAN

Unidad de Banco de Datos y Centro de Documentación
Servicio Técnico de Desarrollo Socioeconómico y Comercio

