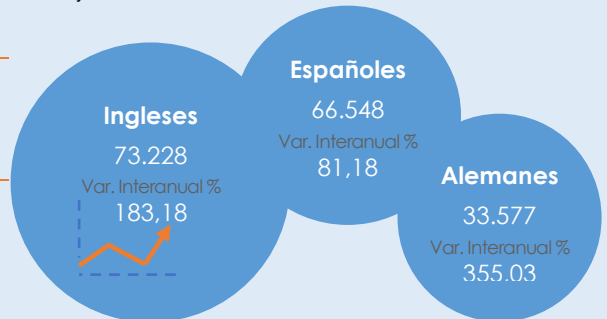


Datos de Turismo elaborados por el Servicio Técnico de Desarrollo Socioeconómico y Comercio

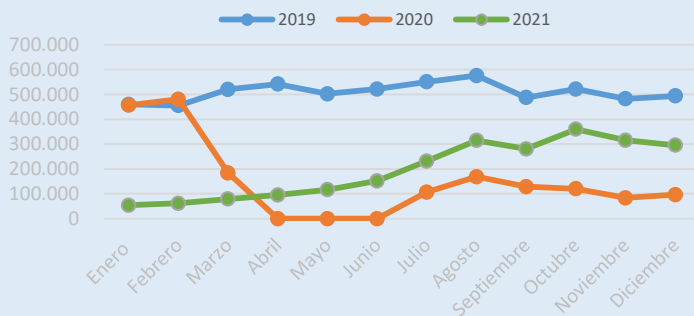
Principales Variables Turísticas	Diciembre 2021	Diciembre 2020	Variación Interanual
Total Turistas	295.047	96.118	206,96%
Pernoctaciones	1.936.020	526.651	267,61%
Ocupación %	55,45	26,06	29,39
Turistas Hoteleros	230.969	69.933	230,27%
Pernoctaciones	1.446.484	361.475	300,16%
Ocupación %	59,24	30,08	29,16
Turistas Extrahoteleros	64.078	26.185	144,71%
Pernoctaciones	489.536	165.176	196,37%
Ocupación %	46,65	20,16	26,49

Principales Nacionalidades


Nota: No se dispone de datos para el 2020 del periodo de referencia debido a la suspensión de apertura al público de establecimientos alojativos turísticos como consecuencia del Covid-19, la actividad turística se mantuvo paralizada por completo desde el mes de abril hasta junio 2020 tras la finalización del Estado de Alarma.



Variación Mensual del Nº de Turistas por años



Variación Interanual Pernoctaciones Diciembre

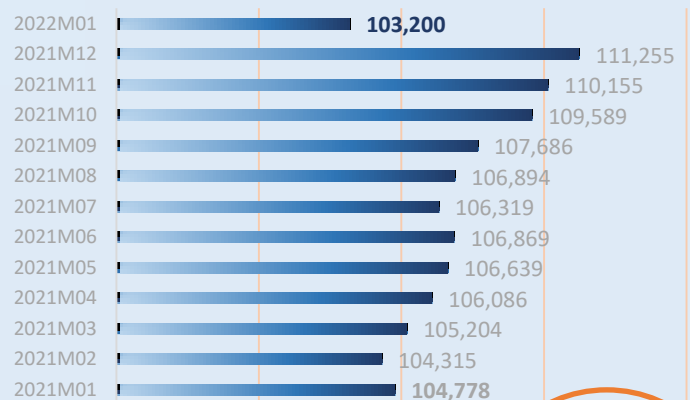


IPC - Provincia de S/C de Tenerife

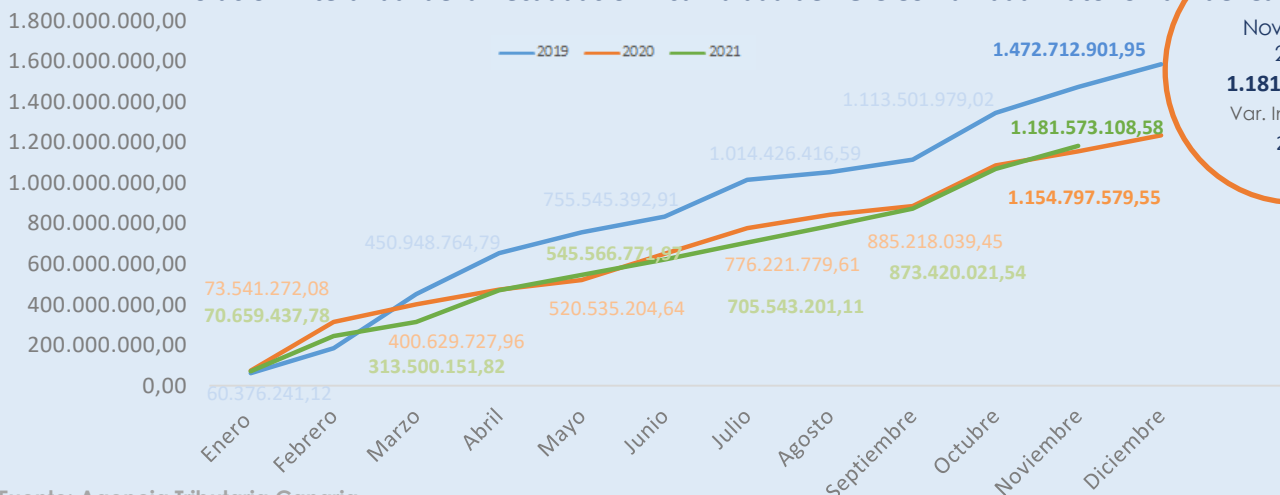
IPC ENERO 2021	103,200
Variación mensual	-0,6
Variación anual	5,5
Variación en lo que va de año	-0,6

Fuente: INE

Evolución Mensual IPC



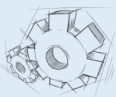
Evolución Interanual de la Recaudación Acumulada de IGIC Comunidad Autónoma de Canarias



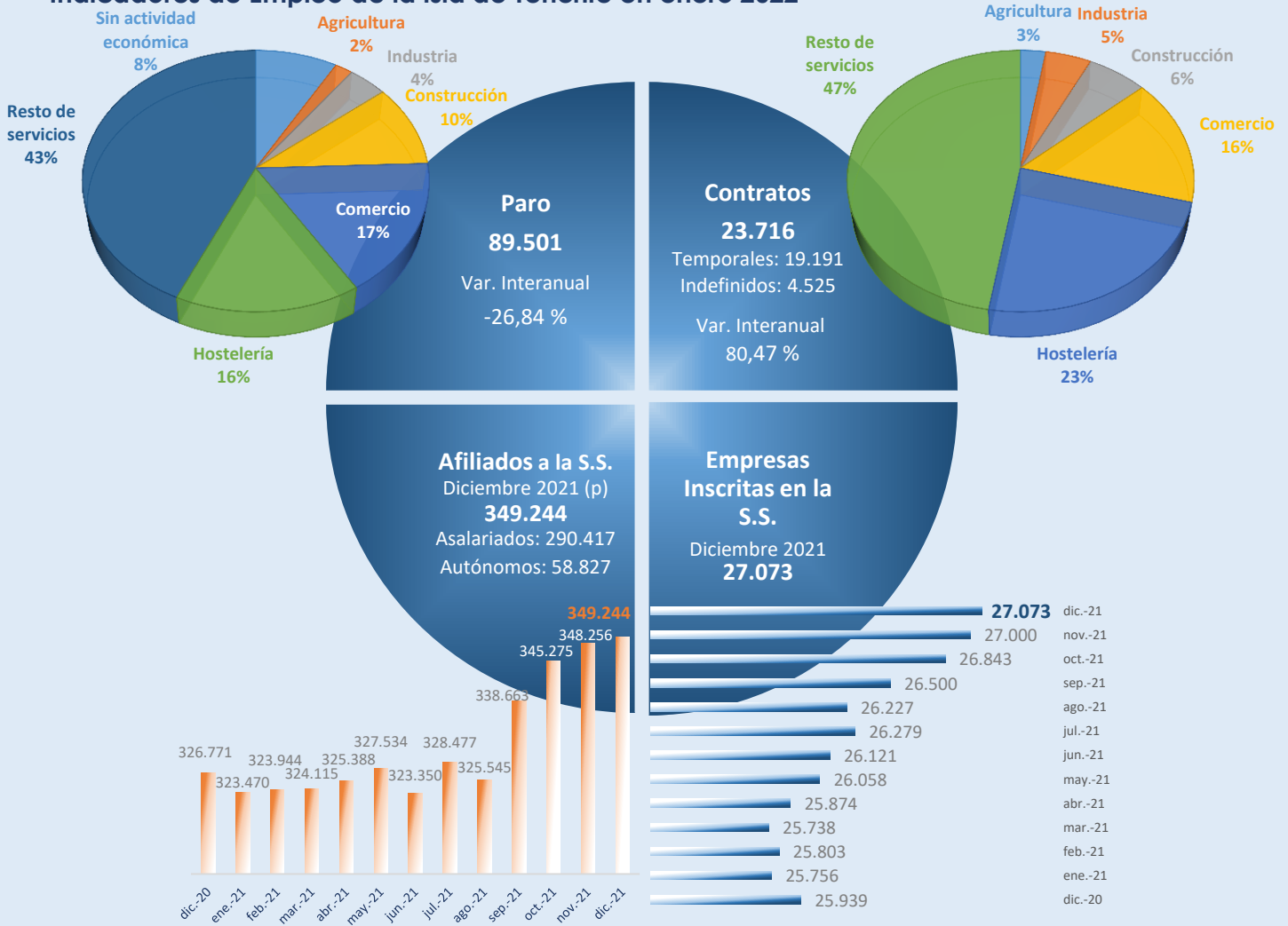
Noviembre 2021
1.181.573.108
 Var. Interanual 2,32%

Fuente: Agencia Tributaria Canaria

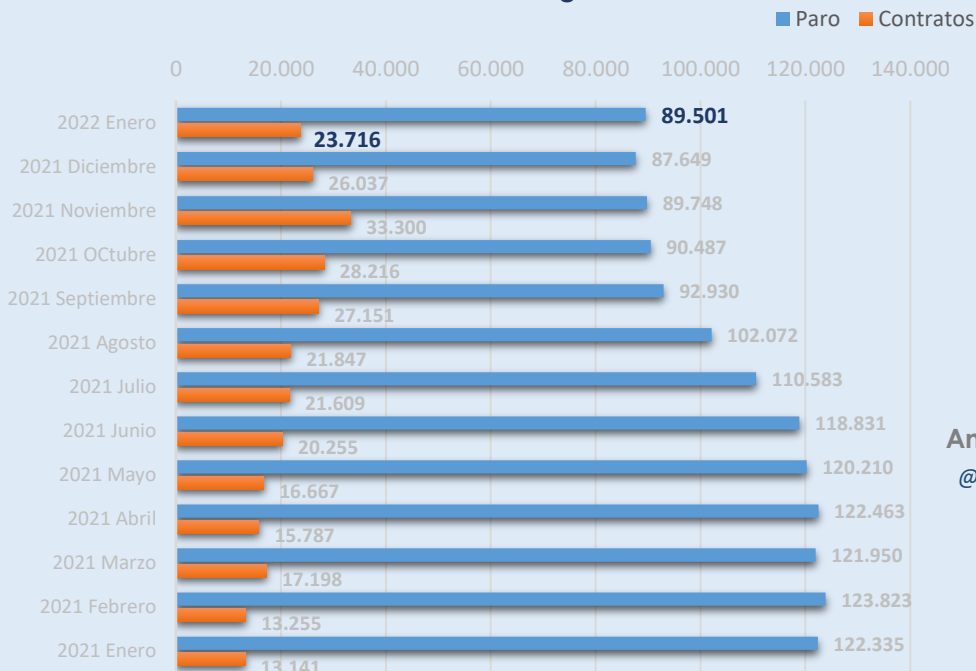




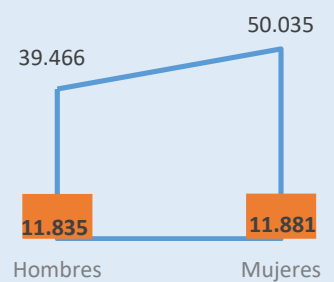
Indicadores de Empleo de la Isla de Tenerife en enero 2022



Evolución del Movimiento Laboral Registrado Isla de Tenerife



Movimiento Laboral Enero 2022 por Sexos



Amplía información con un clic:

@tfebandatos

@tenerifedata



Fuente: ISTAC a partir de datos del OBECAN

