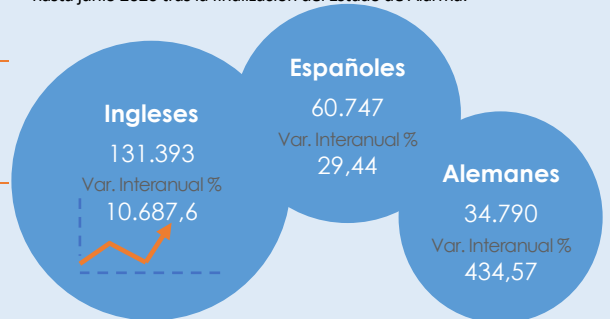


Datos de Turismo elaborados por el Servicio Técnico de Desarrollo Socioeconómico y Comercio

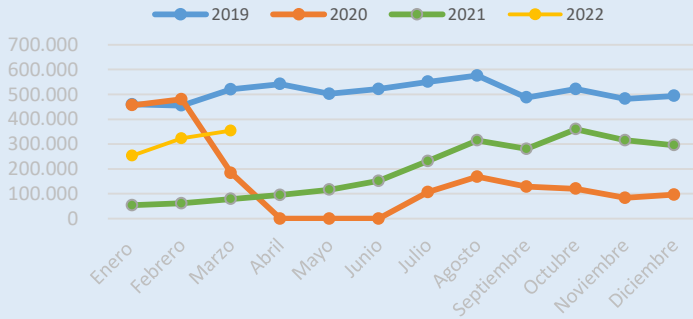
Principales Variables Turísticas	Marzo 2022	Marzo 2021	Variación Interanual
Total Turistas	354.116	78.821	349,27%
Pernoctaciones	2.395.706	325.585	635,82%
Ocupación %	67,54	23,33	44,21
Turistas Hoteleros	278.321	59.272	369,57%
Pernoctaciones	1.819.663	234.669	675,42%
Ocupación %	72,97	30,48	42,49
Turistas Extrahoteleros	75.795	19.549	287,72%
Pernoctaciones	576.043	90.916	533,60%
Ocupación %	54,69	14,54	40,15

Principales Nacionalidades

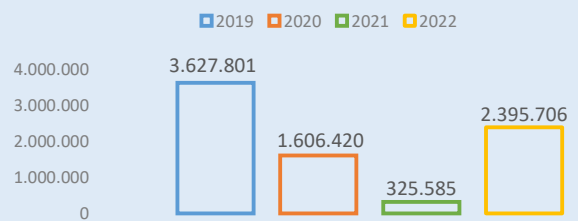
Nota: No se dispone de datos para el 2020 del periodo de referencia debido a la suspensión de apertura al público de establecimientos alojativos turísticos como consecuencia del Covid-19, la actividad turística se mantuvo paralizada por completo desde el mes de abril hasta junio 2020 tras la finalización del Estado de Alarma.



Variación Mensual del Nº de Turistas por años



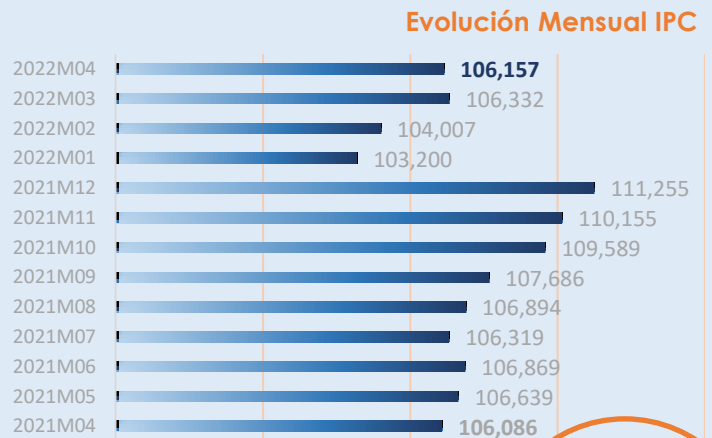
Variación Interanual Pernoctaciones Marzo



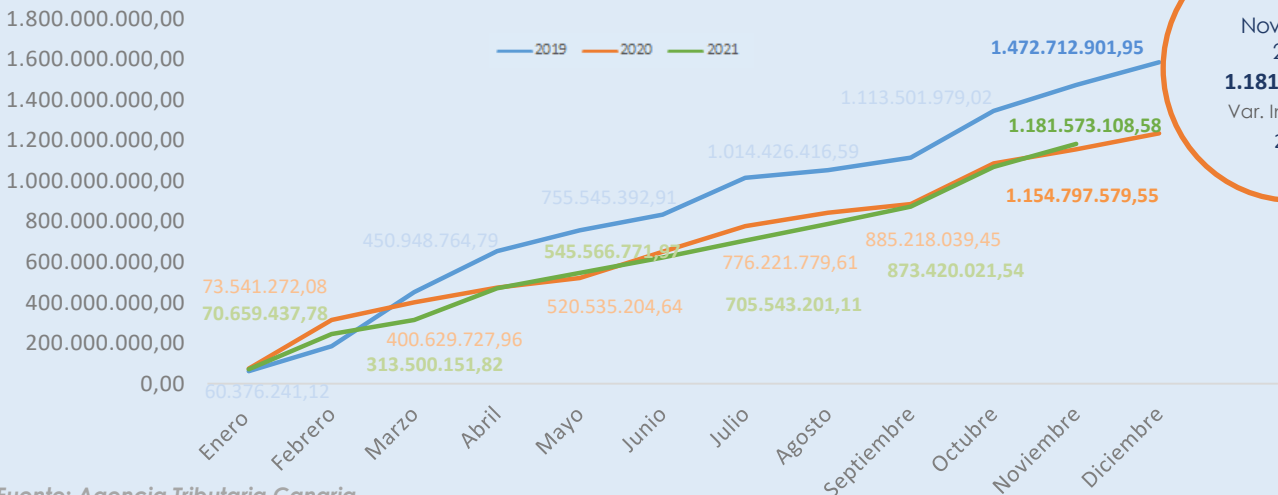
IPC - Provincia de S/C de Tenerife

IPC Abril 2021	106,157
Variación mensual	-0,2
Variación anual	7,2
Variación en lo que va de año	2,2

Fuente: INE



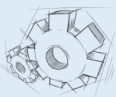
Evolución Interanual de la Recaudación Acumulada de IGIC Comunidad Autónoma de Canarias



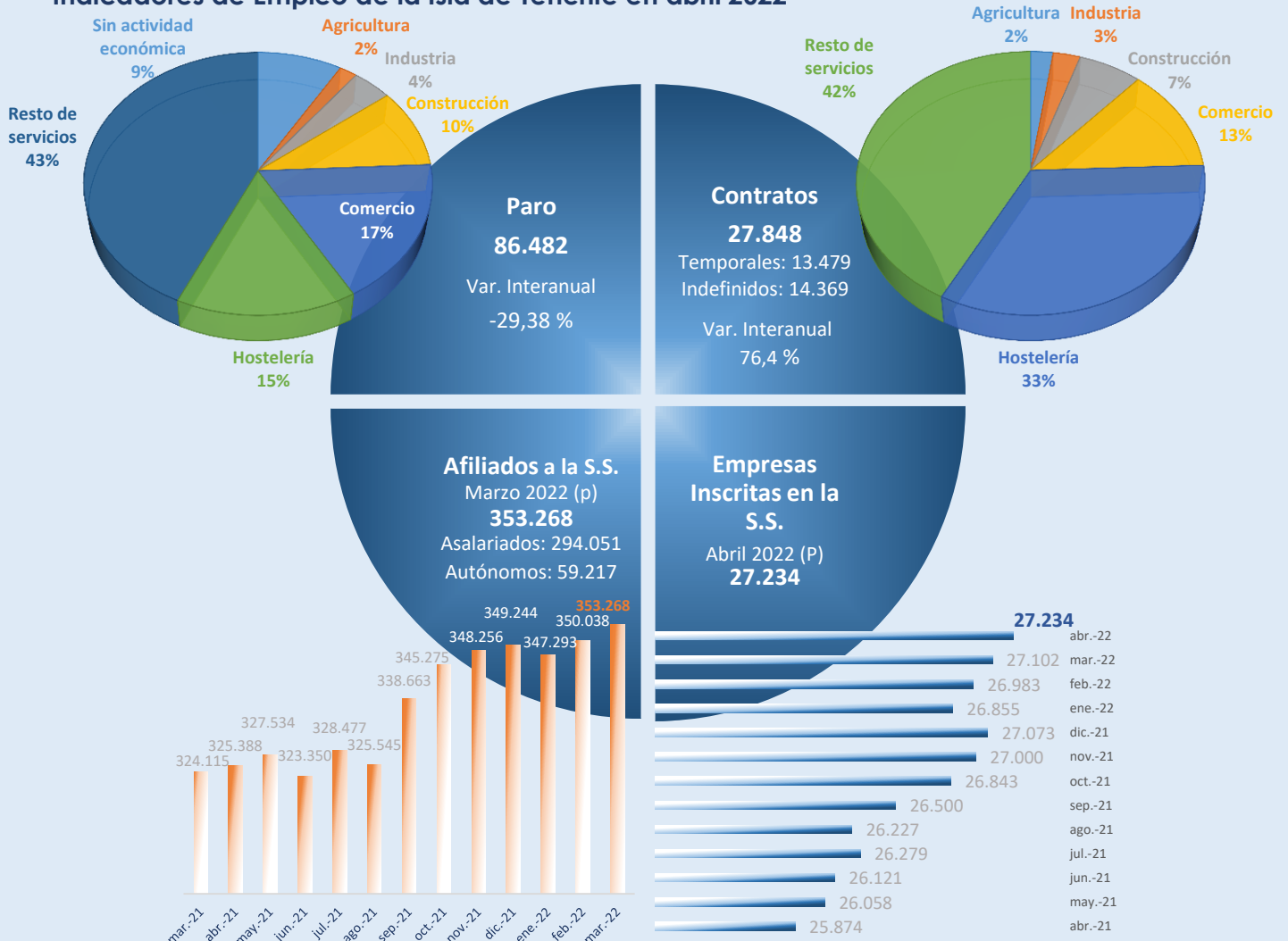
Noviembre 2021
1.181.573.108
 Var. Interanual 2,32%

Fuente: Agencia Tributaria Canaria

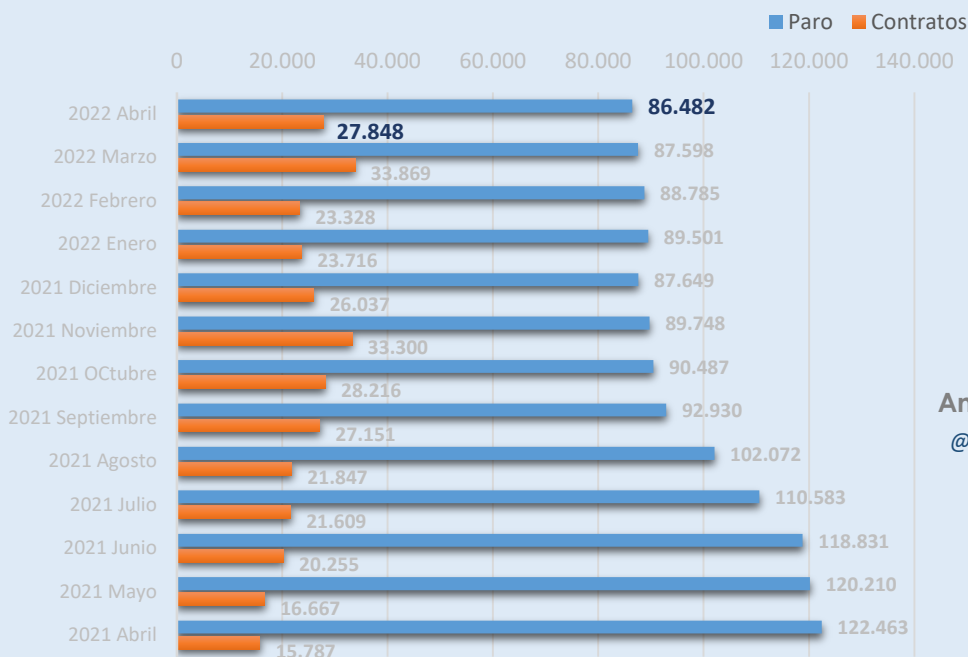




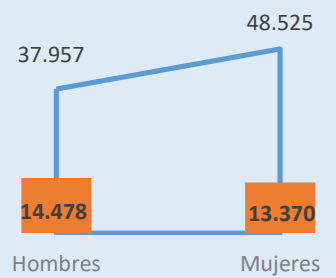
Indicadores de Empleo de la Isla de Tenerife en abril 2022



Evolución del Movimiento Laboral Registrado Isla de Tenerife



Movimiento Laboral Abril 2022 por Sexos



Amplía información con un clic:

@tfebandocatos

@tenerifedata



Fuente: ISTAC a partir de datos del OBECAN

