



# turismo receptivo

## Resultados Agosto 2024



Unidad del Banco de Datos y Centro de Documentación  
Servicio Técnico de Desarrollo Socioeconómico y Comercio  
Área de Industria, Comercio, Sector Primario y Bienestar Animal

# Índice

<a href="#">Resumen de las principales variables</a>	3
<a href="#">Número total de turistas por tipo de establecimiento</a>	4
<a href="#">Número total de turistas por zonas</a>	5
<a href="#">Turistas alojados en establecimientos hoteleros por categorías</a>	6
<a href="#">Principales variables turísticas por categoría y tipo de establecimiento</a>	7
<a href="#">Principales variables turísticas por zonas</a>	8
<a href="#">Variación interanual de las principales variables por categoría de establecimiento</a>	9
<a href="#">Variación interanual de las principales variables por zonas</a>	10
<a href="#">Distribución porcentual de turistas por nacionalidades</a>	11
<a href="#">Variación interanual de turistas por nacionalidades</a>	12
<a href="#">Evolución mensual del numero de turistas y su comparativa Interanual</a>	13
<a href="#">Gráfica de la evolución mensual del numero de turistas y su comparativa Interanual</a>	14
<a href="#">Resumen de datos de los principales municipios turísticos</a>	15
<a href="#">Turistas Adeje</a>	16
<a href="#">Turistas Arona</a>	17
<a href="#">Turistas Puerto de la Cruz</a>	18
<a href="#">Turistas Santa Cruz de Tenerife</a>	19

Las presentes Estadísticas de Turismo receptivo están referidas a los turistas alojados en establecimientos de la Isla de Tenerife.

La fuente de información utilizada es la facilitada directamente por los alojamientos y la elaboración de los datos se realiza mensualmente por el Servicio Técnico de Desarrollo Socioeconómico y Comercio, recogiendo en este resumen su agrupación y explotación anual.





**turismo**  
receptivo

## Resumen de las Principales Variables mes de Agosto2024

	<b>Número de turistas total Agosto2024:</b>	<b>491.165</b>
	Número de turistas total Agosto2023:	463.711
	Variación Interanual:	5,92%
	<b>Número de turistas por tipo de establecimiento:</b>	
	Hoteleros:	372.515
	Extrahoteleros:	118.650
	<b>Número de pernoctaciones Agosto2024:</b>	<b>3.413.651</b>
	Número de pernoctaciones Agosto2023:	3.220.264
	Variación Interanual:	6,01%
	<b>Estancia Media Agosto2024:</b>	<b>6,95</b>
	Estancia Media Agosto2023:	6,94
	Variación Interanual:	0,01
	<b>Índice de ocupación Agosto2024:</b>	<b>80,7 %</b>
	Índice de ocupación Agosto2023:	78,57 %
	En hoteleros:	85,98 %
	En Extrahoteleros:	68,79 %
	<b>Cuota de distribución principales zonas:</b>	
	Zona Norte:	<b>19,05 %</b>
	Índice Ocupación en zona:	77,71 %
	Zona Sur:	<b>77,49 %</b>
	Índice Ocupación en zona:	82,14 %

### Principales cuotas de mercados por nacionalidades:

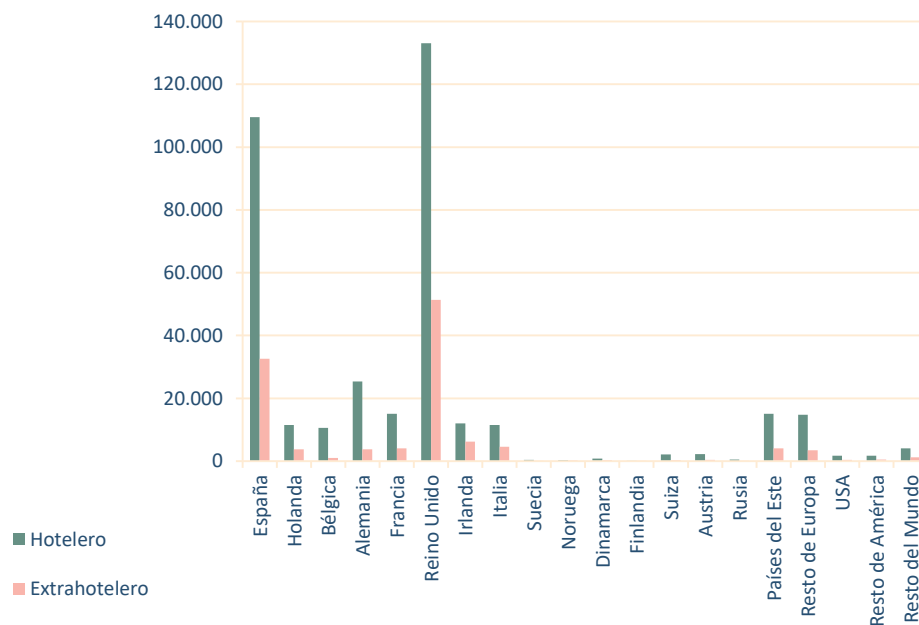
1. Británica 37,54 %
2. Española 28,94 %
3. Alemana 5,92 %



# turismo receptivo

## NÚMERO TOTAL DE TURISTAS POR TIPO DE ESTABLECIMIENTO EN AGOSTO 2024

Nacionalidad	Hotelero	Extrahotelero	Total
España	109.566	32.591	142.157
Holanda	11.467	3.794	15.261
Bélgica	10.622	1.060	11.682
Alemania	25.377	3.727	29.104
Francia	15.083	4.104	19.187
Reino Unido	133.060	51.362	184.422
Irlanda	12.008	6.268	18.276
Italia	11.507	4.637	16.144
Suecia	372	93	465
Noruega	290	168	458
Dinamarca	812	321	1.133
Finlandia	51	36	87
Suiza	2.137	271	2.408
Austria	2.200	364	2.564
Rusia	482	124	606
Países del Este	15.119	4.106	19.225
Resto de Europa	14.797	3.499	18.296
USA	1.755	411	2.166
Resto de América	1.687	510	2.197
Resto del Mundo	4.123	1.204	5.327
<b>Total</b>	<b>372.515</b>	<b>118.650</b>	<b>491.165</b>

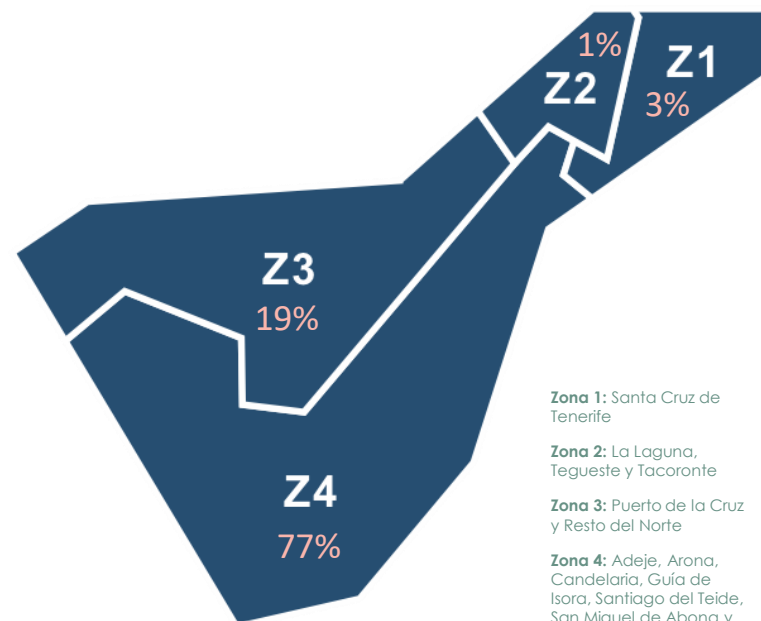




# turismo receptivo

## NÚMERO TOTAL DE TURISTAS POR ZONAS EN AGOSTO 2024

Nacionalidad	Zona 1	Zona 2	Zona 3	Zona 4	Total
España	9.681	1.763	52.740	77.973	142.157
Holanda	142	28	1.765	13.326	15.261
Bélgica	90	35	662	10.895	11.682
Alemania	561	140	7.815	20.588	29.104
Francia	871	203	5.053	13.060	19.187
Reino Unido	455	93	10.259	173.615	184.422
Irlanda	85	2	989	17.200	18.276
Italia	590	91	2.323	13.140	16.144
Suecia	17	3	79	366	465
Noruega	16	7	87	348	458
Dinamarca	12	2	198	921	1.133
Finlandia	8	1	27	51	87
Suiza	73	40	340	1.955	2.408
Austria	88	18	453	2.005	2.564
Rusia	16	13	131	446	606
Países del Este	411	47	3.834	14.933	19.225
Resto de Europa	434	44	4.946	12.872	18.296
USA	129	26	208	1.803	2.166
Resto de América	373	11	610	1.203	2.197
Resto del Mundo	254	41	1.093	3.939	5.327
<b>Total</b>	<b>14.306</b>	<b>2.608</b>	<b>93.612</b>	<b>380.639</b>	<b>491.165</b>



**Zona 1:** Santa Cruz de Tenerife

**Zona 2:** La Laguna, Tegueste y Tacoronite

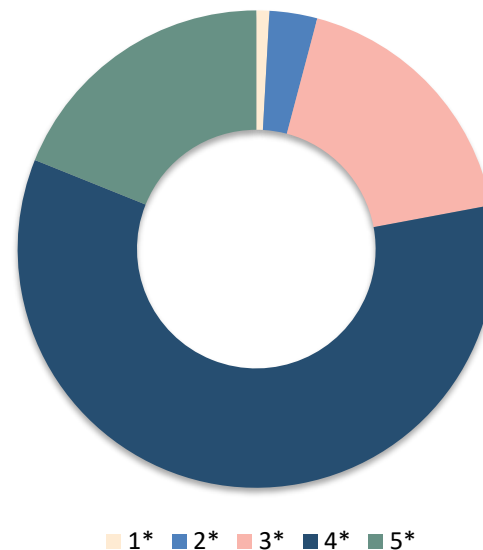
**Zona 3:** Puerto de la Cruz y Resto del Norte

**Zona 4:** Adeje, Arona, Candelaria, Guía de Isora, Santiago del Teide, San Miguel de Abona y Resto del Sur.



## TURISTAS ALOJADOS EN ESTABLECIMIENTOS HOTELEROS POR CATEGORÍAS EN AGOSTO 2024

Nacionalidad	1*	2*	3*	4*	5*	Total
España	1.772	5.108	21.224	64.133	17.329	109.566
Holanda	23	153	1.281	8.481	1.529	11.467
Bélgica	5	116	818	7.222	2.461	10.622
Alemania	172	506	5.388	14.910	4.401	25.377
Francia	139	745	2.459	8.865	2.875	15.083
Reino Unido	732	2.044	23.345	77.023	29.916	133.060
Irlanda	43	836	2.122	6.279	2.728	12.008
Italia	150	775	2.978	6.403	1.201	11.507
Suecia	3	10	48	215	96	372
Noruega	6	25	101	114	44	290
Dinamarca	3	17	137	609	46	812
Finlandia	3	0	10	25	13	51
Suiza	8	44	231	1.153	701	2.137
Austria	9	46	289	1.315	541	2.200
Rusia	5	13	78	158	228	482
Países del Este	19	458	2.735	10.027	1.880	15.119
Resto de Europa	60	675	2.442	9.840	1.780	14.797
USA	31	42	245	517	920	1.755
Resto de América	56	188	352	756	335	1.687
Resto del Mundo	33	256	557	1.841	1.436	4.123
<b>Total</b>	<b>3.272</b>	<b>12.057</b>	<b>66.840</b>	<b>219.886</b>	<b>70.460</b>	<b>372.515</b>

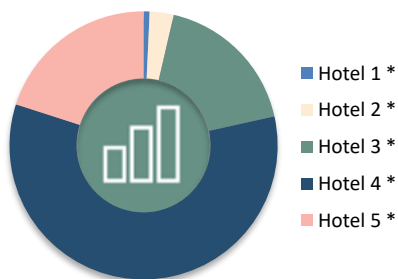




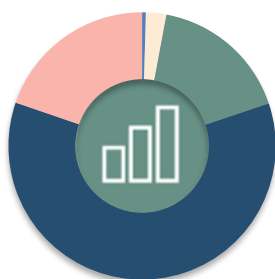
## PRINCIPALES VARIABLES TURÍSTICAS POR CATEGORÍA Y TIPO DE ESTABLECIMIENTO EN AGOSTO 2024

Establecimientos	Turistas	Plazas	Pernoctaciones	Índice Ocupación	Estancia Media
Hotel 1 *	3.272	692	11.453	53,39	3,50
Hotel 2 *	12.057	2.733	62.255	73,48	5,16
Hotel 3 *	66.840	16.919	426.315	81,28	6,38
Hotel 4 *	219.886	55.232	1.522.015	88,89	6,92
Hotel 5 *	70.460	18.944	497.414	84,70	7,06
<b>Total Hoteleros</b>	<b>372.515</b>	<b>94.520</b>	<b>2.519.452</b>	<b>85,98</b>	<b>6,76</b>
<b>Total Extrahoteleros</b>	<b>118.650</b>	<b>41.933</b>	<b>894.199</b>	<b>68,79</b>	<b>7,54</b>
<b>Total Establecimientos</b>	<b>491.165</b>	<b>136.453</b>	<b>3.413.651</b>	<b>80,7</b>	<b>6,95</b>

### Plazas



### Pernoctaciones



### Índice Ocupación



### Estancia Media

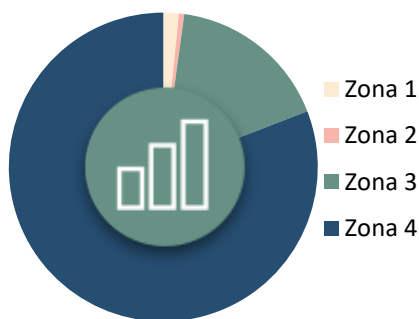




## PRINCIPALES VARIABLES TURÍSTICAS POR ZONAS EN AGOSTO 2024

Variables	Zona 1	Zona 2	Zona 3	Zona 4	Total
Plazas	2.212	763	23.110	110.368	136.453
Pernoctaciones	39.274	7.354	556.740	2.810.283	3.413.651
Índice Ocupación	57,27	31,09	77,71	82,14	80,70
Estancia Media	2,75	2,82	5,95	7,38	6,95

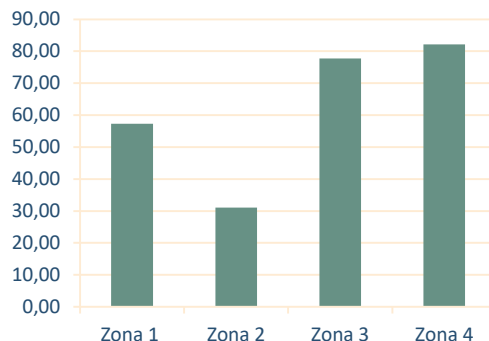
### Plazas



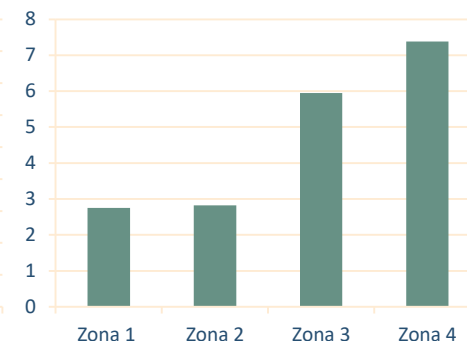
### Pernoctaciones



### Índice Ocupación



### Estancia Media







## VARIACIÓN INTERANUAL DE LAS PRINCIPALES VARIABLES POR CATEGORÍA DE ESTABLECIMIENTO

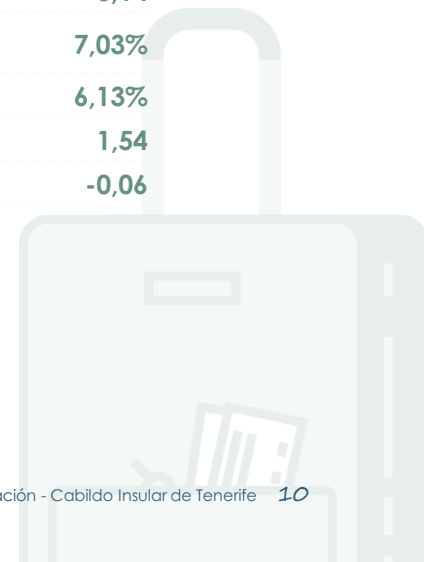
Variables	Agosto		Variación Interanual
	2024	2023	
<b>Turistas Hoteleros</b>	<b>372.515</b>	<b>359.840</b>	<b>3,52%</b>
<b>Pernoctaciones</b>	<b>2.519.452</b>	<b>2.400.319</b>	<b>4,96%</b>
<b>Ocupación</b>	<b>85,98</b>	<b>84,59</b>	<b>1,39</b>
<b>Estancia Media</b>	<b>6,76</b>	<b>6,67</b>	<b>0,09</b>
<b>Turistas Extrahot.</b>	<b>118.650</b>	<b>103.871</b>	<b>14,23%</b>
<b>Pernoctaciones</b>	<b>894.199</b>	<b>819.945</b>	<b>9,06%</b>
<b>Ocupación</b>	<b>68,79</b>	<b>65,02</b>	<b>3,77</b>
<b>Estancia Media</b>	<b>7,54</b>	<b>7,89</b>	<b>-0,35</b>
<b>Total Turistas</b>	<b>491.165</b>	<b>463.711</b>	<b>5,92%</b>
<b>Pernoctaciones</b>	<b>3.413.651</b>	<b>3.220.264</b>	<b>6,01%</b>
<b>Ocupación</b>	<b>80,70</b>	<b>78,57</b>	<b>2,13</b>
<b>Estancia Media</b>	<b>6,95</b>	<b>6,94</b>	<b>0,01</b>





## VARIACIÓN INTERANUAL DE LAS PRINCIPALES VARIABLES POR ZONAS

Zonas	Variables	Agosto		Variación Interanual
		2024	2023	
ZONA 1	Turistas	14.306	15.103	-5,28%
	Pernoctaciones	39.274	43.536	-9,79%
	Ocupación	57,27	55,05	2,22
ZONA 2	Estancia Media	2,75	2,88	-0,14
	Turistas	2.608	3.811	-31,57%
	Pernoctaciones	7.354	11.310	-34,98%
ZONA 3	Ocupación	31,09	40,40	-9,31
	Estancia Media	2,82	2,97	-0,15
	Turistas	93.612	89.172	4,98%
ZONA 4	Pernoctaciones	556.740	517.547	7,57%
	Ocupación	77,71	73,29	4,42
	Estancia Media	5,95	5,80	0,14
ZONA 4	Turistas	380.639	355.625	7,03%
	Pernoctaciones	2.810.283	2.647.871	6,13%
	Ocupación	82,14	80,60	1,54
ZONA 4	Estancia Media	7,38	7,45	-0,06

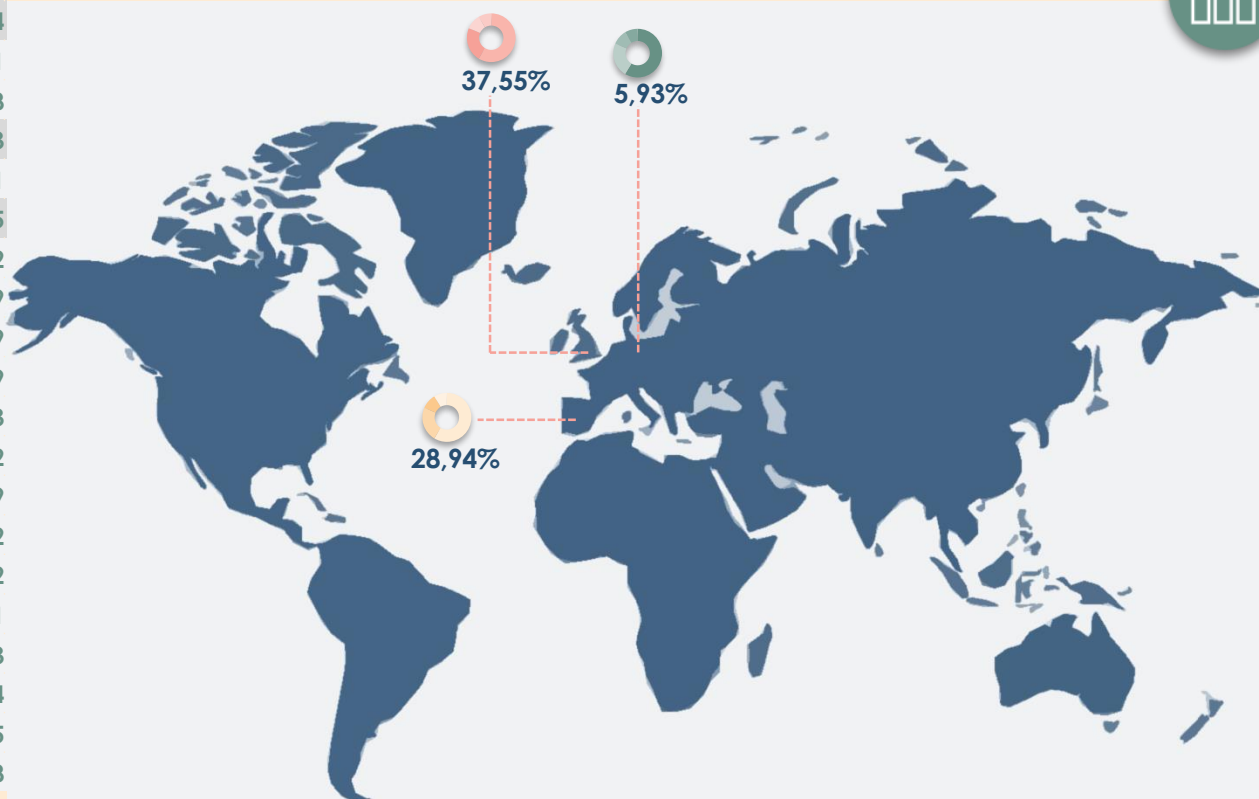




# turismo receptivo

## DISTRIBUCIÓN PORCENTUAL DE TURISTAS POR NACIONALIDADES EN AGOSTO 2024


Nacionalidad	Turistas	%
España	142.157	28,94
Holanda	15.261	3,11
Bélgica	11.682	2,38
Alemania	29.104	5,93
Francia	19.187	3,91
Reino Unido	184.422	37,55
Irlanda	18.276	3,72
Italia	16.144	3,29
Suecia	465	0,09
Noruega	458	0,09
Dinamarca	1.133	0,23
Finlandia	87	0,02
Suiza	2.408	0,49
Austria	2.564	0,52
Rusia	606	0,12
Países del Este	19.225	3,91
Resto de Europa	18.296	3,73
USA	2.166	0,44
Resto de América	2.197	0,45
Resto del Mundo	5.327	1,08
<b>Total</b>	<b>491.165</b>	<b>100</b>





## VARIACIÓN INTERANUAL DE TURISTAS POR NACIONALIDADES

Nacionalidad	Agosto		Variación Interanual %
	2024	2023	
España	142.157	138.090	2,95
Holanda	15.261	16.937	-9,90
Bélgica	11.682	11.485	1,72
Alemania	29.104	28.734	1,29
Francia	19.187	17.680	8,52
Reino Unido	184.422	173.708	6,17
Irlanda	18.276	12.952	41,11
Italia	16.144	14.168	13,95
Suecia	465	857	-45,74
Noruega	458	658	-30,40
Dinamarca	1.133	1.208	-6,21
Finlandia	87	94	-7,45
Suiza	2.408	2.533	-4,93
Austria	2.564	1.983	29,30
Rusia	606	490	23,67
Países del Este	19.225	14.677	30,99
Resto de Europa	18.296	17.562	4,18
USA	2.166	2.363	-8,34
Resto de América	2.197	2.292	-4,14
Resto del Mundo	5.327	5.240	1,66
<b>Total</b>	<b>491.165</b>	<b>463.711</b>	<b>5,92</b>





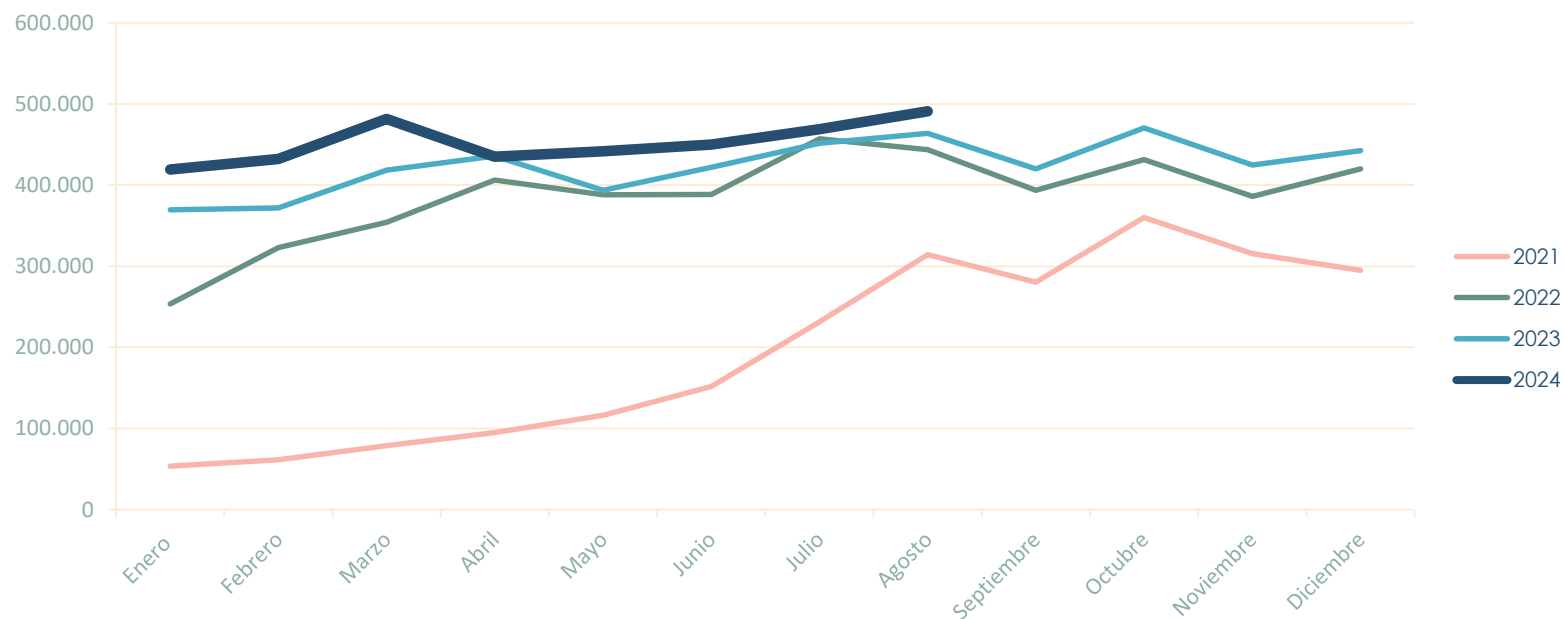
## EVOLUCIÓN MENSUAL DEL NUMERO DE TURISTAS Y SU COMPARATIVA INTERANUAL

Mes	2021	2022	2023	2024	2022/21(%)	2023/22(%)	2024/23(%)
Enero	53.566	253.428	369.672	419.250	373,11	45,87	13,41
Febrero	61.600	323.103	371.781	432.158	424,52	15,07	16,24
Marzo	78.821	354.116	418.360	481.727	349,27	18,14	15,15
Abril	94.957	406.424	435.988	435.100	328,01	7,27	-0,20
Mayo	116.337	387.980	393.498	441.849	233,50	1,42	12,29
Junio	151.737	388.451	421.968	450.099	156,00	8,63	6,67
Julio	231.574	457.129	451.814	469.091	97,40	-1,16	3,82
Agosto	314.509	443.543	463.711	491.165	41,03	4,55	5,92
Septiembre	280.395	393.540	420.238		40,35	6,78	
Octubre	359.960	431.401	470.400		19,85	9,04	
Noviembre	315.502	386.194	424.852		22,41	10,01	
Diciembre	295.047	420.095	442.420		42,38	5,31	
Acumulado	2.354.005	4.645.404	5.084.702		97,34	9,46	



# turismo receptivo

## GRÁFICA DE LA EVOLUCIÓN MENSUAL DEL NUMERO DE TURISTAS Y SU COMPARATIVA INTERANUAL





## RESUMEN DE DATOS DE LOS PRINCIPALES MUNICIPIOS TURÍSTICOS AGOSTO 2024



### Turistas alojados en Adeje

Establecimientos Hoteleros	143.570
Establecimientos Extrahoteleros	36.691
<b>TOTAL ESTABLECIMIENTOS</b>	<b>180.261</b>
Plazas	50.241
Pernoctaciones	1.370.231
Índice Ocupación	87,98
Estancia Media	7,60

### Turistas alojados en Arona

Establecimientos Hoteleros	78.260
Establecimientos Extrahoteleros	49.839
<b>TOTAL ESTABLECIMIENTOS</b>	<b>128.099</b>
Plazas	39.957
Pernoctaciones	953.889
Índice Ocupación	77,01
Estancia Media	7,45

### Turistas alojados en Puerto de la Cruz

Establecimientos Hoteleros	63.104
Establecimientos Extrahoteleros	19.566
<b>TOTAL ESTABLECIMIENTOS</b>	<b>82.670</b>
Plazas	20.523
Pernoctaciones	504.590
Índice Ocupación	79,31
Estancia Media	6,10

### Turistas alojados en S/C de Tenerife

Establecimientos Hoteleros	14.306
Establecimientos Extrahoteleros	0
<b>TOTAL ESTABLECIMIENTOS</b>	<b>14.306</b>
Plazas	2.212
Pernoctaciones	39.274
Índice Ocupación	57,27
Estancia Media	2,75





## TURISTAS ADEJE AGOSTO 2024



	ESTABLECIMIENTOS HOTELEROS				Establecimientos Extrahoteleros	TOTAL GENERAL	
	5 *	4 *	3 *	1* y 2 *TOTAL			
España	9.708	12.537	1.637	951	24.833	6.985	31.818
Holanda	986	4.069	409	85	5.549	860	6.409
Bélgica	1.860	3.652	244	38	5.794	463	6.257
Alemania	2.830	7.481	2.764	127	13.202	1.348	14.550
Francia	1.474	2.514	326	157	4.471	1.390	5.861
Reino Unido	19.189	35.020	7.496	2.293	63.998	18.352	82.350
Irlanda	1.283	1.866	452	806	4.407	1.710	6.117
Italia	685	2.155	557	365	3.762	1.444	5.206
Suecia	32	155	9	6	202	21	223
Noruega	24	47	5	22	98	34	132
Dinamarca	19	447	53	14	533	30	563
Finlandia	5	7	2	0	14	4	18
Suiza	458	436	30	19	943	87	1.030
Austria	387	793	73	27	1.280	124	1.404
Rusia	148	46	18	5	217	56	273
Países del Este	1.256	3.609	1.107	248	6.220	2.012	8.232
Resto de Europa	971	2.964	599	336	4.870	1.194	6.064
USA	602	157	16	29	804	129	933
Resto de América	213	154	8	40	415	152	567
Resto del Mundo	1.029	652	128	149	1.958	296	2.254
<b>TOTAL</b>	<b>43.159</b>	<b>78.761</b>	<b>15.933</b>	<b>5.717</b>	<b>143.570</b>	<b>36.691</b>	<b>180.261</b>
Plazas	10.418	19.374	5.209	1.838	36.839	13.402	50.241
Pernoctaciones	302.684	600.354	130.244	49.026	1.082.308	287.923	1.370.231
Índice Ocupación	93,72	99,96	80,66	86,04	94,77	69,30	87,98
Estancia Media	7,01	7,62	8,17	8,58	7,54	7,85	7,60





# TURISTAS ARONA

## AGOSTO 2024



	ESTABLECIMIENTOS HOTELEROS				Establecimientos Extrahoteleros	TOTAL GENERAL	
	5 *	4 *	3 *	1* y 2* TOTAL			
España	970	8.430	4.193	576	14.169	7.482	21.651
Holanda	81	2.475	442	3	3.001	2.213	5.214
Bélgica	65	2.405	243	21	2.734	418	3.152
Alemania	157	1.002	1.195	65	2.419	684	3.103
Francia	177	1.102	444	56	1.779	1.330	3.109
Reino Unido	2.116	25.025	10.498	70	37.709	27.969	65.678
Irlanda	314	3.534	1.359	21	5.228	4.156	9.384
Italia	183	2.775	1.064	229	4.251	2.323	6.574
Suecia	39	25	14	4	82	36	118
Noruega	8	38	25	1	72	82	154
Dinamarca	14	130	51	1	196	132	328
Finlandia	4	8	1	0	13	4	17
Suiza	49	128	85	3	265	112	377
Austria	18	117	89	4	228	105	333
Rusia	21	21	20	6	68	14	82
Países del Este	210	1.323	456	47	2.036	921	2.957
Resto de Europa	243	2.147	425	10	2.825	1.367	4.192
USA	32	86	44	2	164	58	222
Resto de América	33	186	40	60	319	138	457
Resto del Mundo	82	419	174	27	702	295	997
<b>TOTAL</b>	<b>4.816</b>	<b>51.376</b>	<b>20.862</b>	<b>1.206</b>	<b>78.260</b>	<b>49.839</b>	<b>128.099</b>
Plazas	2.236	14.130	5.659	146	22.171	17.786	39.957
Pernoctaciones	35.480	361.418	150.224	2.764	549.886	404.003	953.889
Índice Ocupación	51,19	82,51	85,63	61,07	80,01	73,27	77,01
Estancia Media	7,37	7,03	7,20	2,29	7,03	8,11	7,45



# TURISTAS PUERTO DE LA CRUZ AGOSTO 2024



	ESTABLECIMIENTOS HOTELEROS			Establecimientos Extrahoteleros	TOTAL GENERAL	
	4* y 5*	3 *	1* y 2 *TOTAL			
España	27.106	4.756	1.789	33.651	12.897	46.548
Holanda	1.015	87	12	1.114	462	1.576
Bélgica	462	39	0	501	73	574
Alemania	5.027	551	126	5.704	1.199	6.903
Francia	2.933	333	89	3.355	636	3.991
Reino Unido	7.354	610	145	8.109	1.445	9.554
Irlanda	527	113	3	643	285	928
Italia	924	385	133	1.442	494	1.936
Suecia	18	17	0	35	35	70
Noruega	5	33	3	41	43	84
Dinamarca	11	23	0	34	148	182
Finlandia	7	6	0	13	13	26
Suiza	196	19	0	215	45	260
Austria	270	54	1	325	65	390
Rusia	63	36	0	99	17	116
Países del Este	2.588	256	41	2.885	527	3.412
Resto de Europa	3.485	363	89	3.937	558	4.495
USA	113	13	1	127	19	146
Resto de América	190	118	26	334	187	521
Resto del Mundo	494	32	14	540	418	958
<b>TOTAL</b>	<b>52.788</b>	<b>7.844</b>	<b>2.472</b>	<b>63.104</b>	<b>19.566</b>	<b>82.670</b>
Plazas	12.656	1.533	365	14.554	5.969	20.523
Pernoctaciones	338.501	40.431	6.609	385.541	119.049	504.590
Índice Ocupación	86,28	85,08	58,41	85,45	64,34	79,31
Estancia Media	6,41	5,15	2,67	6,11	6,08	6,10



# TURISTAS S/C DE TENERIFE

## AGOSTO 2024

	ESTABLECIMIENTOS HOTELEROS				1* TOTAL	Establecimientos Extrahoteleros	TOTAL GENERAL
	4* Y 5*	3*	2*				
España	3.759	4.326	954	642	9.681	0	9.681
Holanda	97	36	5	4	142	0	142
Bélgica	70	19	0	1	90	0	90
Alemania	327	201	27	6	561	0	561
Francia	598	233	7	33	871	0	871
Reino Unido	345	90	10	10	455	0	455
Irlanda	42	38	5	0	85	0	85
Italia	209	326	17	38	590	0	590
Suecia	13	3	0	1	17	0	17
Noruega	11	1	0	4	16	0	16
Dinamarca	11	1	0	0	12	0	12
Finlandia	3	2	0	3	8	0	8
Suiza	49	24	0	0	73	0	73
Austria	63	25	0	0	88	0	88
Rusia	14	2	0	0	16	0	16
Países del Este	281	95	31	4	411	0	411
Resto de Europa	312	100	5	17	434	0	434
USA	106	18	2	3	129	0	129
Resto de América	198	100	31	44	373	0	373
Resto del Mundo	191	52	5	6	254	0	254
<b>TOTAL</b>	<b>6.699</b>	<b>5.692</b>	<b>1.099</b>	<b>816</b>	<b>14.306</b>	<b>0</b>	<b>14.306</b>
Plazas	1.342	559	184	119	2.204	8	2.212
Pernoctaciones	24.143	10.695	2.885	1.551	39.274	0	39.274
Índice Ocupación	58,03	61,72	50,58	42,04	57,48	-	57,27
Estancia Media	3,60	1,88	2,63	1,90	2,75	-	2,75

Estadísticas de turismo receptivo agosto 2024

Edición Cabildo Insular de Tenerife.

Servicio Técnico de Desarrollo Socioeconómico y Comercio

Área de Industria, Comercio, Sector Primario y Bienestar Animal

Dirección y coordinación Unidad del Banco de Datos y Centro de Documentación

[www.tenerifebancodatos.com](http://www.tenerifebancodatos.com)  
[www.tenerifecomercio.com](http://www.tenerifecomercio.com)

@tfbancodatos



Unidad del Banco de Datos y Centro de Documentación  
Servicio Técnico de Desarrollo Socioeconómico y Comercio  
Área de Industria, Comercio, Sector Primario y Bienestar Animal

