



# turismo receptivo

## Resultados Junio 2024



Unidad del Banco de Datos y Centro de Documentación  
Servicio Técnico de Desarrollo Socioeconómico y Comercio  
Área de Industria, Comercio, Sector Primario y Bienestar Animal

# Índice

<a href="#">Resumen de las principales variables</a>	3
<a href="#">Número total de turistas por tipo de establecimiento</a>	4
<a href="#">Número total de turistas por zonas</a>	5
<a href="#">Turistas alojados en establecimientos hoteleros por categorías</a>	6
<a href="#">Principales variables turísticas por categoría y tipo de establecimiento</a>	7
<a href="#">Principales variables turísticas por zonas</a>	8
<a href="#">Variación interanual de las principales variables por categoría de establecimiento</a>	9
<a href="#">Variación interanual de las principales variables por zonas</a>	10
<a href="#">Distribución porcentual de turistas por nacionalidades</a>	11
<a href="#">Variación interanual de turistas por nacionalidades</a>	12
<a href="#">Evolución mensual del numero de turistas y su comparativa Interanual</a>	13
<a href="#">Gráfica de la evolución mensual del numero de turistas y su comparativa Interanual</a>	14
<a href="#">Resumen de datos de los principales municipios turísticos</a>	15
<a href="#">Turistas Adeje</a>	16
<a href="#">Turistas Arona</a>	17
<a href="#">Turistas Puerto de la Cruz</a>	18
<a href="#">Turistas Santa Cruz de Tenerife</a>	19

Las presentes Estadísticas de Turismo receptivo están referidas a los turistas alojados en establecimientos de la Isla de Tenerife.

La fuente de información utilizada es la facilitada directamente por los alojamientos y la elaboración de los datos se realiza mensualmente por el Servicio Técnico de Desarrollo Socioeconómico y Comercio, recogiendo en este resumen su agrupación y explotación anual.





**turismo**  
receptivo

## Resumen de las Principales Variables mes de Junio 2024

	<b>Número de turistas total Junio 2024:</b>	<b>450.099</b>
	Número de turistas total Junio 2023:	421.968
	Variación Interanual:	6,67%
	<b>Número de turistas por tipo de establecimiento:</b>	
	Hoteleros:	343.865
	Extrahoteleros:	106.234
	<b>Número de pernoctaciones Junio 2024:</b>	<b>2.854.046</b>
	Número de pernoctaciones Junio 2023:	2.669.144
	Variación Interanual:	6,93%
	<b>Estancia Media Junio 2024:</b>	<b>6,34</b>
	Estancia Media Junio 2023:	6,33
	Variación Interanual:	0,01
	<b>Índice de ocupación Junio 2024:</b>	<b>71,09 %</b>
	Índice de ocupación Junio 2023:	68,41 %
	En hoteleros:	77,34 %
	En Extrahoteleros:	57,04 %
	<b>Cuota de distribución principales zonas:</b>	
	Zona Norte:	<b>18,91 %</b>
	Índice Ocupación en zona:	68,46 %
	Zona Sur:	<b>76,28 %</b>
	Índice Ocupación en zona:	72,41 %

### Principales cuotas de mercados por nacionalidades:

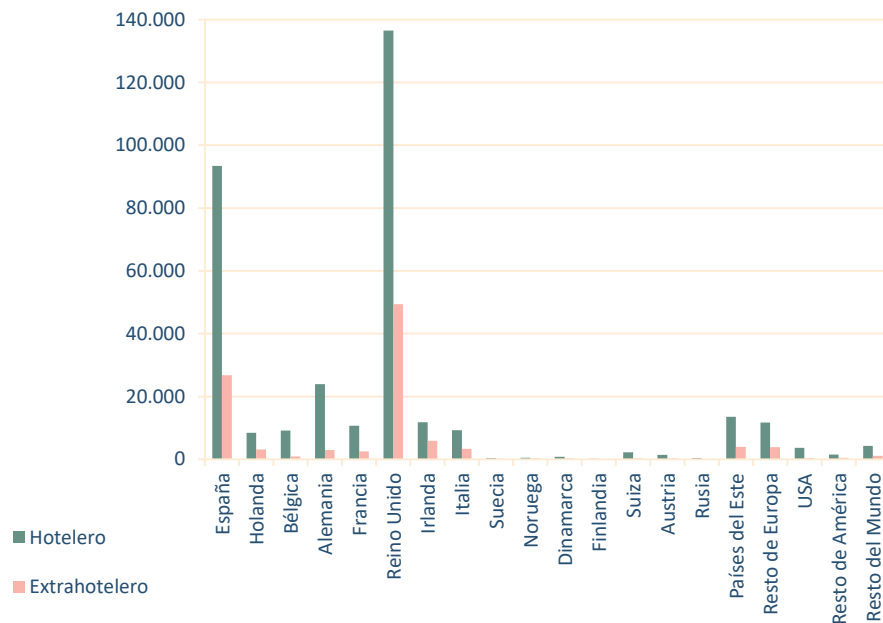
1. Británica 41,30 %
2. Española 26,70 %
3. Alemana 5,97 %



# turismo receptivo

## NÚMERO TOTAL DE TURISTAS POR TIPO DE ESTABLECIMIENTO EN JUNIO 2024

Nacionalidad	Hotelero	Extrahotelero	Total
España	93.409	26.797	120.206
Holanda	8.485	3.138	11.623
Bélgica	9.197	852	10.049
Alemania	23.960	2.924	26.884
Francia	10.730	2.540	13.270
Reino Unido	136.525	49.371	185.896
Irlanda	11.759	5.856	17.615
Italia	9.239	3.346	12.585
Suecia	426	235	661
Noruega	500	314	814
Dinamarca	753	323	1.076
Finlandia	179	75	254
Suiza	2.263	271	2.534
Austria	1.419	284	1.703
Rusia	401	132	533
Países del Este	13.520	4.003	17.523
Resto de Europa	11.750	3.895	15.645
USA	3.648	342	3.990
Resto de América	1.484	478	1.962
Resto del Mundo	4.218	1.058	5.276
<b>Total</b>	<b>343.865</b>	<b>106.234</b>	<b>450.099</b>

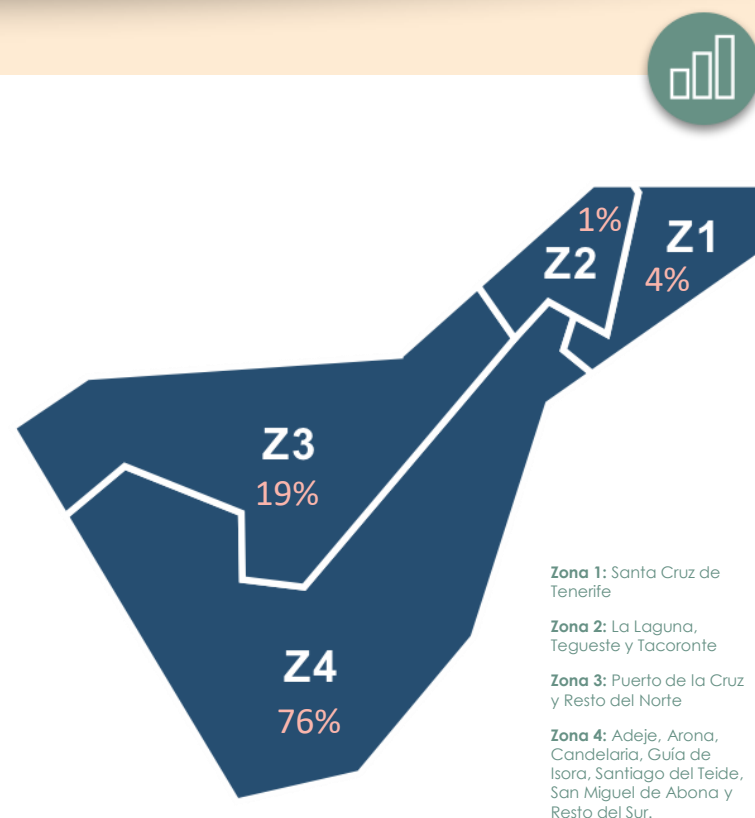




# turismo receptivo

## NÚMERO TOTAL DE TURISTAS POR ZONAS EN JUNIO 2024

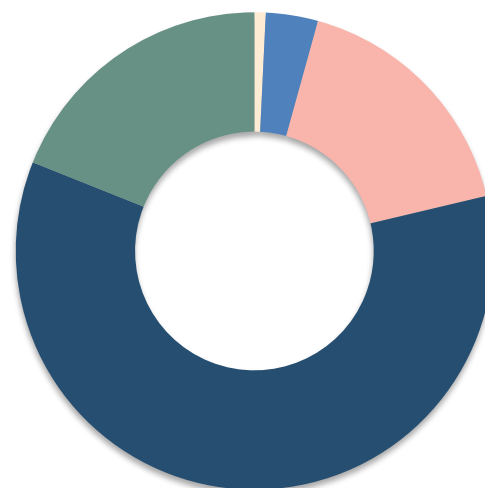
Nacionalidad	Zona 1	Zona 2	Zona 3	Zona 4	Total
España	15.083	2.217	48.188	54.718	120.206
Holanda	64	28	1.276	10.255	11.623
Bélgica	98	20	574	9.357	10.049
Alemania	339	113	8.155	18.277	26.884
Francia	311	76	4.650	8.233	13.270
Reino Unido	589	99	9.213	175.995	185.896
Irlanda	37	7	601	16.970	17.615
Italia	448	73	1.634	10.430	12.585
Suecia	20	2	184	455	661
Noruega	16	3	136	659	814
Dinamarca	32	44	184	816	1.076
Finlandia	5	3	144	102	254
Suiza	87	18	347	2.082	2.534
Austria	36	10	350	1.307	1.703
Rusia	30	6	115	382	533
Países del Este	212	38	3.075	14.198	17.523
Resto de Europa	279	26	4.298	11.042	15.645
USA	409	60	236	3.285	3.990
Resto de América	306	22	580	1.054	1.962
Resto del Mundo	257	89	1.204	3.726	5.276
<b>Total</b>	<b>18.658</b>	<b>2.954</b>	<b>85.144</b>	<b>343.343</b>	<b>450.099</b>





## TURISTAS ALOJADOS EN ESTABLECIMIENTOS HOTELEROS POR CATEGORÍAS EN JUNIO 2024

Nacionalidad	1*	2*	3*	4*	5*	Total
España	1.281	5.802	17.677	54.603	14.046	93.409
Holanda	14	86	877	6.139	1.369	8.485
Bélgica	11	114	651	6.040	2.381	9.197
Alemania	143	372	4.222	14.704	4.519	23.960
Francia	65	420	1.479	7.361	1.405	10.730
Reino Unido	597	2.552	23.828	81.589	27.959	136.525
Irlanda	35	849	1.915	6.269	2.691	11.759
Italia	105	486	2.394	5.174	1.080	9.239
Suecia	2	10	60	273	81	426
Noruega	3	39	155	230	73	500
Dinamarca	1	10	144	524	74	753
Finlandia	1	3	41	69	65	179
Suiza	0	91	176	1.234	762	2.263
Austria	23	39	121	754	482	1.419
Rusia	4	35	82	141	139	401
Países del Este	36	306	2.469	8.968	1.741	13.520
Resto de Europa	144	573	1.219	7.908	1.906	11.750
USA	23	90	325	978	2.232	3.648
Resto de América	90	145	224	632	393	1.484
Resto del Mundo	40	143	365	1.915	1.755	4.218
<b>Total</b>	<b>2.618</b>	<b>12.165</b>	<b>58.424</b>	<b>205.505</b>	<b>65.153</b>	<b>343.865</b>



1\* 2\* 3\* 4\* 5\*

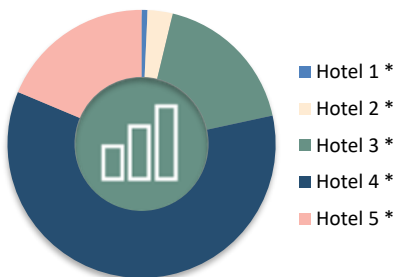




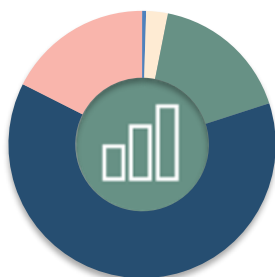
## PRINCIPALES VARIABLES TURÍSTICAS POR CATEGORÍA Y TIPO DE ESTABLECIMIENTO EN JUNIO 2024

Establecimientos	Turistas	Plazas	Pernoctaciones	Índice Ocupación	Estancia Media
Hotel 1 *	2.618	667	10.406	52,00	3,97
Hotel 2 *	12.165	2.802	56.238	66,90	4,62
Hotel 3 *	58.424	16.541	363.439	73,24	6,22
Hotel 4 *	205.505	55.314	1.341.538	80,84	6,53
Hotel 5 *	65.153	17.296	377.297	72,71	5,79
<b>Total Hoteleros</b>	<b>343.865</b>	<b>92.620</b>	<b>2.148.918</b>	<b>77,34</b>	<b>6,25</b>
<b>Total Extrahoteleros</b>	<b>106.234</b>	<b>41.209</b>	<b>705.128</b>	<b>57,04</b>	<b>6,64</b>
<b>Total Establecimientos</b>	<b>450.099</b>	<b>133.829</b>	<b>2.854.046</b>	<b>71,09</b>	<b>6,34</b>

### Plazas



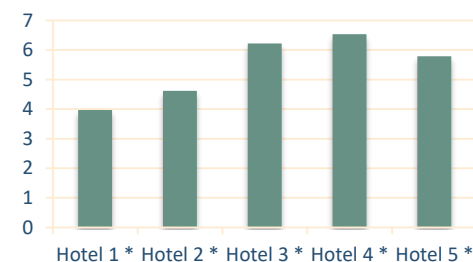
### Pernoctaciones



### Índice Ocupación



### Estancia Media

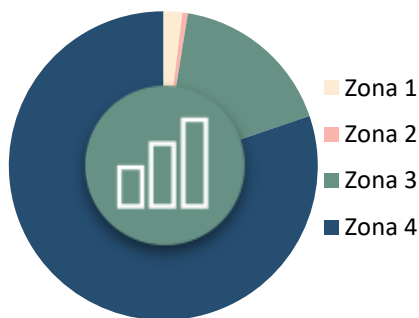




## PRINCIPALES VARIABLES TURÍSTICAS POR ZONAS EN JUNIO 2024

Variables	Zona 1	Zona 2	Zona 3	Zona 4	Total
Plazas	2.656	763	23.050	107.360	133.829
Pernoctaciones	40.560	7.943	473.390	2.332.153	2.854.046
Índice Ocupación	50,90	34,70	68,46	72,41	71,09
Estancia Media	2,17	2,69	5,56	6,79	6,34

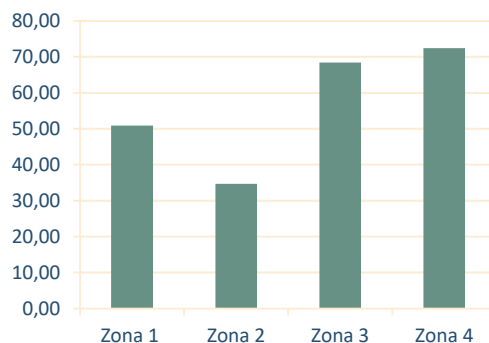
### Plazas



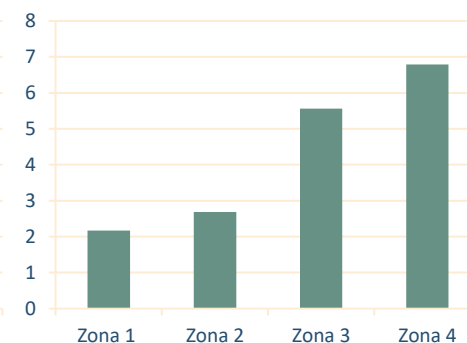
### Pernoctaciones



### Índice Ocupación



### Estancia Media







## VARIACIÓN INTERANUAL DE LAS PRINCIPALES VARIABLES POR CATEGORÍA DE ESTABLECIMIENTO

Variables	Junio		Variación Interanual
	2024	2023	
<b>Turistas Hoteleros</b>	<b>343.865</b>	<b>329.579</b>	<b>4,33%</b>
<b>Pernoctaciones</b>	<b>2.148.918</b>	<b>2.059.428</b>	<b>4,35%</b>
<b>Ocupación</b>	<b>77,34</b>	<b>76,09</b>	<b>1,25</b>
<b>Estancia Media</b>	<b>6,25</b>	<b>6,25</b>	<b>0,00</b>
<b>Turistas Extrahot.</b>	<b>106.234</b>	<b>92.389</b>	<b>14,99%</b>
<b>Pernoctaciones</b>	<b>705.128</b>	<b>609.716</b>	<b>15,65%</b>
<b>Ocupación</b>	<b>57,04</b>	<b>51,01</b>	<b>6,03</b>
<b>Estancia Media</b>	<b>6,64</b>	<b>6,60</b>	<b>0,04</b>
<b>Total Turistas</b>	<b>450.099</b>	<b>421.968</b>	<b>6,67%</b>
<b>Pernoctaciones</b>	<b>2.854.046</b>	<b>2.669.144</b>	<b>6,93%</b>
<b>Ocupación</b>	<b>71,09</b>	<b>68,41</b>	<b>2,68</b>
<b>Estancia Media</b>	<b>6,34</b>	<b>6,33</b>	<b>0,01</b>





## VARIACIÓN INTERANUAL DE LAS PRINCIPALES VARIABLES POR ZONAS

Zonas	Variables	Junio		Variación Interanual
		2024	2023	
ZONA 1	Turistas	18.658	17.160	8,73%
	Pernoctaciones	40.560	39.481	2,73%
	Ocupación	50,90	49,61	1,29
	Estancia Media	2,17	2,30	-0,13
ZONA 2	Turistas	2.954	3.540	-16,55%
	Pernoctaciones	7.943	10.230	-22,36%
	Ocupación	34,70	37,56	-2,86
	Estancia Media	2,69	2,89	-0,20
ZONA 3	Turistas	85.144	77.705	9,57%
	Pernoctaciones	473.390	436.993	8,33%
	Ocupación	68,46	64,88	3,58
	Estancia Media	5,56	5,62	-0,06
ZONA 4	Turistas	343.343	323.563	6,11%
	Pernoctaciones	2.332.153	2.182.440	6,86%
	Ocupación	72,41	69,92	2,49
	Estancia Media	6,79	6,75	0,05

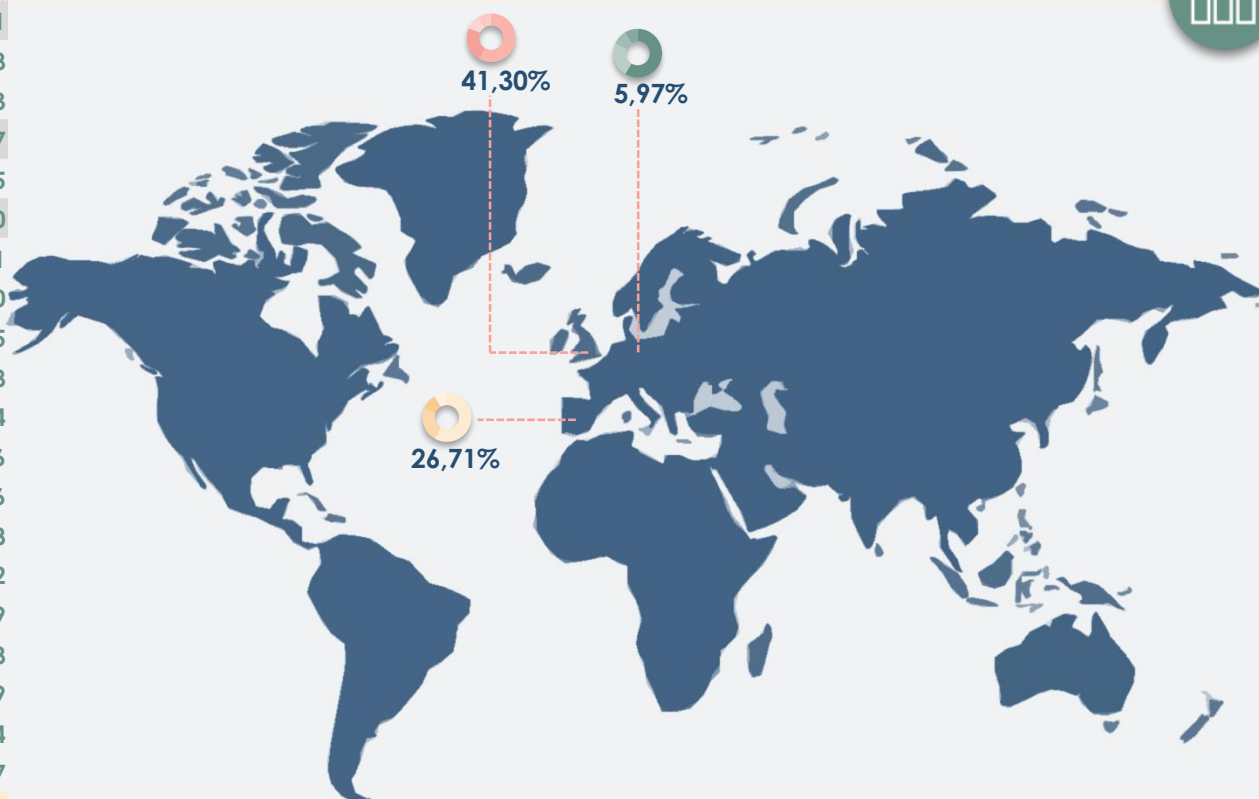




# turismo receptivo

## DISTRIBUCIÓN PORCENTUAL DE TURISTAS POR NACIONALIDADES EN JUNIO 2024

Nacionalidad	Turistas	%
España	120.206	26,71
Holanda	11.623	2,58
Bélgica	10.049	2,23
Alemania	26.884	5,97
Francia	13.270	2,95
Reino Unido	185.896	41,30
Irlanda	17.615	3,91
Italia	12.585	2,80
Suecia	661	0,15
Noruega	814	0,18
Dinamarca	1.076	0,24
Finlandia	254	0,06
Suiza	2.534	0,56
Austria	1.703	0,38
Rusia	533	0,12
Países del Este	17.523	3,89
Resto de Europa	15.645	3,48
USA	3.990	0,89
Resto de América	1.962	0,44
Resto del Mundo	5.276	1,17
<b>Total</b>	<b>450.099</b>	<b>100</b>



## VARIACIÓN INTERANUAL DE TURISTAS POR NACIONALIDADES



Nacionalidad	Junio		Variación Interanual %
	2024	2023	
España	120.206	118.448	1,48
Holanda	11.623	10.994	5,72
Bélgica	10.049	9.686	3,75
Alemania	26.884	29.604	-9,19
Francia	13.270	12.530	5,91
Reino Unido	185.896	167.168	11,20
Irlanda	17.615	13.653	29,02
Italia	12.585	10.734	17,24
Suecia	661	957	-30,93
Noruega	814	588	38,44
Dinamarca	1.076	1.012	6,32
Finlandia	254	249	2,01
Suiza	2.534	2.775	-8,68
Austria	1.703	1.483	14,83
Rusia	533	546	-2,38
Países del Este	17.523	14.709	19,13
Resto de Europa	15.645	16.976	-7,84
USA	3.990	2.630	51,71
Resto de América	1.962	2.337	-16,05
Resto del Mundo	5.276	4.889	7,92
<b>Total</b>	<b>450.099</b>	<b>421.968</b>	<b>6,67</b>





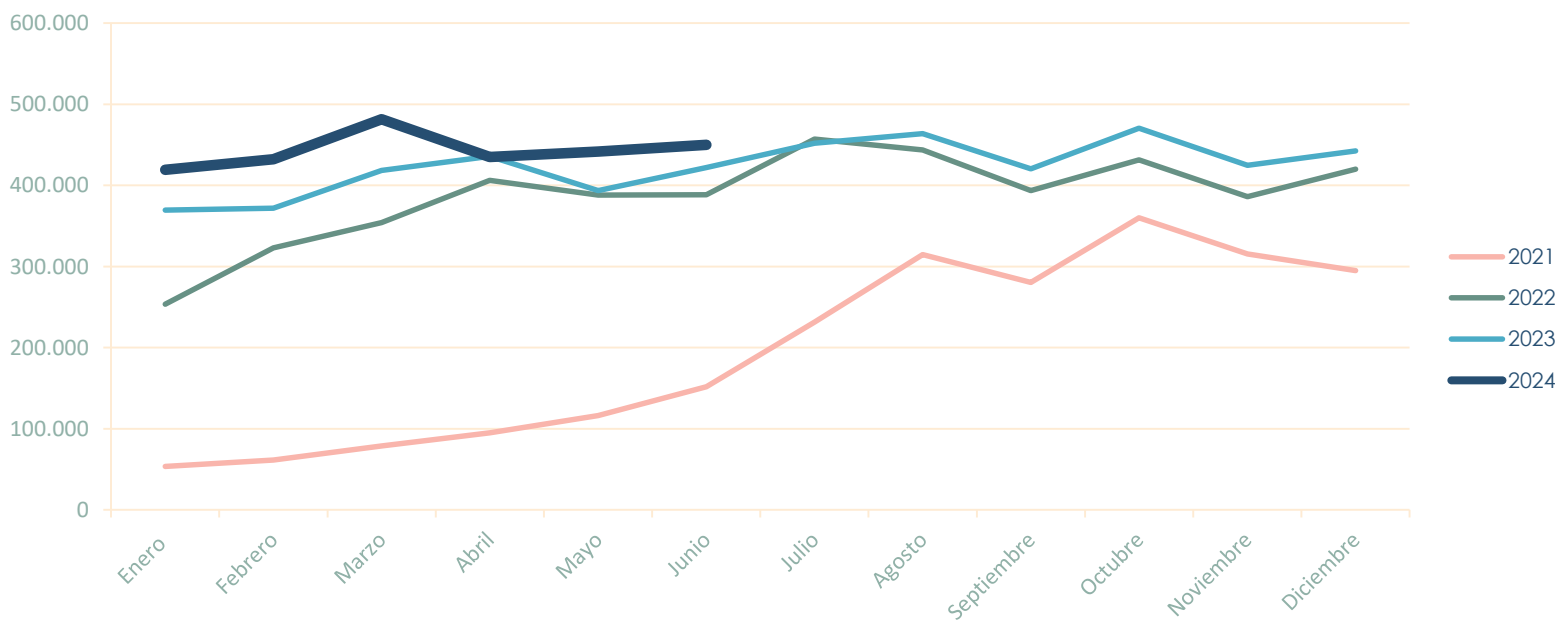
## EVOLUCIÓN MENSUAL DEL NUMERO DE TURISTAS Y SU COMPARATIVA INTERANUAL

Mes	2021	2022	2023	2024	2022/21(%)	2023/22(%)	2024/23(%)
Enero	53.566	253.428	369.672	419.250	373,11	45,87	13,41
Febrero	61.600	323.103	371.781	432.158	424,52	15,07	16,24
Marzo	78.821	354.116	418.360	481.727	349,27	18,14	15,15
Abril	94.957	406.424	435.988	435.100	328,01	7,27	-0,20
Mayo	116.337	387.980	393.498	441.849	233,50	1,42	12,29
Junio	151.737	388.451	421.968	450.099	156,00	8,63	6,67
Julio	231.574	457.129	451.814		97,40	-1,16	
Agosto	314.509	443.543	463.711		41,03	4,55	
Septiembre	280.395	393.540	420.238		40,35	6,78	
Octubre	359.960	431.401	470.400		19,85	9,04	
Noviembre	315.502	386.194	424.852		22,41	10,01	
Diciembre	295.047	420.095	442.420		42,38	5,31	
Acumulado	2.354.005	4.645.404	5.084.702		97,34	9,46	



# turismo receptivo

## GRÁFICA DE LA EVOLUCIÓN MENSUAL DEL NUMERO DE TURISTAS Y SU COMPARATIVA INTERANUAL





## RESUMEN DE DATOS DE LOS PRINCIPALES MUNICIPIOS TURÍSTICOS JUNIO 2024



### Turistas alojados en Adeje

Establecimientos Hoteleros	129.725
Establecimientos Extrahoteleros	29.897
<b>TOTAL ESTABLECIMIENTOS</b>	<b>159.622</b>
Plazas	49.246
Pernoctaciones	1.115.173
Índice Ocupación	75,48
Estancia Media	6,99

### Turistas alojados en Arona

Establecimientos Hoteleros	72.270
Establecimientos Extrahoteleros	47.782
<b>TOTAL ESTABLECIMIENTOS</b>	<b>120.052</b>
Plazas	38.309
Pernoctaciones	831.921
Índice Ocupación	72,39
Estancia Media	6,93



### Turistas alojados en Puerto de la Cruz

Establecimientos Hoteleros	57.464
Establecimientos Extrahoteleros	19.252
<b>TOTAL ESTABLECIMIENTOS</b>	<b>76.716</b>
Plazas	20.485
Pernoctaciones	431.508
Índice Ocupación	70,22
Estancia Media	5,62

### Turistas alojados en S/C de Tenerife

Establecimientos Hoteleros	18.654
Establecimientos Extrahoteleros	4
<b>TOTAL ESTABLECIMIENTOS</b>	<b>18.658</b>
Plazas	2.656
Pernoctaciones	40.560
Índice Ocupación	50,90
Estancia Media	2,17



## TURISTAS ADEJE JUNIO 2024



	ESTABLECIMIENTOS HOTELEROS				Establecimientos Extrahoteleros	TOTAL GENERAL	
	5 *	4 *	3 *	1* y 2 *TOTAL			
España	7.025	9.180	1.191	495	17.891	4.959	22.850
Holanda	894	3.053	279	35	4.261	651	4.912
Bélgica	1.655	3.036	176	32	4.899	295	5.194
Alemania	2.800	6.715	2.266	95	11.876	989	12.865
Francia	666	2.040	122	128	2.956	492	3.448
Reino Unido	19.639	34.341	6.699	2.653	63.332	16.461	79.793
Irlanda	1.894	2.211	512	813	5.430	1.411	6.841
Italia	602	1.966	526	285	3.379	967	4.346
Suecia	40	172	9	2	223	32	255
Noruega	37	87	12	30	166	50	216
Dinamarca	23	356	36	9	424	14	438
Finlandia	8	13	0	1	22	26	48
Suiza	419	501	29	20	969	79	1.048
Austria	299	446	16	23	784	54	838
Rusia	87	31	25	4	147	51	198
Países del Este	1.226	3.224	1.017	120	5.587	1.948	7.535
Resto de Europa	973	2.446	425	439	4.283	1.020	5.303
USA	695	296	19	38	1.048	97	1.145
Resto de América	171	102	18	19	310	54	364
Resto del Mundo	934	686	39	79	1.738	247	1.985
<b>TOTAL</b>	<b>40.087</b>	<b>70.902</b>	<b>13.416</b>	<b>5.320</b>	<b>129.725</b>	<b>29.897</b>	<b>159.622</b>
Plazas	10.418	19.374	4.763	1.813	36.368	12.878	49.246
Pernoctaciones	243.853	514.735	103.767	44.153	906.508	208.665	1.115.173
Índice Ocupación	78,02	88,56	72,62	81,18	83,09	54,01	75,48
Estancia Media	6,08	7,26	7,73	8,30	6,99	6,98	6,99





## TURISTAS ARONA JUNIO 2024



	ESTABLECIMIENTOS HOTELEROS				Establecimientos Extrahoteleros	TOTAL GENERAL	
	5 *	4 *	3 *	1* y 2 *TOTAL			
España	434	4.486	2.605	469	7.994	5.054	13.048
Holanda	28	1.988	322	3	2.341	1.907	4.248
Bélgica	71	2.338	155	20	2.584	406	2.990
Alemania	80	858	826	58	1.822	472	2.294
Francia	49	589	226	78	942	932	1.874
Reino Unido	457	31.521	11.135	145	43.258	29.279	72.537
Irlanda	28	3.485	1.083	34	4.630	4.227	8.857
Italia	31	1.901	994	121	3.047	1.752	4.799
Suecia	2	26	24	4	56	102	158
Noruega	6	82	46	0	134	189	323
Dinamarca	6	91	63	1	161	188	349
Finlandia	2	14	6	0	22	15	37
Suiza	29	200	51	8	288	126	414
Austria	6	96	31	6	139	98	237
Rusia	0	23	34	11	68	33	101
Países del Este	19	1.127	426	78	1.650	764	2.414
Resto de Europa	15	1.830	319	16	2.180	1.706	3.886
USA	54	145	35	4	238	106	344
Resto de América	16	180	16	48	260	141	401
Resto del Mundo	28	289	114	25	456	285	741
<b>TOTAL</b>	<b>1.361</b>	<b>51.269</b>	<b>18.511</b>	<b>1.129</b>	<b>72.270</b>	<b>47.782</b>	<b>120.052</b>
Plazas	588	14.130	5.659	146	20.523	17.786	38.309
Pernoctaciones	9.019	340.345	132.162	2.517	484.043	347.878	831.921
Índice Ocupación	51,13	80,29	77,85	57,47	78,62	65,20	72,39
Estancia Media	6,63	6,64	7,14	2,23	6,70	7,28	6,93



# TURISTAS PUERTO DE LA CRUZ JUNIO 2024



	ESTABLECIMIENTOS HOTELEROS			Establecimientos Extrahoteleros	TOTAL GENERAL	
	4* y 5*	3 *	1* y 2 *TOTAL			
España	23.729	4.850	1.327	29.906	12.887	42.793
Holanda	647	51	10	708	455	1.163
Bélgica	372	36	6	414	80	494
Alemania	5.681	541	75	6.297	1.033	7.330
Francia	3.170	362	25	3.557	626	4.183
Reino Unido	6.732	529	100	7.361	1.304	8.665
Irlanda	349	75	0	424	159	583
Italia	832	310	30	1.172	340	1.512
Suecia	67	19	0	86	90	176
Noruega	46	14	0	60	65	125
Dinamarca	32	36	0	68	114	182
Finlandia	84	38	0	122	24	146
Suiza	183	44	3	230	31	261
Austria	180	60	4	244	67	311
Rusia	51	17	1	69	25	94
Países del Este	1.703	239	67	2.009	807	2.816
Resto de Europa	3.039	304	126	3.469	595	4.064
USA	128	7	3	138	20	158
Resto de América	246	80	36	362	187	549
Resto del Mundo	636	119	13	768	343	1.111
<b>TOTAL</b>	<b>47.907</b>	<b>7.731</b>	<b>1.826</b>	<b>57.464</b>	<b>19.252</b>	<b>76.716</b>
Plazas	12.656	1.533	365	14.554	5.931	20.485
Pernoctaciones	295.337	35.017	5.627	335.981	95.527	431.508
Índice Ocupación	77,79	76,14	51,39	76,95	53,69	70,22
Estancia Media	6,16	4,53	3,08	5,85	4,96	5,62



# TURISTAS S/C DE TENERIFE

## JUNIO 2024

	ESTABLECIMIENTOS HOTELEROS				1* TOTAL	Establecimientos Extrahoteleros	TOTAL GENERAL
	4* Y 5*	3*	2*				
España	6.158	5.717	2.481	723	15.079	4	15.083
Holanda	32	21	10	1	64	0	64
Bélgica	57	36	4	1	98	0	98
Alemania	226	75	24	14	339	0	339
Francia	143	120	32	16	311	0	311
Reino Unido	398	132	49	10	589	0	589
Irlanda	27	8	2	0	37	0	37
Italia	218	140	52	38	448	0	448
Suecia	16	2	2	0	20	0	20
Noruega	9	4	0	3	16	0	16
Dinamarca	29	3	0	0	32	0	32
Finlandia	4	1	0	0	5	0	5
Suiza	60	15	12	0	87	0	87
Austria	17	13	5	1	36	0	36
Rusia	17	3	6	4	30	0	30
Países del Este	150	44	14	4	212	0	212
Resto de Europa	141	99	11	28	279	0	279
USA	362	43	4	0	409	0	409
Resto de América	136	68	31	71	306	0	306
Resto del Mundo	178	73	2	4	257	0	257
<b>TOTAL</b>	<b>8.378</b>	<b>6.617</b>	<b>2.741</b>	<b>918</b>	<b>18.654</b>	<b>4</b>	<b>18.658</b>
Plazas	1.474	769	286	119	2.648	8	2.656
Pernoctaciones	19.668	14.005	5.286	1.589	40.548	12	40.560
Índice Ocupación	44,48	60,71	61,61	44,51	51,04	-	50,90
Estancia Media	2,35	2,12	1,93	1,73	2,17	-	2,17

Estadísticas de turismo receptivo junio 2024

Edición Cabildo Insular de Tenerife.

Servicio Técnico de Desarrollo Socioeconómico y Comercio

Área de Industria, Comercio, Sector Primario y Bienestar Animal

Dirección y coordinación Unidad del Banco de Datos y Centro de Documentación

[www.tenerifebancodatos.com](http://www.tenerifebancodatos.com)  
[www.tenerifecomercio.com](http://www.tenerifecomercio.com)

@tfbancodatos



Unidad del Banco de Datos y Centro de Documentación  
Servicio Técnico de Desarrollo Socioeconómico y Comercio  
Área de Industria, Comercio, Sector Primario y Bienestar Animal

