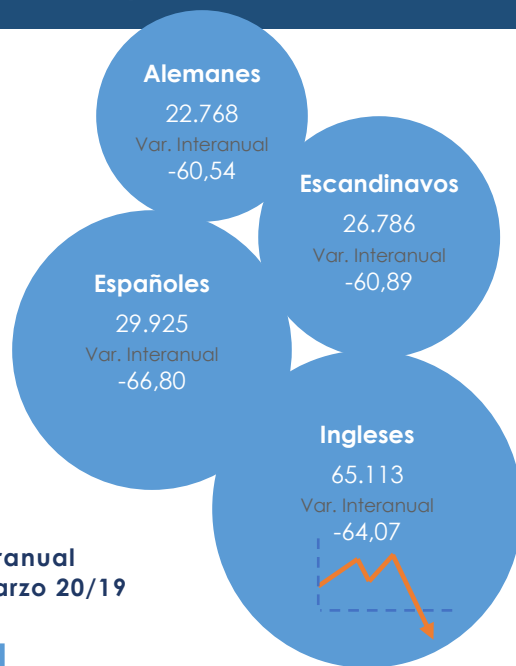


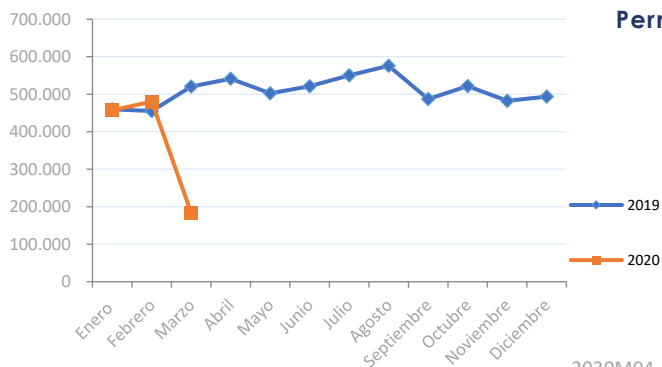
Datos de Turismo elaborados por el Servicio Técnico de Desarrollo Socioeconómico y Comercio

Principales Nacionalidades

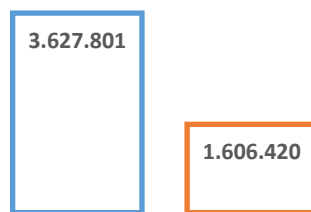
Principales Variables Turísticas	Marzo 2020	Marzo 2019	Variación Interanual
Total Turistas	183.869	520.276	-64,66%
Pernoctaciones	1.606.420	3.627.801	-55,72%
Ocupación %	34,67	66,47	-31,80
Turistas Hoteleros	122.649	341.938	-64,13%
Pernoctaciones	956.793	2.249.293	-57,46%
Ocupación %	36,44	74,38	-37,94
Turistas Extrahoteleros	61.220	178.338	-65,67%
Pernoctaciones	649.627	1.378.508	-52,87%
Ocupación %	32,36	56,64	-24,28



Variación Mensual del Nº de Turistas por años



Variación Interanual Pernoctaciones Marzo 20/19

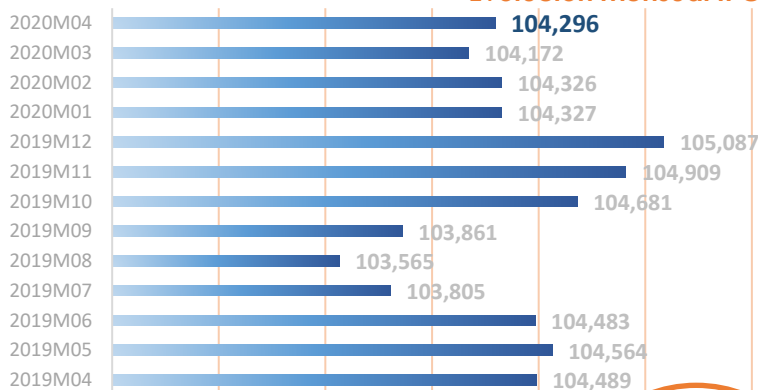


IPC - Provincia de S/C de Tenerife

IPC Abril 2020	104,296
Variación mensual	-0,1
Variación anual	-0,2
Variación en lo que va de año	-0,8

Fuente: INE

Evolución Mensual IPC

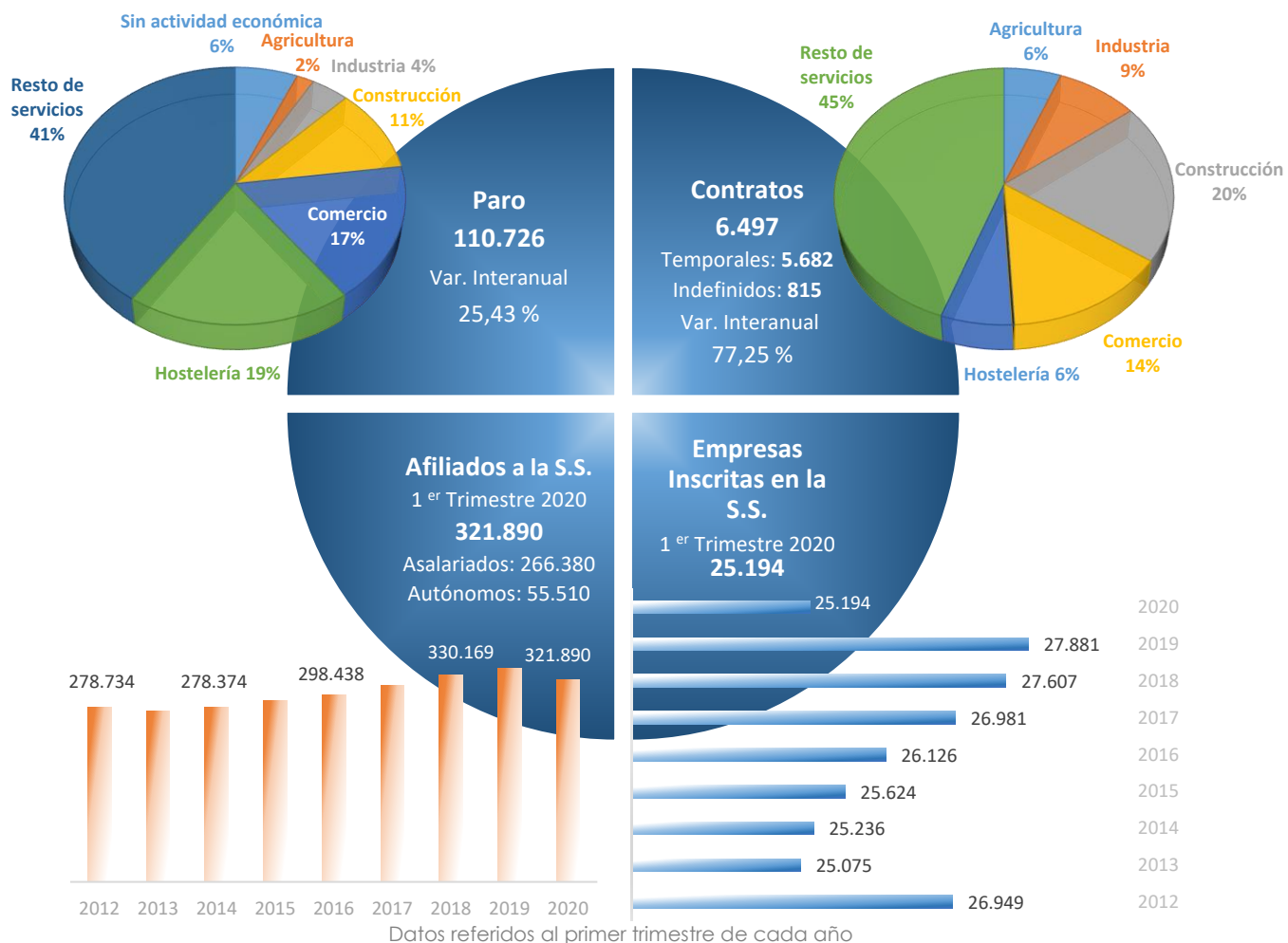


Evolución Interanual de la Recaudación Acumulada de IGIC Comunidad Autónoma de Canarias

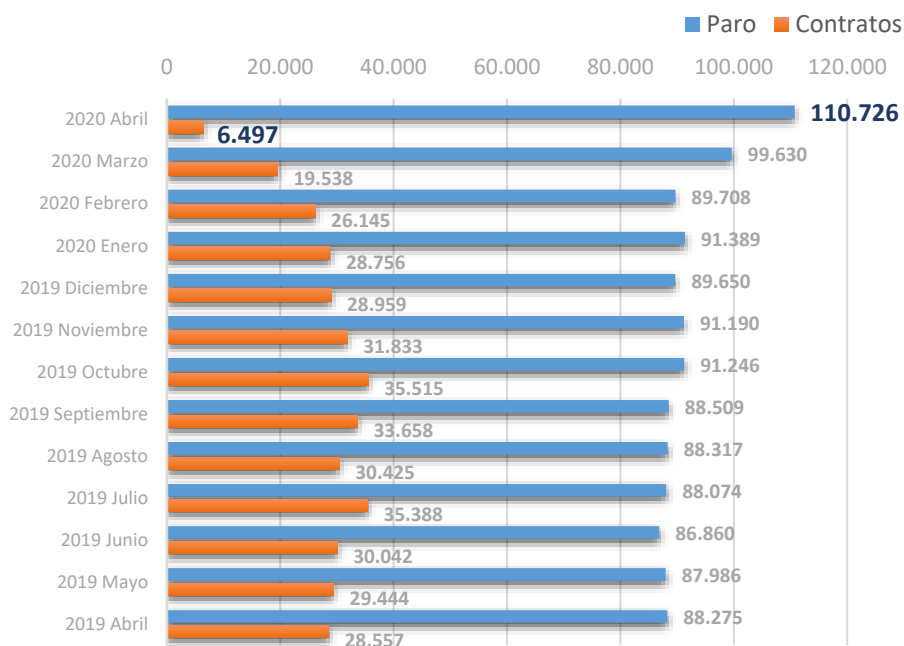


Fuente: ISTAC

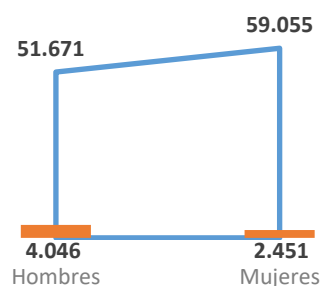
Indicadores de Empleo de la Isla de Tenerife en Abril 2020



Evolución del Movimiento Laboral Registrado Isla de Tenerife



Movimiento Laboral Abril 2020 por Sexos



Amplía información con un clic:

@tfebandatos

@tenerifedata



Fuente: ISTAC a partir de datos del OBECAN