



# turismo receptivo

## Resultados Junio 2025



Unidad del Banco de Datos y Centro de Documentación  
Servicio Técnico de Desarrollo Socioeconómico y Comercio  
Consejería Insular de Industria, Comercio, Sector Primario y Bienestar Animal  
Consejería con Delegación en Comercio y Apoyo a la Empresa

# Índice

<a href="#">Resumen de las principales variables</a>	3
<a href="#">Número total de turistas por tipo de establecimiento</a>	4
<a href="#">Número total de turistas por zonas</a>	5
<a href="#">Turistas alojados en establecimientos hoteleros por categorías</a>	6
<a href="#">Principales variables turísticas por categoría y tipo de establecimiento</a>	7
<a href="#">Principales variables turísticas por zonas</a>	8
<a href="#">Variación interanual de las principales variables por categoría de establecimiento</a>	9
<a href="#">Variación interanual de las principales variables por zonas</a>	10
<a href="#">Distribución porcentual de turistas por nacionalidades</a>	11
<a href="#">Variación interanual de turistas por nacionalidades</a>	12
<a href="#">Evolución mensual del numero de turistas y su comparativa Interanual</a>	13
<a href="#">Gráfica de la evolución mensual del numero de turistas y su comparativa Interanual</a>	14
<a href="#">Resumen de datos de los principales municipios turísticos</a>	15
<a href="#">Turistas Adeje</a>	16
<a href="#">Turistas Arona</a>	17
<a href="#">Turistas Puerto de la Cruz</a>	18
<a href="#">Turistas Santa Cruz de Tenerife</a>	19

Las presentes Estadísticas de Turismo receptivo están referidas a los turistas alojados en establecimientos de la Isla de Tenerife.

La fuente de información utilizada es la facilitada directamente por los alojamientos y la elaboración de los datos se realiza mensualmente por el Servicio Técnico de Desarrollo Socioeconómico y Comercio, recogiendo en este resumen su agrupación y explotación anual.





**turismo**  
receptivo

## Resumen de las Principales Variables mes de Junio2025

	<b>Número de turistas total Junio2025:</b>	<b>453.103</b>
	Número de turistas total Junio2024:	450.099
	Variación Interanual:	0,67%

	<b>Número de turistas por tipo de establecimiento:</b>	
	Hoteleros:	343.643
	Extrahoteleros:	109.460

	<b>Número de pernoctaciones Junio2025:</b>	<b>2.930.218</b>
	Número de pernoctaciones Junio2024:	2.854.046
	Variación Interanual:	2,67%

	<b>Estancia Media Junio2025:</b>	<b>6,47</b>
	Estancia Media Junio2024:	6,34
	Variación Interanual:	0,13

	<b>Índice de ocupación Junio2025:</b>	<b>73,11 %</b>
	Índice de ocupación Junio2024:	71,09 %
	En hoteleros:	77,89 %
	En Extrahoteleros:	62,02 %

	<b>Cuota de distribución principales zonas:</b>	
	Zona Norte:	<b>18,91 %</b>
	Índice Ocupación en zona:	68,71 %
	Zona Sur:	<b>76,44 %</b>
	Índice Ocupación en zona:	74,82 %

### Principales cuotas de mercados por nacionalidades:

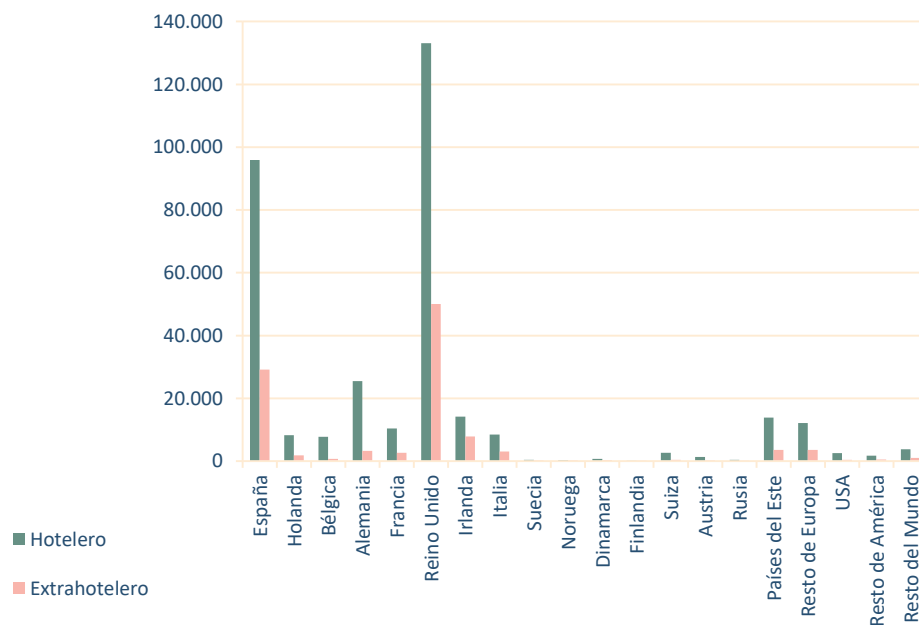
1. Británica	40,41 %
2. Española	27,59 %
3. Alemana	6,35 %



# turismo receptivo

## NÚMERO TOTAL DE TURISTAS POR TIPO DE ESTABLECIMIENTO EN JUNIO 2025

Nacionalidad	Hotelero	Extrahotelero	Total
España	95.864	29.155	125.019
Holanda	8.298	1.808	10.106
Bélgica	7.713	768	8.481
Alemania	25.479	3.306	28.785
Francia	10.377	2.646	13.023
Reino Unido	133.051	50.049	183.100
Irlanda	14.195	7.892	22.087
Italia	8.521	3.043	11.564
Suecia	432	221	653
Noruega	344	202	546
Dinamarca	742	322	1.064
Finlandia	93	81	174
Suiza	2.674	468	3.142
Austria	1.347	212	1.559
Rusia	440	66	506
Países del Este	13.885	3.625	17.510
Resto de Europa	12.093	3.565	15.658
USA	2.576	442	3.018
Resto de América	1.711	571	2.282
Resto del Mundo	3.808	1.018	4.826
<b>Total</b>	<b>343.643</b>	<b>109.460</b>	<b>453.103</b>

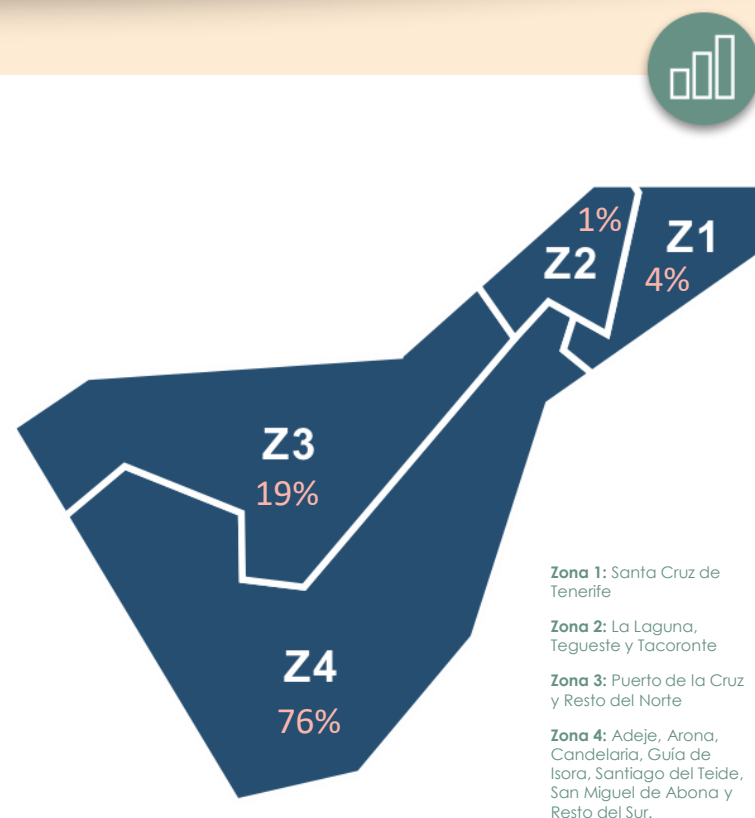




# turismo receptivo

## NÚMERO TOTAL DE TURISTAS POR ZONAS EN JUNIO 2025

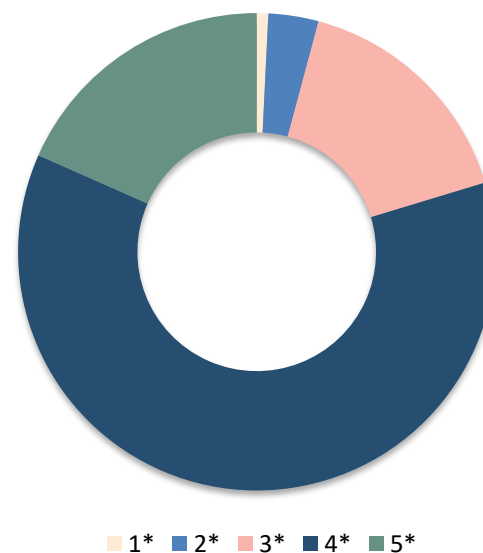
Nacionalidad	Zona 1	Zona 2	Zona 3	Zona 4	Total
España	14.895	2.423	49.876	57.825	125.019
Holanda	85	13	1.013	8.995	10.106
Bélgica	85	18	580	7.798	8.481
Alemania	264	105	8.356	20.060	28.785
Francia	284	111	3.350	9.278	13.023
Reino Unido	300	92	9.942	172.766	183.100
Irlanda	45	12	641	21.389	22.087
Italia	275	79	1.495	9.715	11.564
Suecia	17	5	74	557	653
Noruega	14	2	73	457	546
Dinamarca	23	1	169	871	1.064
Finlandia	10	3	62	99	174
Suiza	56	33	365	2.688	3.142
Austria	48	6	299	1.206	1.559
Rusia	21	2	105	378	506
Países del Este	230	54	3.504	13.722	17.510
Resto de Europa	304	48	3.865	11.441	15.658
USA	219	33	287	2.479	3.018
Resto de América	411	25	725	1.121	2.282
Resto del Mundo	345	34	911	3.536	4.826
<b>Total</b>	<b>17.931</b>	<b>3.099</b>	<b>85.692</b>	<b>346.381</b>	<b>453.103</b>





## TURISTAS ALOJADOS EN ESTABLECIMIENTOS HOTELEROS POR CATEGORÍAS EN JUNIO 2025

Nacionalidad	1*	2*	3*	4*	5*	Total
España	1.363	5.320	15.777	57.420	15.984	95.864
Holanda	17	121	940	5.882	1.338	8.298
Bélgica	8	76	522	5.600	1.507	7.713
Alemania	179	538	5.232	15.127	4.403	25.479
Francia	65	320	1.884	6.372	1.736	10.377
Reino Unido	584	2.629	21.154	83.994	24.690	133.051
Irlanda	114	1.041	1.897	7.922	3.221	14.195
Italia	57	374	2.127	4.856	1.107	8.521
Suecia	0	3	55	317	57	432
Noruega	1	13	96	168	66	344
Dinamarca	3	13	75	548	103	742
Finlandia	4	1	58	22	8	93
Suiza	13	56	222	1.339	1.044	2.674
Austria	3	36	166	750	392	1.347
Rusia	1	24	66	162	187	440
Países del Este	6	209	2.462	9.453	1.755	13.885
Resto de Europa	103	528	1.681	7.696	2.085	12.093
USA	56	78	264	677	1.501	2.576
Resto de América	64	148	361	722	416	1.711
Resto del Mundo	29	148	436	1.641	1.554	3.808
<b>Total</b>	<b>2.670</b>	<b>11.676</b>	<b>55.475</b>	<b>210.668</b>	<b>63.154</b>	<b>343.643</b>

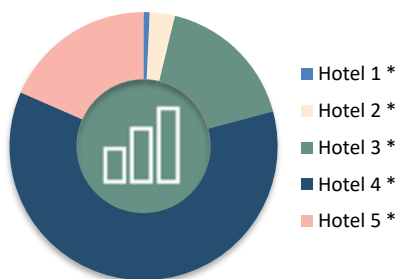




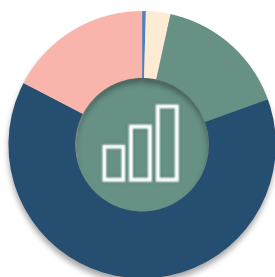
## PRINCIPALES VARIABLES TURÍSTICAS POR CATEGORÍA Y TIPO DE ESTABLECIMIENTO EN JUNIO 2025

Establecimientos	Turistas	Plazas	Pernoctaciones	Índice Ocupación	Estancia Media
Hotel 1 *	2.670	692	9.823	47,32	3,68
Hotel 2 *	11.676	2.842	64.619	75,79	5,53
Hotel 3 *	55.475	15.922	350.642	73,41	6,32
Hotel 4 *	210.668	56.716	1.378.163	81,00	6,54
Hotel 5 *	63.154	17.224	379.058	73,36	6,00
<b>Total Hoteleros</b>	<b>343.643</b>	<b>93.396</b>	<b>2.182.305</b>	<b>77,89</b>	<b>6,35</b>
<b>Total Extrahoteleros</b>	<b>109.460</b>	<b>40.196</b>	<b>747.913</b>	<b>62,02</b>	<b>6,83</b>
<b>Total Establecimientos</b>	<b>453.103</b>	<b>133.592</b>	<b>2.930.218</b>	<b>73,11</b>	<b>6,47</b>

### Plazas



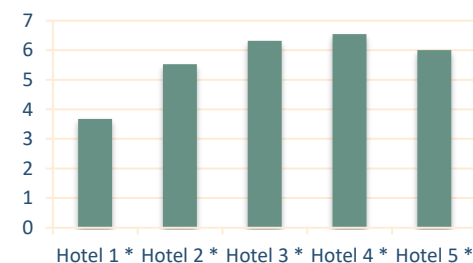
### Pernoctaciones



### Índice Ocupación



### Estancia Media

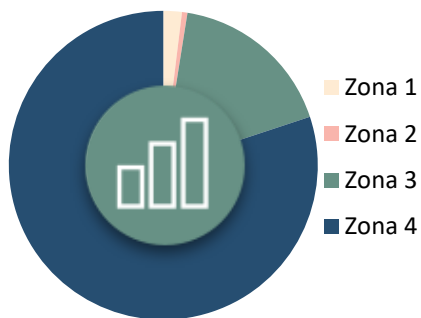




## PRINCIPALES VARIABLES TURÍSTICAS POR ZONAS EN JUNIO 2025

Variables	Zona 1	Zona 2	Zona 3	Zona 4	Total
Plazas	2.590	763	23.255	106.984	133.592
Pernoctaciones	41.338	8.329	479.335	2.401.216	2.930.218
Índice Ocupación	53,20	36,39	68,71	74,82	73,11
Estancia Media	2,31	2,69	5,59	6,93	6,47

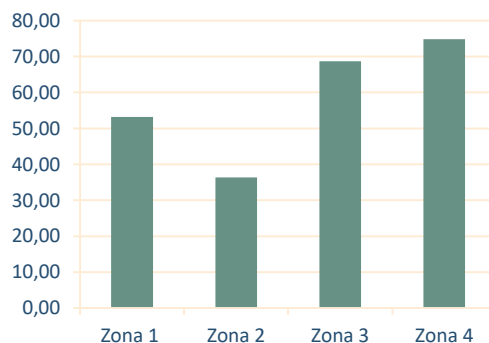
### Plazas



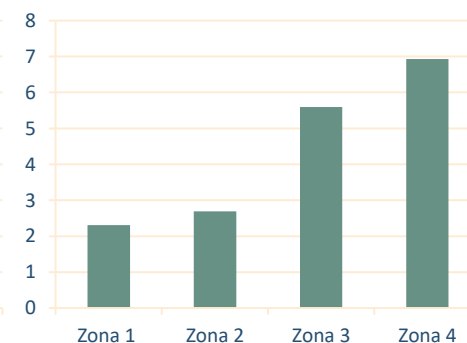
### Pernoctaciones



### Índice Ocupación



### Estancia Media





## VARIACIÓN INTERANUAL DE LAS PRINCIPALES VARIABLES POR CATEGORÍA DE ESTABLECIMIENTO


Variables	Junio		Variación Interanual
	2025	2024	
<b>Turistas Hoteleros</b>	<b>343.643</b>	<b>343.865</b>	<b>-0,06%</b>
<b>Pernoctaciones</b>	<b>2.182.305</b>	<b>2.148.918</b>	<b>1,55%</b>
<b>Ocupación</b>	<b>77,89</b>	<b>77,34</b>	<b>0,55</b>
<b>Estancia Media</b>	<b>6,35</b>	<b>6,25</b>	<b>0,10</b>
<b>Turistas Extrahot.</b>	<b>109.460</b>	<b>106.234</b>	<b>3,04%</b>
<b>Pernoctaciones</b>	<b>747.913</b>	<b>705.128</b>	<b>6,07%</b>
<b>Ocupación</b>	<b>62,02</b>	<b>57,04</b>	<b>4,98</b>
<b>Estancia Media</b>	<b>6,83</b>	<b>6,64</b>	<b>0,19</b>
<b>Total Turistas</b>	<b>453.103</b>	<b>450.099</b>	<b>0,67%</b>
<b>Pernoctaciones</b>	<b>2.930.218</b>	<b>2.854.046</b>	<b>2,67%</b>
<b>Ocupación</b>	<b>73,11</b>	<b>71,09</b>	<b>2,02</b>
<b>Estancia Media</b>	<b>6,47</b>	<b>6,34</b>	<b>0,13</b>





## VARIACIÓN INTERANUAL DE LAS PRINCIPALES VARIABLES POR ZONAS

Zonas	Variables	Junio 2025	Junio 2024	Variación Interanual
ZONA 1	Turistas	17.931	18.658	-3,90%
	Pernoctaciones	41.338	40.560	1,92%
	Ocupación	53,20	50,90	2,30
	Estancia Media	2,31	2,17	0,13
ZONA 2	Turistas	3.099	2.954	4,91%
	Pernoctaciones	8.329	7.943	4,86%
	Ocupación	36,39	34,70	1,69
	Estancia Media	2,69	2,69	0,00
ZONA 3	Turistas	85.692	85.144	0,64%
	Pernoctaciones	479.335	473.390	1,26%
	Ocupación	68,71	68,46	0,25
	Estancia Media	5,59	5,56	0,03
ZONA 4	Turistas	346.381	343.343	0,88%
	Pernoctaciones	2.401.216	2.332.153	2,96%
	Ocupación	74,82	72,41	2,41
	Estancia Media	6,93	6,79	0,14

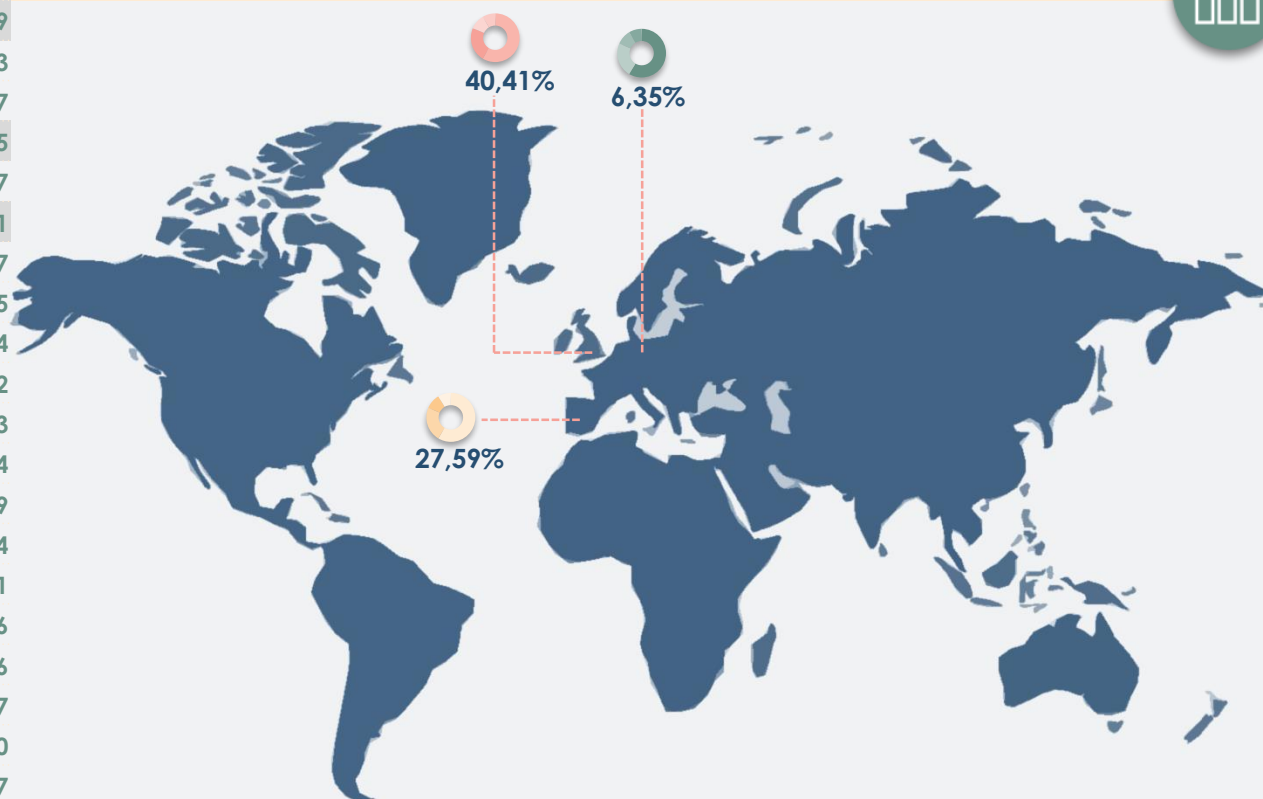




# turismo receptivo

## DISTRIBUCIÓN PORCENTUAL DE TURISTAS POR NACIONALIDADES EN JUNIO 2025

Nacionalidad	Turistas	%
España	125.019	27,59
Holanda	10.106	2,23
Bélgica	8.481	1,87
Alemania	28.785	6,35
Francia	13.023	2,87
Reino Unido	183.100	40,41
Irlanda	22.087	4,87
Italia	11.564	2,55
Suecia	653	0,14
Noruega	546	0,12
Dinamarca	1.064	0,23
Finlandia	174	0,04
Suiza	3.142	0,69
Austria	1.559	0,34
Rusia	506	0,11
Países del Este	17.510	3,86
Resto de Europa	15.658	3,46
USA	3.018	0,67
Resto de América	2.282	0,50
Resto del Mundo	4.826	1,07
<b>Total</b>	<b>453.103</b>	<b>100</b>





## VARIACIÓN INTERANUAL DE TURISTAS POR NACIONALIDADES

Nacionalidad	Junio		Variación Interanual %
	2025	2024	
España	125.019	120.206	4,00
Holanda	10.106	11.623	-13,05
Bélgica	8.481	10.049	-15,60
Alemania	28.785	26.884	7,07
Francia	13.023	13.270	-1,86
Reino Unido	183.100	185.896	-1,50
Irlanda	22.087	17.615	25,39
Italia	11.564	12.585	-8,11
Suecia	653	661	-1,21
Noruega	546	814	-32,92
Dinamarca	1.064	1.076	-1,12
Finlandia	174	254	-31,50
Suiza	3.142	2.534	23,99
Austria	1.559	1.703	-8,46
Rusia	506	533	-5,07
Países del Este	17.510	17.523	-0,07
Resto de Europa	15.658	15.645	0,08
USA	3.018	3.990	-24,36
Resto de América	2.282	1.962	16,31
Resto del Mundo	4.826	5.276	-8,53
<b>Total</b>	<b>453.103</b>	<b>450.099</b>	<b>0,67</b>





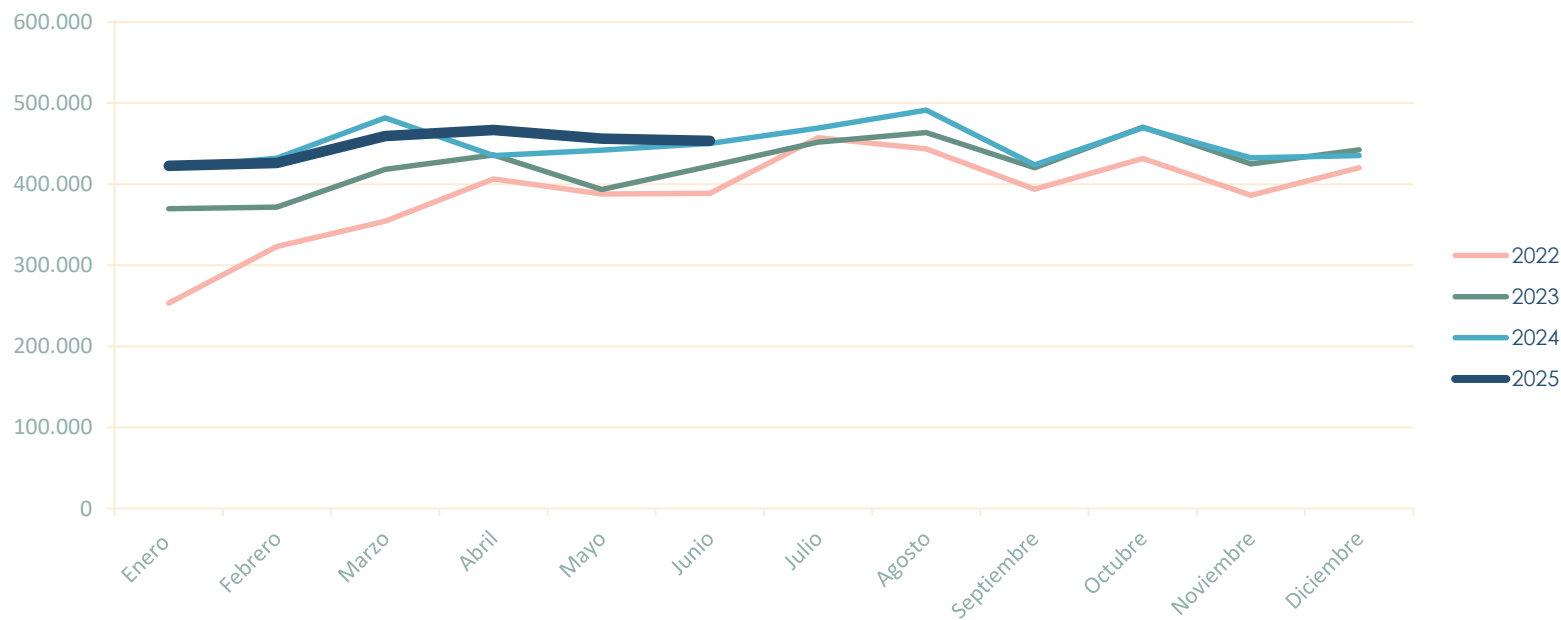
## EVOLUCIÓN MENSUAL DEL NUMERO DE TURISTAS Y SU COMPARATIVA INTERANUAL

Mes	2022	2023	2024	2025	2023/22(%)	2024/23(%)	2025/24(%)
Enero	253.428	369.672	419.250	422.404	45,87	13,41	0,75
Febrero	323.103	371.781	432.158	426.147	15,07	16,24	-1,39
Marzo	354.116	418.360	481.727	459.349	18,14	15,15	-4,65
Abril	406.424	435.988	435.100	466.736	7,27	-0,20	7,27
Mayo	387.980	393.498	441.849	456.215	1,42	12,29	3,25
Junio	388.451	421.968	450.099	453.103	8,63	6,67	0,67
Julio	457.129	451.814	469.091		-1,16	3,82	
Agosto	443.543	463.711	491.165		4,55	5,92	
Septiembre	393.540	420.238	423.811		6,78	0,85	
Octubre	431.401	470.400	469.376		9,04	-0,22	
Noviembre	386.194	424.852	432.190		10,01	1,73	
Diciembre	420.095	442.420	435.256		5,31	-1,62	
Acumulado	4.645.404	5.084.702	5.381.072	2.683.954	9,46	5,83	



# turismo receptivo

## GRÁFICA DE LA EVOLUCIÓN MENSUAL DEL NUMERO DE TURISTAS Y SU COMPARATIVA INTERANUAL





## RESUMEN DE DATOS DE LOS PRINCIPALES MUNICIPIOS TURÍSTICOS JUNIO 2025



### Turistas alojados en Adeje

Establecimientos Hoteleros	127.717
Establecimientos Extrahoteleros	29.670
<b>TOTAL ESTABLECIMIENTOS</b>	<b>157.387</b>
Plazas	48.341
Pernoctaciones	1.105.771
Índice Ocupación	76,25
Estancia Media	7,03

### Turistas alojados en Arona

Establecimientos Hoteleros	72.646
Establecimientos Extrahoteleros	49.561
<b>TOTAL ESTABLECIMIENTOS</b>	<b>122.207</b>
Plazas	38.342
Pernoctaciones	871.532
Índice Ocupación	75,77
Estancia Media	7,13



### Turistas alojados en Puerto de la Cruz

Establecimientos Hoteleros	55.751
Establecimientos Extrahoteleros	21.078
<b>TOTAL ESTABLECIMIENTOS</b>	<b>76.829</b>
Plazas	20.684
Pernoctaciones	436.870
Índice Ocupación	70,40
Estancia Media	5,69

### Turistas alojados en S/C de Tenerife

Establecimientos Hoteleros	17.931
Establecimientos Extrahoteleros	0
<b>TOTAL ESTABLECIMIENTOS</b>	<b>17.931</b>
Plazas	2.590
Pernoctaciones	41.338
Índice Ocupación	53,20
Estancia Media	2,31



## TURISTAS ADEJE JUNIO 2025



	ESTABLECIMIENTOS HOTELEROS				Establecimientos Extrahoteleros	TOTAL GENERAL	
	5 *	4 *	3 *	1* y 2 *TOTAL			
España	8.119	8.377	1.283	801	18.580	4.936	23.516
Holanda	812	2.635	340	41	3.828	436	4.264
Bélgica	1.246	2.861	172	26	4.305	277	4.582
Alemania	3.145	6.570	2.644	264	12.623	1.171	13.794
Francia	632	1.717	144	115	2.608	652	3.260
Reino Unido	14.844	36.987	6.770	2.704	61.305	16.051	77.356
Irlanda	1.589	3.044	510	994	6.137	1.697	7.834
Italia	610	1.992	364	252	3.218	1.027	4.245
Suecia	9	242	5	0	256	13	269
Noruega	32	86	6	3	127	17	144
Dinamarca	35	404	2	10	451	23	474
Finlandia	5	8	3	4	20	10	30
Suiza	516	506	40	31	1.093	94	1.187
Austria	264	378	9	6	657	58	715
Rusia	123	36	16	12	187	14	201
Países del Este	1.144	2.935	976	101	5.156	1.565	6.721
Resto de Europa	972	2.532	648	380	4.532	1.058	5.590
USA	465	188	6	47	706	179	885
Resto de América	211	98	27	14	350	94	444
Resto del Mundo	932	522	49	75	1.578	298	1.876
<b>TOTAL</b>	<b>35.705</b>	<b>72.118</b>	<b>14.014</b>	<b>5.880</b>	<b>127.717</b>	<b>29.670</b>	<b>157.387</b>
Plazas	9.240	19.826	5.081	1.838	35.985	12.356	48.341
Pernoctaciones	216.675	525.108	110.148	49.334	901.265	204.506	1.105.771
Índice Ocupación	78,17	88,29	72,26	89,47	83,49	55,17	76,25
Estancia Media	6,07	7,28	7,86	8,39	7,06	6,89	7,03



## TURISTAS ARONA JUNIO 2025



	ESTABLECIMIENTOS HOTELEROS				Establecimientos Extrahoteleros	TOTAL GENERAL	
	5 *	4 *	3 *	1* y 2 *TOTAL			
España	584	5.239	1.394	0	7.217	4.934	12.151
Holanda	96	2.074	185	0	2.355	1.156	3.511
Bélgica	46	2.156	76	0	2.278	385	2.663
Alemania	208	1.273	849	11	2.341	772	3.113
Francia	84	631	302	0	1.017	925	1.942
Reino Unido	2.704	31.290	7.957	7	41.958	30.824	72.782
Irlanda	559	4.014	1.140	0	5.713	6.099	11.812
Italia	193	1.789	846	4	2.832	1.279	4.111
Suecia	0	37	25	0	62	165	227
Noruega	7	37	19	0	63	132	195
Dinamarca	17	123	53	0	193	150	343
Finlandia	3	2	4	0	9	46	55
Suiza	211	200	44	0	455	192	647
Austria	15	133	29	0	177	87	264
Rusia	31	65	10	0	106	15	121
Países del Este	233	1.636	399	0	2.268	680	2.948
Resto de Europa	314	1.827	351	0	2.492	1.337	3.829
USA	48	120	26	0	194	120	314
Resto de América	20	151	80	0	251	70	321
Resto del Mundo	55	430	180	0	665	193	858
<b>TOTAL</b>	<b>5.428</b>	<b>53.227</b>	<b>13.969</b>	<b>22</b>	<b>72.646</b>	<b>49.561</b>	<b>122.207</b>
Plazas	2.236	14.780	4.109	146	21.271	17.071	38.342
Pernoctaciones	36.269	361.166	95.588	40	493.063	378.469	871.532
Índice Ocupación	54,07	81,45	77,54	0,91	77,27	73,90	75,77
Estancia Media	6,68	6,79	6,84	1,82	6,79	7,64	7,13



# TURISTAS PUERTO DE LA CRUZ JUNIO 2025



	ESTABLECIMIENTOS HOTELEROS			29.059	Establecimientos Extrahoteleros	TOTAL GENERAL
	4* y 5*	3 *	1* y 2 *TOTAL			
España	23.443	4.006	1.610	29.059	15.162	44.221
Holanda	677	103	5	785	105	890
Bélgica	371	88	5	464	43	507
Alemania	5.556	926	104	6.586	885	7.471
Francia	2.140	256	35	2.431	513	2.944
Reino Unido	7.143	986	26	8.155	1.196	9.351
Irlanda	365	44	5	414	195	609
Italia	624	251	32	907	423	1.330
Suecia	22	4	0	26	42	68
Noruega	18	9	0	27	41	68
Dinamarca	20	6	0	26	131	157
Finlandia	6	34	0	40	20	60
Suiza	184	23	0	207	79	286
Austria	184	42	3	229	23	252
Rusia	42	27	0	69	21	90
Países del Este	2.082	292	30	2.404	837	3.241
Resto de Europa	2.469	362	119	2.950	654	3.604
USA	127	27	1	155	51	206
Resto de América	196	135	46	377	282	659
Resto del Mundo	345	74	21	440	375	815
<b>TOTAL</b>	<b>46.014</b>	<b>7.695</b>	<b>2.042</b>	<b>55.751</b>	<b>21.078</b>	<b>76.829</b>
Plazas	12.548	1.802	365	14.715	5.969	20.684
Pernoctaciones	287.138	42.916	5.042	335.096	101.774	436.870
Índice Ocupación	76,28	79,39	46,05	75,91	56,83	70,40
Estancia Media	6,24	5,58	2,47	6,01	4,83	5,69



# TURISTAS S/C DE TENERIFE JUNIO 2025

	ESTABLECIMIENTOS HOTELEROS				1*TOTAL	Establecimientos Extrahoteleros	TOTAL GENERAL
	4* Y 5*	3*	2*				
España	7.980	4.168	2.117	630	14.895	0	14.895
Holanda	52	22	10	1	85	0	85
Bélgica	58	12	15	0	85	0	85
Alemania	144	77	29	14	264	0	264
Francia	138	117	19	10	284	0	284
Reino Unido	207	66	26	1	300	0	300
Irlanda	37	6	2	0	45	0	45
Italia	117	106	31	21	275	0	275
Suecia	11	6	0	0	17	0	17
Noruega	7	0	7	0	14	0	14
Dinamarca	20	2	0	1	23	0	23
Finlandia	0	10	0	0	10	0	10
Suiza	31	15	9	1	56	0	56
Austria	32	12	3	1	48	0	48
Rusia	13	6	2	0	21	0	21
Países del Este	153	65	9	3	230	0	230
Resto de Europa	227	47	16	14	304	0	304
USA	197	11	4	7	219	0	219
Resto de América	246	53	58	54	411	0	411
Resto del Mundo	267	61	4	13	345	0	345
<b>TOTAL</b>	<b>9.937</b>	<b>4.862</b>	<b>2.361</b>	<b>771</b>	<b>17.931</b>	<b>0</b>	<b>17.931</b>
Plazas	1.640	537	286	119	2.582	8	2.590
Pernoctaciones	23.675	10.411	5.989	1.263	41.338	0	41.338
Índice Ocupación	48,12	64,62	69,80	35,38	53,37	-	53,20
Estancia Media	2,38	2,14	2,54	1,64	2,31	-	2,31

Estadísticas de turismo receptivo junio 2025

Edición Cabildo Insular de Tenerife.

Servicio Técnico de Desarrollo Socioeconómico y Comercio

Consejería Insular de Industria, Comercio, Sector Primario y Bienestar Animal

Consejería con Delegación en Comercio y Apoyo a la Empresa

Dirección y coordinación Unidad del Banco de Datos y Centro de Documentación

[www.tenerifebancodatos.com](http://www.tenerifebancodatos.com)

[www.tenerifecomercio.com](http://www.tenerifecomercio.com)

@tfbancodatos



Unidad del Banco de Datos y Centro de Documentación  
Servicio Técnico de Desarrollo Socioeconómico y Comercio  
Consejería Insular de Industria, Comercio, Sector Primario y Bienestar Animal  
Consejería con Delegación en Comercio y Apoyo a la Empresa