



turismo receptivo

Resultados Enero 2025



Unidad del Banco de Datos y Centro de Documentación
Servicio Técnico de Desarrollo Socioeconómico y Comercio
Área de Industria, Comercio, Sector Primario y Bienestar Animal

Índice

| | |
|--|----|
| Resumen de las principales variables | 3 |
| Número total de turistas por tipo de establecimiento | 4 |
| Número total de turistas por zonas | 5 |
| Turistas alojados en establecimientos hoteleros por categorías | 6 |
| Principales variables turísticas por categoría y tipo de establecimiento | 7 |
| Principales variables turísticas por zonas | 8 |
| Variación interanual de las principales variables por categoría de establecimiento | 9 |
| Variación interanual de las principales variables por zonas | 10 |
| Distribución porcentual de turistas por nacionalidades | 11 |
| Variación interanual de turistas por nacionalidades | 12 |
| Evolución mensual del numero de turistas y su comparativa Interanual | 13 |
| Gráfica de la evolución mensual del numero de turistas y su comparativa Interanual | 14 |
| Resumen de datos de los principales municipios turísticos | 15 |
| Turistas Adeje | 16 |
| Turistas Arona | 17 |
| Turistas Puerto de la Cruz | 18 |
| Turistas Santa Cruz de Tenerife | 19 |

Las presentes Estadísticas de Turismo receptivo están referidas a los turistas alojados en establecimientos de la Isla de Tenerife.

La fuente de información utilizada es la facilitada directamente por los alojamientos y la elaboración de los datos se realiza mensualmente por el Servicio Técnico de Desarrollo Socioeconómico y Comercio, recogiendo en este resumen su agrupación y explotación anual.





turismo
receptivo

Resumen de las Principales Variables mes de Enero2025

| | | |
|--|---|--|
| | Número de turistas total Enero2025: Número de turistas total Enero2024: Variación Interanual: | 422.404 419.250 0,75% |
| | Número de turistas por tipo de establecimiento: Hoteleros: Extrahoteleros: | 330.847 91.557 |
| | Número de pernoctaciones Enero2025: Número de pernoctaciones Enero2024: Variación Interanual: | 3.088.969 3.082.384 0,21% |
| | Estancia Media Enero2025: Estancia Media Enero2024: Variación Interanual: | 7,31 7,35 -0,04 |
| | Índice de ocupación Enero2025: Índice de ocupación Enero2024: En hoteleros: En Extrahoteleros: | 72,54 % 73,63 % 77,2 % 61,46 % |
| | Cuota de distribución principales zonas: Zona Norte: Índice Ocupación en zona: Zona Sur: Índice Ocupación en zona: | 16,48 % 71,74 % 77,55 % 73,09 % |

Principales cuotas de mercados por nacionalidades:

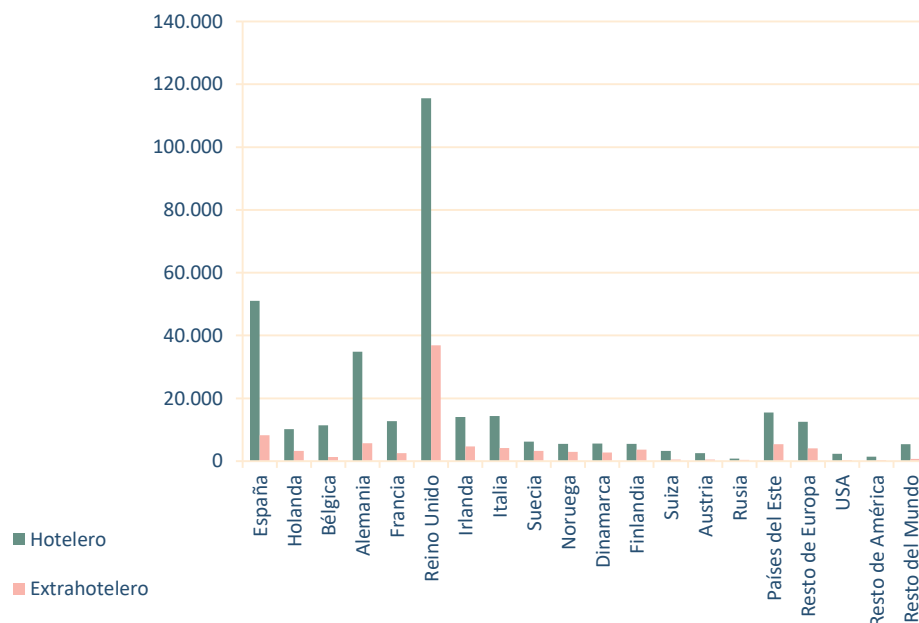
| | |
|--------------|---------|
| 1. Británica | 36,06 % |
| 2. Española | 14,01 % |
| 3. Alemana | 9,59 % |



turismo receptivo

NÚMERO TOTAL DE TURISTAS POR TIPO DE ESTABLECIMIENTO EN ENERO 2025

| Nacionalidad | Hotelero | Extrahotelero | Total |
|------------------|----------------|---------------|----------------|
| España | 51.003 | 8.217 | 59.220 |
| Holanda | 10.209 | 3.273 | 13.482 |
| Bélgica | 11.415 | 1.312 | 12.727 |
| Alemania | 34.815 | 5.699 | 40.514 |
| Francia | 12.723 | 2.513 | 15.236 |
| Reino Unido | 115.516 | 36.845 | 152.361 |
| Irlanda | 14.067 | 4.739 | 18.806 |
| Italia | 14.319 | 4.185 | 18.504 |
| Suecia | 6.227 | 3.245 | 9.472 |
| Noruega | 5.505 | 2.927 | 8.432 |
| Dinamarca | 5.654 | 2.722 | 8.376 |
| Finlandia | 5.493 | 3.673 | 9.166 |
| Suiza | 3.229 | 474 | 3.703 |
| Austria | 2.536 | 489 | 3.025 |
| Rusia | 831 | 403 | 1.234 |
| Países del Este | 15.480 | 5.406 | 20.886 |
| Resto de Europa | 12.548 | 4.064 | 16.612 |
| USA | 2.395 | 328 | 2.723 |
| Resto de América | 1.443 | 298 | 1.741 |
| Resto del Mundo | 5.439 | 745 | 6.184 |
| Total | 330.847 | 91.557 | 422.404 |

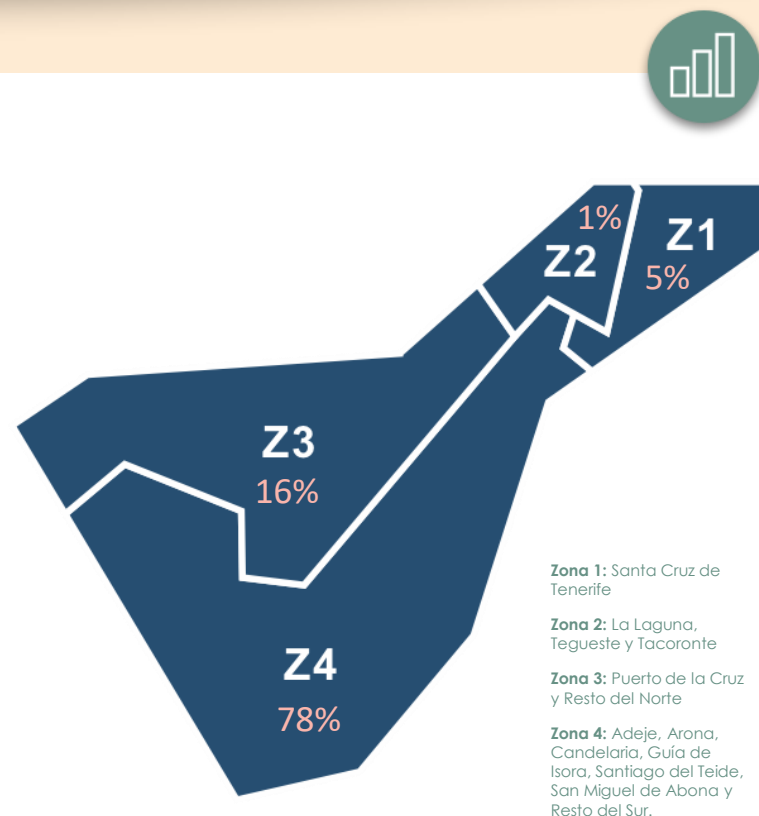




turismo receptivo

NÚMERO TOTAL DE TURISTAS POR ZONAS EN ENERO 2025

| Nacionalidad | Zona 1 | Zona 2 | Zona 3 | Zona 4 | Total |
|------------------|---------------|--------------|---------------|----------------|----------------|
| España | 11.278 | 2.136 | 20.629 | 25.177 | 59.220 |
| Holanda | 244 | 90 | 1.529 | 11.619 | 13.482 |
| Bélgica | 234 | 83 | 951 | 11.459 | 12.727 |
| Alemania | 1.824 | 463 | 14.290 | 23.937 | 40.514 |
| Francia | 739 | 279 | 3.623 | 10.595 | 15.236 |
| Reino Unido | 1.231 | 263 | 9.956 | 140.911 | 152.361 |
| Irlanda | 323 | 38 | 885 | 17.560 | 18.806 |
| Italia | 681 | 130 | 1.794 | 15.899 | 18.504 |
| Suecia | 441 | 51 | 1.564 | 7.416 | 9.472 |
| Noruega | 261 | 10 | 1.170 | 6.991 | 8.432 |
| Dinamarca | 158 | 23 | 1.050 | 7.145 | 8.376 |
| Finlandia | 147 | 11 | 2.460 | 6.548 | 9.166 |
| Suiza | 186 | 60 | 508 | 2.949 | 3.703 |
| Austria | 118 | 57 | 675 | 2.175 | 3.025 |
| Rusia | 78 | 12 | 226 | 918 | 1.234 |
| Países del Este | 554 | 112 | 3.464 | 16.756 | 20.886 |
| Resto de Europa | 841 | 118 | 3.161 | 12.492 | 16.612 |
| USA | 229 | 60 | 390 | 2.044 | 2.723 |
| Resto de América | 274 | 32 | 553 | 882 | 1.741 |
| Resto del Mundo | 1.162 | 145 | 740 | 4.137 | 6.184 |
| Total | 21.003 | 4.173 | 69.618 | 327.610 | 422.404 |



Zona 1: Santa Cruz de Tenerife

Zona 2: La Laguna, Tegueste y Tacoronite

Zona 3: Puerto de la Cruz y Resto del Norte

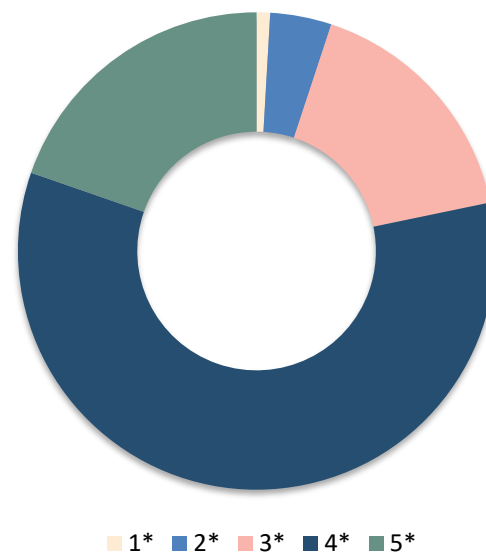
Zona 4: Adeje, Arona, Candelaria, Guía de Isora, Santiago del Teide, San Miguel de Abona y Resto del Sur.



turismo receptivo

TURISTAS ALOJADOS EN ESTABLECIMIENTOS HOTELEROS POR CATEGORÍAS EN ENERO 2025

| Nacionalidad | 1* | 2* | 3* | 4* | 5* | Total |
|------------------|--------------|---------------|---------------|----------------|---------------|----------------|
| España | 1.062 | 3.867 | 8.577 | 30.158 | 7.339 | 51.003 |
| Holanda | 57 | 410 | 1.392 | 6.656 | 1.694 | 10.209 |
| Bélgica | 33 | 296 | 981 | 7.344 | 2.761 | 11.415 |
| Alemania | 279 | 1.209 | 6.772 | 20.778 | 5.777 | 34.815 |
| Francia | 146 | 852 | 2.081 | 7.844 | 1.800 | 12.723 |
| Reino Unido | 713 | 1.949 | 18.710 | 67.105 | 27.039 | 115.516 |
| Irlanda | 70 | 903 | 2.280 | 6.782 | 4.032 | 14.067 |
| Italia | 112 | 947 | 3.075 | 8.379 | 1.806 | 14.319 |
| Suecia | 25 | 267 | 1.084 | 3.839 | 1.012 | 6.227 |
| Noruega | 24 | 318 | 1.603 | 2.837 | 723 | 5.505 |
| Dinamarca | 8 | 271 | 1.099 | 3.683 | 593 | 5.654 |
| Finlandia | 22 | 226 | 946 | 3.245 | 1.054 | 5.493 |
| Suiza | 27 | 135 | 364 | 1.654 | 1.049 | 3.229 |
| Austria | 27 | 116 | 352 | 1.476 | 565 | 2.536 |
| Rusia | 12 | 54 | 159 | 366 | 240 | 831 |
| Países del Este | 43 | 769 | 2.373 | 10.516 | 1.779 | 15.480 |
| Resto de Europa | 226 | 725 | 1.580 | 6.964 | 3.053 | 12.548 |
| USA | 37 | 112 | 257 | 966 | 1.023 | 2.395 |
| Resto de América | 69 | 141 | 265 | 632 | 336 | 1.443 |
| Resto del Mundo | 28 | 183 | 1.211 | 2.566 | 1.451 | 5.439 |
| Total | 3.020 | 13.750 | 55.161 | 193.790 | 65.126 | 330.847 |

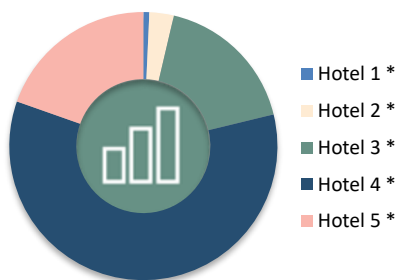




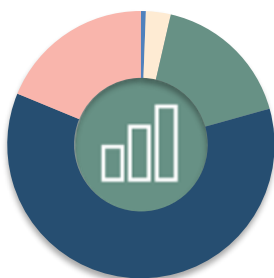
PRINCIPALES VARIABLES TURÍSTICAS POR CATEGORÍA Y TIPO DE ESTABLECIMIENTO EN ENERO 2025

| Establecimientos | Turistas | Plazas | Pernoctaciones | Índice Ocupación | Estancia Media |
|-------------------------------|----------------|----------------|------------------|------------------|----------------|
| Hotel 1 * | 3.020 | 692 | 13.787 | 64,27 | 4,57 |
| Hotel 2 * | 13.750 | 2.848 | 69.357 | 78,56 | 5,04 |
| Hotel 3 * | 55.161 | 16.950 | 394.799 | 75,14 | 7,16 |
| Hotel 4 * | 193.790 | 57.202 | 1.400.697 | 78,99 | 7,23 |
| Hotel 5 * | 65.126 | 18.944 | 434.179 | 73,93 | 6,67 |
| Total Hoteleros | 330.847 | 96.636 | 2.312.819 | 77,20 | 6,99 |
| Total Extrahoteleros | 91.557 | 40.737 | 776.150 | 61,46 | 8,48 |
| Total Establecimientos | 422.404 | 137.373 | 3.088.969 | 72,54 | 7,31 |

Plazas



Pernoctaciones

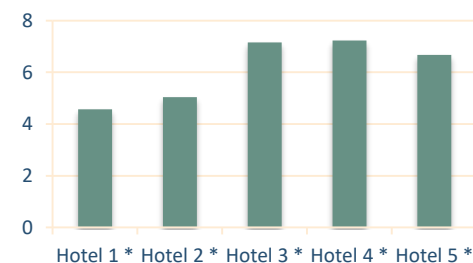


- Hotel 1 *
- Hotel 2 *
- Hotel 3 *
- Hotel 4 *
- Hotel 5 *

Índice Ocupación



Estancia Media

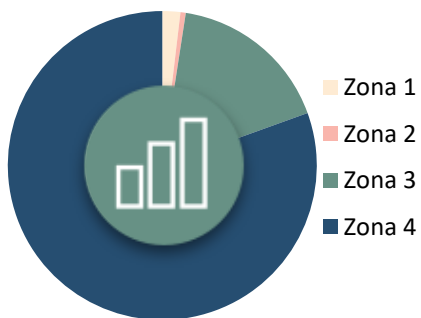




PRINCIPALES VARIABLES TURÍSTICAS POR ZONAS EN ENERO 2025

| Variables | Zona 1 | Zona 2 | Zona 3 | Zona 4 | Total |
|------------------|--------|--------|---------|-----------|-----------|
| Plazas | 2.590 | 763 | 23.413 | 110.607 | 137.373 |
| Pernoctaciones | 51.524 | 10.793 | 520.677 | 2.505.975 | 3.088.969 |
| Índice Ocupación | 64,17 | 45,63 | 71,74 | 73,09 | 72,54 |
| Estancia Media | 2,45 | 2,59 | 7,48 | 7,65 | 7,31 |

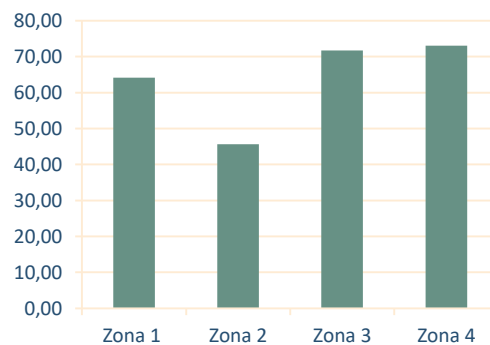
Plazas



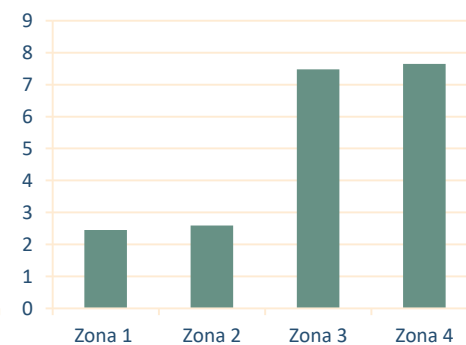
Pernoctaciones



Índice Ocupación



Estancia Media





VARIACIÓN INTERANUAL DE LAS PRINCIPALES VARIABLES POR CATEGORÍA DE ESTABLECIMIENTO

| Variables | Enero | | Variación Interanual |
|---------------------------|-----------|-----------|----------------------|
| | 2025 | 2024 | |
| Turistas Hoteleros | 330.847 | 328.482 | 0,72% |
| Pernoctaciones | 2.312.819 | 2.290.214 | 0,99% |
| Ocupación | 77,20 | 79,06 | -1,86 |
| Estancia Media | 6,99 | 6,97 | 0,02 |
| Turistas Extrahot. | 91.557 | 90.768 | 0,87% |
| Pernoctaciones | 776.150 | 792.170 | -2,02% |
| Ocupación | 61,46 | 61,43 | 0,03 |
| Estancia Media | 8,48 | 8,73 | -0,25 |
| Total Turistas | 422.404 | 419.250 | 0,75% |
| Pernoctaciones | 3.088.969 | 3.082.384 | 0,21% |
| Ocupación | 72,54 | 73,63 | -1,09 |
| Estancia Media | 7,31 | 7,35 | -0,04 |





VARIACIÓN INTERANUAL DE LAS PRINCIPALES VARIABLES POR ZONAS

| Zonas | Variables | Enero | | Variación Interanual |
|--------|----------------|-----------|-----------|----------------------|
| | | 2025 | 2024 | |
| ZONA 1 | Turistas | 21.003 | 22.500 | -6,65% |
| | Pernoctaciones | 51.524 | 59.796 | -13,83% |
| | Ocupación | 64,17 | 72,62 | -8,45 |
| | Estancia Media | 2,45 | 2,66 | -0,20 |
| ZONA 2 | Turistas | 4.173 | 3.854 | 8,28% |
| | Pernoctaciones | 10.793 | 11.740 | -8,07% |
| | Ocupación | 45,63 | 41,94 | 3,69 |
| | Estancia Media | 2,59 | 3,05 | -0,46 |
| ZONA 3 | Turistas | 69.618 | 70.255 | -0,91% |
| | Pernoctaciones | 520.677 | 515.101 | 1,08% |
| | Ocupación | 71,74 | 71,81 | -0,07 |
| | Estancia Media | 7,48 | 7,33 | 0,15 |
| ZONA 4 | Turistas | 327.610 | 322.641 | 1,54% |
| | Pernoctaciones | 2.505.975 | 2.495.747 | 0,41% |
| | Ocupación | 73,09 | 74,31 | -1,22 |
| | Estancia Media | 7,65 | 7,74 | -0,09 |





turismo receptivo

DISTRIBUCIÓN PORCENTUAL DE TURISTAS POR NACIONALIDADES EN ENERO 2025

| Nacionalidad | Turistas | % |
|------------------|----------------|------------|
| España | 59.220 | 14,02 |
| Holanda | 13.482 | 3,19 |
| Bélgica | 12.727 | 3,01 |
| Alemania | 40.514 | 9,59 |
| Francia | 15.236 | 3,61 |
| Reino Unido | 152.361 | 36,07 |
| Irlanda | 18.806 | 4,45 |
| Italia | 18.504 | 4,38 |
| Suecia | 9.472 | 2,24 |
| Noruega | 8.432 | 2,00 |
| Dinamarca | 8.376 | 1,98 |
| Finlandia | 9.166 | 2,17 |
| Suiza | 3.703 | 0,88 |
| Austria | 3.025 | 0,72 |
| Rusia | 1.234 | 0,29 |
| Países del Este | 20.886 | 4,94 |
| Resto de Europa | 16.612 | 3,93 |
| USA | 2.723 | 0,64 |
| Resto de América | 1.741 | 0,41 |
| Resto del Mundo | 6.184 | 1,46 |
| Total | 422.404 | 100 |





VARIACIÓN INTERANUAL DE TURISTAS POR NACIONALIDADES

| Nacionalidad | Diciembre | | Variación Interanual % |
|------------------|----------------|----------------|------------------------|
| | 2025 | 2024 | |
| España | 59.220 | 57.277 | 3,39 |
| Holanda | 13.482 | 13.582 | -0,74 |
| Bélgica | 12.727 | 13.500 | -5,73 |
| Alemania | 40.514 | 41.066 | -1,34 |
| Francia | 15.236 | 15.011 | 1,50 |
| Reino Unido | 152.361 | 147.546 | 3,26 |
| Irlanda | 18.806 | 16.445 | 14,36 |
| Italia | 18.504 | 17.384 | 6,44 |
| Suecia | 9.472 | 12.169 | -22,16 |
| Noruega | 8.432 | 8.098 | 4,12 |
| Dinamarca | 8.376 | 9.714 | -13,77 |
| Finlandia | 9.166 | 11.349 | -19,24 |
| Suiza | 3.703 | 3.665 | 1,04 |
| Austria | 3.025 | 2.914 | 3,81 |
| Rusia | 1.234 | 1.119 | 10,28 |
| Países del Este | 20.886 | 18.768 | 11,29 |
| Resto de Europa | 16.612 | 19.004 | -12,59 |
| USA | 2.723 | 2.334 | 16,67 |
| Resto de América | 1.741 | 1.696 | 2,65 |
| Resto del Mundo | 6.184 | 6.609 | -6,43 |
| Total | 422.404 | 419.250 | 0,75 |





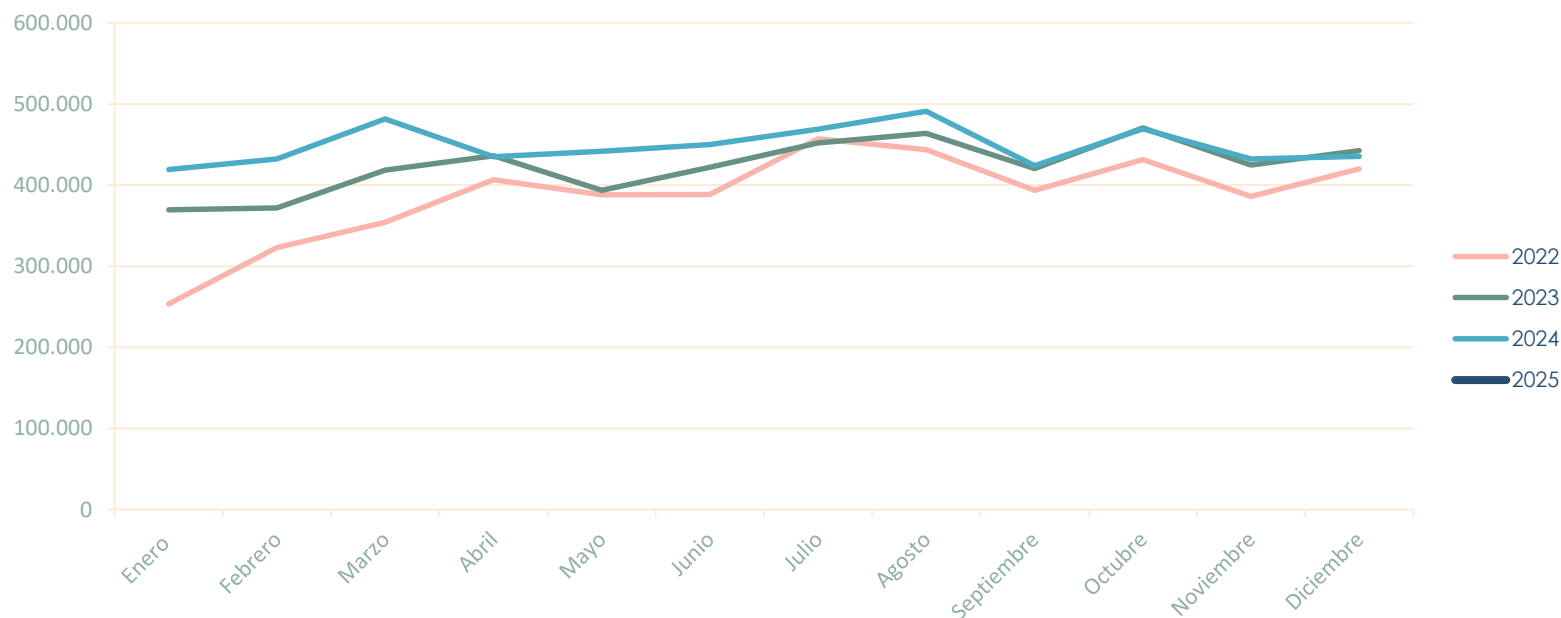
EVOLUCIÓN MENSUAL DEL NUMERO DE TURISTAS Y SU COMPARATIVA INTERANUAL

| Mes | 2022 | 2023 | 2024 | 2025 | 2023/22(%) | 2024/23(%) | 2025/24(%) |
|------------|-----------|-----------|-----------|---------|------------|------------|------------|
| Enero | 253.428 | 369.672 | 419.250 | 422.404 | 45,87 | 13,41 | 0,75 |
| Febrero | 323.103 | 371.781 | 432.158 | | 15,07 | 16,24 | |
| Marzo | 354.116 | 418.360 | 481.727 | | 18,14 | 15,15 | |
| Abril | 406.424 | 435.988 | 435.100 | | 7,27 | -0,20 | |
| Mayo | 387.980 | 393.498 | 441.849 | | 1,42 | 12,29 | |
| Junio | 388.451 | 421.968 | 450.099 | | 8,63 | 6,67 | |
| Julio | 457.129 | 451.814 | 469.091 | | -1,16 | 3,82 | |
| Agosto | 443.543 | 463.711 | 491.165 | | 4,55 | 5,92 | |
| Septiembre | 393.540 | 420.238 | 423.811 | | 6,78 | 0,85 | |
| Octubre | 431.401 | 470.400 | 469.376 | | 9,04 | -0,22 | |
| Noviembre | 386.194 | 424.852 | 432.190 | | 10,01 | 1,73 | |
| Diciembre | 420.095 | 442.420 | 435.256 | | 5,31 | -1,62 | |
| Acumulado | 4.645.404 | 5.084.702 | 5.381.072 | 422.404 | 9,46 | 5,83 | |



turismo receptivo

GRÁFICA DE LA EVOLUCIÓN MENSUAL DEL NUMERO DE TURISTAS Y SU COMPARATIVA INTERANUAL





RESUMEN DE DATOS DE LOS PRINCIPALES MUNICIPIOS TURÍSTICOS ENERO 2025



Turistas alojados en Adeje

| | |
|---------------------------------|----------------|
| Establecimientos Hoteleros | 126.708 |
| Establecimientos Extrahoteleros | 29.438 |
| TOTAL ESTABLECIMIENTOS | 156.146 |
| Plazas | 50.241 |
| Pernoctaciones | 1.167.351 |
| Índice Ocupación | 74,95 |
| Estancia Media | 7,48 |

Turistas alojados en Arona

| | |
|---------------------------------|----------------|
| Establecimientos Hoteleros | 71.939 |
| Establecimientos Extrahoteleros | 40.663 |
| TOTAL ESTABLECIMIENTOS | 112.602 |
| Plazas | 39.307 |
| Pernoctaciones | 875.933 |
| Índice Ocupación | 71,89 |
| Estancia Media | 7,78 |

Turistas alojados en Puerto de la Cruz

| | |
|---------------------------------|---------------|
| Establecimientos Hoteleros | 48.755 |
| Establecimientos Extrahoteleros | 11.817 |
| TOTAL ESTABLECIMIENTOS | 60.572 |
| Plazas | 20.792 |
| Pernoctaciones | 467.653 |
| Índice Ocupación | 72,55 |
| Estancia Media | 7,72 |

Turistas alojados en S/C de Tenerife

| | |
|---------------------------------|---------------|
| Establecimientos Hoteleros | 21.003 |
| Establecimientos Extrahoteleros | 0 |
| TOTAL ESTABLECIMIENTOS | 21.003 |
| Plazas | 2.590 |
| Pernoctaciones | 51.524 |
| Índice Ocupación | 64,17 |
| Estancia Media | 2,45 |





TURISTAS ADEJE ENERO 2025



| | ESTABLECIMIENTOS HOTELEROS | | | | Establecimientos Extrahoteleros | TOTAL GENERAL | |
|------------------|----------------------------|---------------|---------------|---------------|------------------------------------|------------------|----------------|
| | 5 * | 4 * | 3 * | 1* y 2 *TOTAL | | | |
| España | 3.967 | 5.004 | 630 | 223 | 9.824 | 2.199 | 12.023 |
| Holanda | 828 | 2.983 | 326 | 92 | 4.229 | 788 | 5.017 |
| Bélgica | 2.796 | 3.646 | 304 | 61 | 6.807 | 570 | 7.377 |
| Alemania | 3.343 | 7.530 | 2.448 | 155 | 13.476 | 1.507 | 14.983 |
| Francia | 880 | 1.946 | 152 | 70 | 3.048 | 1.100 | 4.148 |
| Reino Unido | 18.829 | 29.515 | 5.658 | 1.888 | 55.890 | 14.622 | 70.512 |
| Irlanda | 1.700 | 2.101 | 314 | 415 | 4.530 | 1.229 | 5.759 |
| Italia | 826 | 2.710 | 398 | 346 | 4.280 | 1.223 | 5.503 |
| Suecia | 328 | 2.238 | 463 | 209 | 3.238 | 352 | 3.590 |
| Noruega | 181 | 1.018 | 249 | 342 | 1.790 | 427 | 2.217 |
| Dinamarca | 159 | 1.167 | 595 | 276 | 2.197 | 407 | 2.604 |
| Finlandia | 516 | 1.106 | 191 | 168 | 1.981 | 708 | 2.689 |
| Suiza | 641 | 697 | 74 | 50 | 1.462 | 158 | 1.620 |
| Austria | 301 | 596 | 89 | 20 | 1.006 | 101 | 1.107 |
| Rusia | 105 | 69 | 48 | 19 | 241 | 82 | 323 |
| Países del Este | 1.080 | 3.246 | 685 | 279 | 5.290 | 1.799 | 7.089 |
| Resto de Europa | 1.132 | 1.761 | 526 | 507 | 3.926 | 1.361 | 5.287 |
| USA | 555 | 339 | 24 | 18 | 936 | 159 | 1.095 |
| Resto de América | 93 | 80 | 3 | 23 | 199 | 76 | 275 |
| Resto del Mundo | 1.154 | 1.073 | 69 | 62 | 2.358 | 570 | 2.928 |
| TOTAL | 39.414 | 68.825 | 13.246 | 5.223 | 126.708 | 29.438 | 156.146 |
| Plazas | 10.418 | 19.944 | 5.209 | 1.838 | 37.409 | 12.832 | 50.241 |
| Pernoctaciones | 260.718 | 518.134 | 112.599 | 45.092 | 936.543 | 230.808 | 1.167.351 |
| Índice Ocupación | 80,73 | 83,80 | 69,73 | 79,14 | 80,76 | 58,02 | 74,95 |
| Estancia Media | 6,61 | 7,53 | 8,50 | 8,63 | 7,39 | 7,84 | 7,48 |



TURISTAS ARONA ENERO 2025



| | ESTABLECIMIENTOS HOTELEROS | | | | Establecimientos Extrahoteleros | TOTAL GENERAL | |
|------------------|----------------------------|---------------|---------------|---------------|------------------------------------|------------------|----------------|
| | 5 * | 4 * | 3 * | 1* y 2 *TOTAL | | | |
| España | 547 | 3.181 | 1.039 | 118 | 4.885 | 1.690 | 6.575 |
| Holanda | 114 | 2.416 | 322 | 30 | 2.882 | 1.771 | 4.653 |
| Bélgica | 144 | 2.908 | 201 | 37 | 3.290 | 639 | 3.929 |
| Alemania | 238 | 2.108 | 1.026 | 197 | 3.569 | 1.285 | 4.854 |
| Francia | 103 | 1.074 | 344 | 85 | 1.606 | 773 | 2.379 |
| Reino Unido | 2.504 | 22.045 | 6.713 | 184 | 31.446 | 18.296 | 49.742 |
| Irlanda | 713 | 3.253 | 1.182 | 122 | 5.270 | 3.286 | 8.556 |
| Italia | 364 | 3.765 | 1.614 | 165 | 5.908 | 2.281 | 8.189 |
| Suecia | 88 | 859 | 382 | 29 | 1.358 | 2.016 | 3.374 |
| Noruega | 63 | 933 | 391 | 17 | 1.404 | 1.989 | 3.393 |
| Dinamarca | 92 | 1.039 | 355 | 4 | 1.490 | 1.519 | 3.009 |
| Finlandia | 279 | 686 | 402 | 20 | 1.387 | 1.452 | 2.839 |
| Suiza | 115 | 422 | 68 | 9 | 614 | 205 | 819 |
| Austria | 36 | 338 | 75 | 9 | 458 | 155 | 613 |
| Rusia | 21 | 114 | 57 | 4 | 196 | 203 | 399 |
| Países del Este | 314 | 1.665 | 473 | 31 | 2.483 | 1.386 | 3.869 |
| Resto de Europa | 182 | 1.738 | 310 | 30 | 2.260 | 1.489 | 3.749 |
| USA | 49 | 173 | 45 | 9 | 276 | 44 | 320 |
| Resto de América | 10 | 127 | 14 | 35 | 186 | 55 | 241 |
| Resto del Mundo | 52 | 635 | 267 | 17 | 971 | 129 | 1.100 |
| TOTAL | 6.028 | 49.479 | 15.280 | 1.152 | 71.939 | 40.663 | 112.602 |
| Plazas | 2.236 | 14.780 | 5.009 | 146 | 22.171 | 17.136 | 39.307 |
| Pernoctaciones | 43.941 | 353.372 | 124.693 | 3.007 | 525.013 | 350.920 | 875.933 |
| Índice Ocupación | 63,39 | 77,13 | 80,30 | 66,44 | 76,39 | 66,06 | 71,89 |
| Estancia Media | 7,29 | 7,14 | 8,16 | 2,61 | 7,30 | 8,63 | 7,78 |



TURISTAS PUERTO DE LA CRUZ ENERO 2025



| | ESTABLECIMIENTOS HOTELEROS | | | Establecimientos Extrahoteleros | TOTAL GENERAL | |
|------------------|----------------------------|--------------|---------------|------------------------------------|------------------|---------------|
| | 4* y 5* | 3 * | 1* y 2 *TOTAL | | | |
| España | 12.587 | 1.832 | 549 | 14.968 | 2.890 | 17.858 |
| Holanda | 744 | 166 | 15 | 925 | 296 | 1.221 |
| Bélgica | 462 | 157 | 3 | 622 | 84 | 706 |
| Alemania | 8.952 | 1.283 | 118 | 10.353 | 2.050 | 12.403 |
| Francia | 2.091 | 328 | 68 | 2.487 | 379 | 2.866 |
| Reino Unido | 6.968 | 796 | 85 | 7.849 | 1.177 | 9.026 |
| Irlanda | 536 | 129 | 12 | 677 | 121 | 798 |
| Italia | 953 | 235 | 61 | 1.249 | 286 | 1.535 |
| Suecia | 434 | 204 | 35 | 673 | 779 | 1.452 |
| Noruega | 547 | 121 | 9 | 677 | 421 | 1.098 |
| Dinamarca | 392 | 128 | 18 | 538 | 437 | 975 |
| Finlandia | 974 | 199 | 41 | 1.214 | 1.116 | 2.330 |
| Suiza | 262 | 41 | 3 | 306 | 57 | 363 |
| Austria | 407 | 69 | 6 | 482 | 103 | 585 |
| Rusia | 124 | 35 | 1 | 160 | 37 | 197 |
| Países del Este | 1.505 | 382 | 94 | 1.981 | 964 | 2.945 |
| Resto de Europa | 2.093 | 253 | 138 | 2.484 | 330 | 2.814 |
| USA | 202 | 31 | 0 | 233 | 49 | 282 |
| Resto de América | 264 | 95 | 35 | 394 | 96 | 490 |
| Resto del Mundo | 397 | 72 | 14 | 483 | 145 | 628 |
| TOTAL | 40.894 | 6.556 | 1.305 | 48.755 | 11.817 | 60.572 |
| Plazas | 12.656 | 1.802 | 365 | 14.823 | 5.969 | 20.792 |
| Pernoctaciones | 302.454 | 47.894 | 8.408 | 358.756 | 108.897 | 467.653 |
| Índice Ocupación | 77,09 | 85,74 | 74,31 | 78,07 | 58,85 | 72,55 |
| Estancia Media | 7,40 | 7,31 | 6,44 | 7,36 | 9,22 | 7,72 |



TURISTAS S/C DE TENERIFE

ENERO 2025

| | ESTABLECIMIENTOS HOTELEROS | | | | 1* TOTAL | Establecimientos Extrahoteleros | TOTAL GENERAL |
|------------------|----------------------------|--------------|--------------|------------|---------------|------------------------------------|------------------|
| | 4* Y 5* | 3* | 2* | | | | |
| España | 5.396 | 3.598 | 1.764 | 520 | 11.278 | 0 | 11.278 |
| Holanda | 78 | 102 | 47 | 17 | 244 | 0 | 244 |
| Bélgica | 136 | 68 | 24 | 6 | 234 | 0 | 234 |
| Alemania | 872 | 656 | 219 | 77 | 1.824 | 0 | 1.824 |
| Francia | 339 | 268 | 88 | 44 | 739 | 0 | 739 |
| Reino Unido | 822 | 307 | 69 | 33 | 1.231 | 0 | 1.231 |
| Irlanda | 96 | 191 | 35 | 1 | 323 | 0 | 323 |
| Italia | 235 | 251 | 130 | 65 | 681 | 0 | 681 |
| Suecia | 379 | 40 | 18 | 4 | 441 | 0 | 441 |
| Noruega | 177 | 54 | 24 | 6 | 261 | 0 | 261 |
| Dinamarca | 92 | 49 | 14 | 3 | 158 | 0 | 158 |
| Finlandia | 78 | 48 | 18 | 3 | 147 | 0 | 147 |
| Suiza | 110 | 48 | 24 | 4 | 186 | 0 | 186 |
| Austria | 57 | 47 | 8 | 6 | 118 | 0 | 118 |
| Rusia | 52 | 18 | 2 | 6 | 78 | 0 | 78 |
| Países del Este | 247 | 198 | 88 | 21 | 554 | 0 | 554 |
| Resto de Europa | 579 | 154 | 10 | 98 | 841 | 0 | 841 |
| USA | 177 | 41 | 2 | 9 | 229 | 0 | 229 |
| Resto de América | 131 | 81 | 11 | 51 | 274 | 0 | 274 |
| Resto del Mundo | 408 | 733 | 8 | 13 | 1.162 | 0 | 1.162 |
| TOTAL | 10.461 | 6.952 | 2.603 | 987 | 21.003 | 0 | 21.003 |
| Plazas | 1.640 | 537 | 286 | 119 | 2.582 | 8 | 2.590 |
| Pernoctaciones | 29.292 | 13.152 | 7.378 | 1.702 | 51.524 | 0 | 51.524 |
| Índice Ocupación | 57,62 | 79,01 | 83,22 | 46,14 | 64,37 | - | 64,17 |
| Estancia Media | 2,80 | 1,89 | 2,83 | 1,72 | 2,45 | - | 2,45 |

Estadísticas de turismo receptivo enero 2025

Edición Cabildo Insular de Tenerife.

Servicio Técnico de Desarrollo Socioeconómico y Comercio

Área de Industria, Comercio, Sector Primario y Bienestar Animal

Dirección y coordinación Unidad del Banco de Datos y Centro de Documentación

www.tenerifebancodatos.com

www.tenerifecomercio.com

@tfbancodatos



Unidad del Banco de Datos y Centro de Documentación
Servicio Técnico de Desarrollo Socioeconómico y Comercio
Área de Industria, Comercio, Sector Primario y Bienestar Animal