

# PRINCIPALES INDICADORES DE DESARROLLO SOCIOECONÓMICO DE TENERIFE

# JULIO 2025

## Principales variables turísticas

JULIO 2025



489.241

TURISTAS

↑ 4,30%

469.091

TURISTAS



3.302.647

PERNOCTACIONES

↑ 2%

3.237.901

PERNOCTACIONES

JULIO 2024



78,64%

OCUPACIÓN

↑ 2,25

76,39%

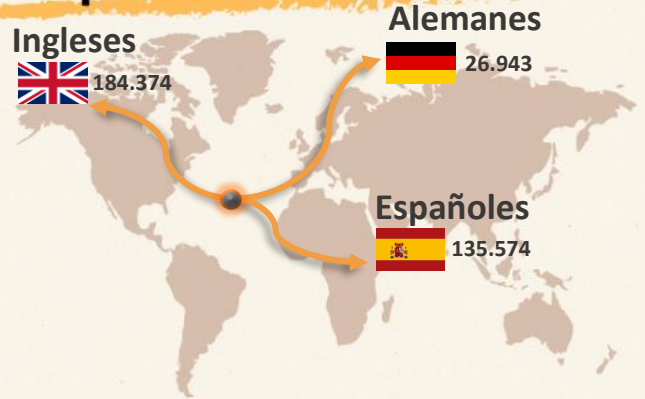
OCUPACIÓN

### Número total de turistas por tipo de establecimiento:

Hoteleros	373.107	VI 4,75%
Extrahoteleros	116.134	VI 2,87%

\*VI: Variación interanual

## Principales nacionalidades



## Crucelistas



JULIO 2025  
6.204 pers.

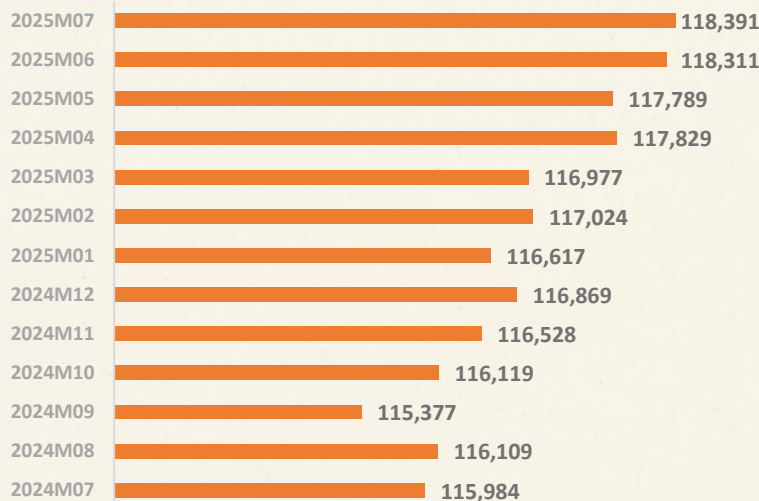


Fuente: Autoridad Portuaria de Santa Cruz de Tenerife

## VARIABLES ECONÓMICAS

### Provincia de S/C de Tenerife

### Evolución Mensual IPC



FUENTE: Instituto Nacional de Estadística (INE).

### Recaudación líquida IGIC



FUENTE: Agencia Tributaria Canaria.



Unidad del Banco de Datos y Centro de Documentación  
Servicio Técnico de Desarrollo Socioeconómico y Comercio  
Consejería Insular de Industria, Comercio, Sector Primario y Bienestar Animal  
Consejería con Delegación en Comercio y Apoyo a la Empresa

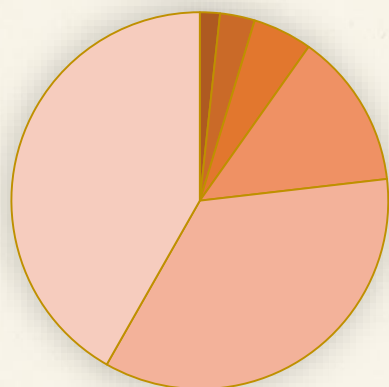
# Indicadores de Empleo

## JULIO 2025

# PARO

# 64.979

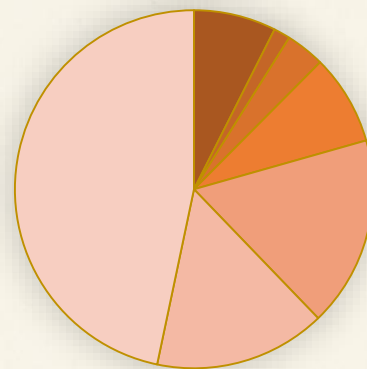
↓ VI -7,33%



■ Agricultura  
■ Construcción  
■ Hostelería

■ Industria  
■ Comercio  
■ Resto de servicios

*\*Resto de Servicios: Servicios a edificios y actividades de jardinería, educación, actividades deportivas, recreativas y de entretenimiento, actividades cinematográficas, de vídeo, de programas de televisión, grabación de sonido y edición musical.*



■ Sin actividad económica ■ Agricultura  
■ Industria ■ Construcción  
■ Comercio ■ Hostelería  
■ Resto de servicios

*\*Resto de Servicios: Administración pública y defensa, Seguridad Social, Servicio a edificios y actividades de jardinería y actividades relacionadas con el empleo.*

# CONTRATOS

# 31.184

↑ VI 0,64%

**Temporales: 22.151**

**Indefinidos: 9.033**

**Empresas inscritas en la S.S.**

**27.592 empresas**


**Afiliados a la S.S.**

**408.605 pers.**

**Asalariados: 342.510 pers.**  
**Autónomos: 66.095 pers.**

## Movimiento laboral

**Paro**  
**41,58%**  
**Contratos**  
**51,67%**



**Paro**  
**58,42%**  
**Contratos**  
**48,33%**

FUENTE: Instituto Canario de Estadística (ISTAC) a partir de datos del Observatorio Canario de Empleo (OBECAN).



**Si quieres ampliar información entra en:**

**@tfebancodaedatos**

Unidad del Banco de Datos y Centro de Documentación  
Servicio Técnico de Desarrollo Socioeconómico y Comercio

Consejería Insular de Industria, Comercio, Sector Primario y Bienestar Animal  
Consejería con Delegación en Comercio y Apoyo a la Empresa