



turismo receptivo

Resultados Mayo 2024



Unidad del Banco de Datos y Centro de Documentación
Servicio Técnico de Desarrollo Socioeconómico y Comercio
Área de Industria, Comercio, Sector Primario y Bienestar Animal

Índice

Resumen de las principales variables	3
Número total de turistas por tipo de establecimiento	4
Número total de turistas por zonas	5
Turistas alojados en establecimientos hoteleros por categorías	6
Principales variables turísticas por categoría y tipo de establecimiento	7
Principales variables turísticas por zonas	8
Variación interanual de las principales variables por categoría de establecimiento	9
Variación interanual de las principales variables por zonas	10
Distribución porcentual de turistas por nacionalidades	11
Variación interanual de turistas por nacionalidades	12
Evolución mensual del numero de turistas y su comparativa Interanual	13
Gráfica de la evolución mensual del numero de turistas y su comparativa Interanual	14
Resumen de datos de los principales municipios turísticos	15
Turistas Adeje	16
Turistas Arona	17
Turistas Puerto de la Cruz	18
Turistas Santa Cruz de Tenerife	19

Las presentes Estadísticas de Turismo receptivo están referidas a los turistas alojados en establecimientos de la Isla de Tenerife.

La fuente de información utilizada es la facilitada directamente por los alojamientos y la elaboración de los datos se realiza mensualmente por el Servicio Técnico de Desarrollo Socioeconómico y Comercio, recogiendo en este resumen su agrupación y explotación anual.





turismo
receptivo

Resumen de las Principales Variables mes de Mayo 2024

	Número de turistas total Mayo 2024:	441.849
	Número de turistas total Mayo 2023:	393.498
	Variación Interanual:	12,29%
	Número de turistas por tipo de establecimiento:	
	Hoteleros:	339.405
	Extrahoteleros:	102.444
	Número de pernoctaciones Mayo 2024:	2.805.296
	Número de pernoctaciones Mayo 2023:	2.616.813
	Variación Interanual:	7,20%
	Estancia Media Mayo 2024:	6,35
	Estancia Media Mayo 2023:	6,65
	Variación Interanual:	-0,30
	Índice de ocupación Mayo 2024:	67,6 %
	Índice de ocupación Mayo 2023:	66,74 %
	En hoteleros:	74,33 %
	En Extrahoteleros:	52,47 %
	Cuota de distribución principales zonas:	
	Zona Norte:	17,94 %
	Índice Ocupación en zona:	61,62 %
	Zona Sur:	77,37 %
	Índice Ocupación en zona:	69,64 %

Principales cuotas de mercados por nacionalidades:

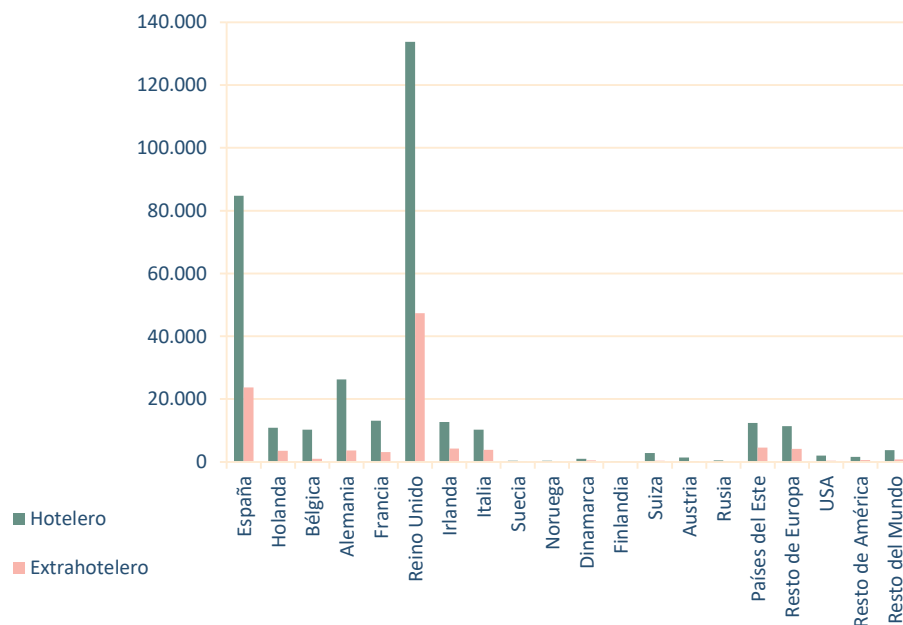
1. Británica 40,99 %
2. Española 24,52 %
3. Alemana 6,74 %



turismo receptivo

NÚMERO TOTAL DE TURISTAS POR TIPO DE ESTABLECIMIENTO EN MAYO 2024

Nacionalidad	Hotelero	Extrahotelero	Total
España	84.698	23.673	108.371
Holanda	10.879	3.540	14.419
Bélgica	10.217	940	11.157
Alemania	26.219	3.592	29.811
Francia	13.084	3.171	16.255
Reino Unido	133.748	47.376	181.124
Irlanda	12.744	4.259	17.003
Italia	10.213	3.837	14.050
Suecia	337	100	437
Noruega	334	169	503
Dinamarca	950	459	1.409
Finlandia	155	64	219
Suiza	2.839	393	3.232
Austria	1.424	308	1.732
Rusia	487	151	638
Países del Este	12.420	4.574	16.994
Resto de Europa	11.332	4.131	15.463
USA	1.959	328	2.287
Resto de América	1.623	587	2.210
Resto del Mundo	3.743	792	4.535
Total	339.405	102.444	441.849

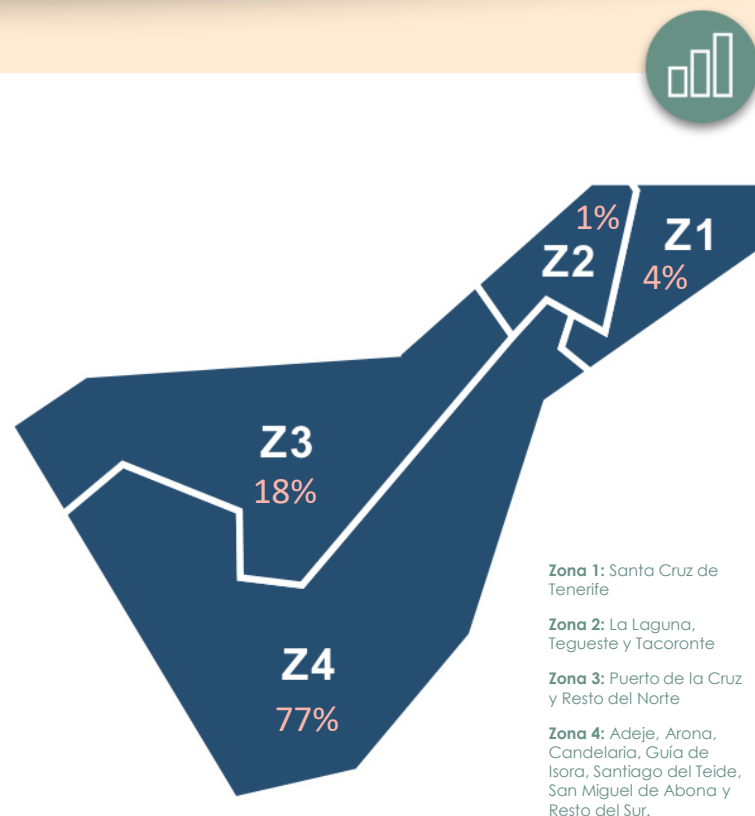




turismo receptivo

NÚMERO TOTAL DE TURISTAS POR ZONAS EN MAYO 2024

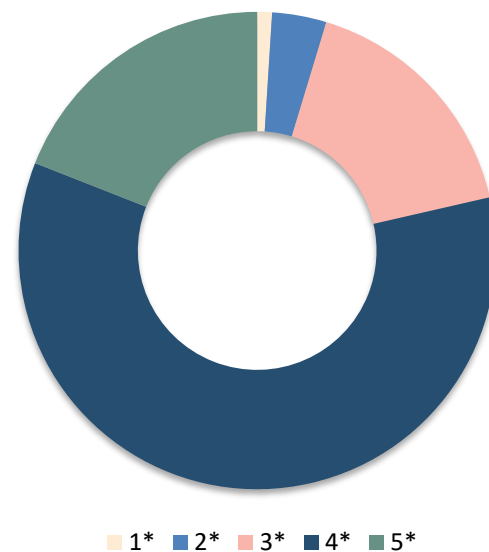
Nacionalidad	Zona 1	Zona 2	Zona 3	Zona 4	Total
España	13.588	2.227	44.141	48.415	108.371
Holanda	93	20	1.099	13.207	14.419
Bélgica	117	34	638	10.368	11.157
Alemania	373	205	9.212	20.021	29.811
Francia	533	191	4.743	10.788	16.255
Reino Unido	322	128	7.103	173.571	181.124
Irlanda	75	16	662	16.250	17.003
Italia	592	118	1.856	11.484	14.050
Suecia	46	2	88	301	437
Noruega	12	4	61	426	503
Dinamarca	24	4	162	1.219	1.409
Finlandia	13	3	91	112	219
Suiza	79	63	480	2.610	3.232
Austria	62	29	368	1.273	1.732
Rusia	36	3	141	458	638
Países del Este	254	37	2.807	13.896	16.994
Resto de Europa	265	40	3.820	11.338	15.463
USA	236	46	202	1.803	2.287
Resto de América	332	61	642	1.175	2.210
Resto del Mundo	358	67	952	3.158	4.535
Total	17.410	3.298	79.268	341.873	441.849





TURISTAS ALOJADOS EN ESTABLECIMIENTOS HOTELEROS POR CATEGORÍAS EN MAYO 2024

Nacionalidad	1*	2*	3*	4*	5*	Total
España	1.893	5.723	16.841	48.462	11.779	84.698
Holanda	28	88	1.380	7.344	2.039	10.879
Bélgica	16	151	484	7.106	2.460	10.217
Alemania	119	446	4.203	16.876	4.575	26.219
Francia	109	511	1.929	8.328	2.207	13.084
Reino Unido	718	2.489	21.818	79.248	29.475	133.748
Irlanda	41	698	1.722	7.202	3.081	12.744
Italia	118	612	2.298	5.987	1.198	10.213
Suecia	1	13	58	175	90	337
Noruega	2	31	80	146	75	334
Dinamarca	1	95	190	558	106	950
Finlandia	3	12	25	37	78	155
Suiza	22	95	226	1.484	1.012	2.839
Austria	3	47	115	835	424	1.424
Rusia	4	31	49	187	216	487
Países del Este	18	474	2.661	7.838	1.429	12.420
Resto de Europa	146	531	1.748	7.100	1.807	11.332
USA	43	55	295	696	870	1.959
Resto de América	76	190	302	662	393	1.623
Resto del Mundo	30	207	377	1.837	1.292	3.743
Total	3.391	12.499	56.801	202.108	64.606	339.405

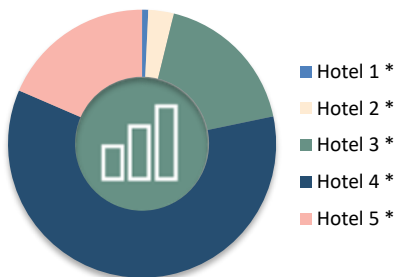




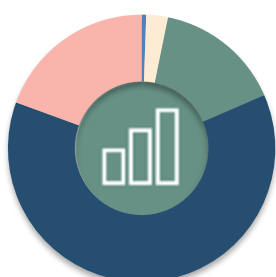
PRINCIPALES VARIABLES TURÍSTICAS POR CATEGORÍA Y TIPO DE ESTABLECIMIENTO EN MAYO 2024

Establecimientos	Turistas	Plazas	Pernoctaciones	Índice Ocupación	Estancia Media
Hotel 1 *	3.391	692	11.721	54,64	3,46
Hotel 2 *	12.499	2.848	56.200	63,66	4,50
Hotel 3 *	56.801	16.587	326.652	63,53	5,75
Hotel 4 *	202.108	55.364	1.325.345	77,22	6,56
Hotel 5 *	64.606	17.141	414.552	78,02	6,42
Total Hoteleros	339.405	92.632	2.134.470	74,33	6,29
Total Extrahoteleros	102.444	41.238	670.826	52,47	6,55
Total Establecimientos	441.849	133.870	2.805.296	67,6	6,35

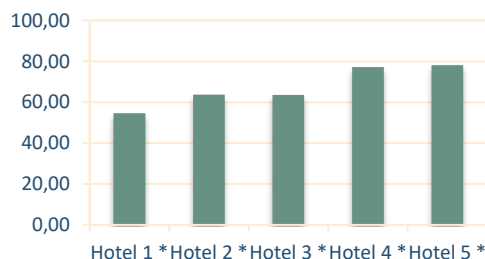
Plazas



Pernoctaciones



Índice Ocupación



Estancia Media

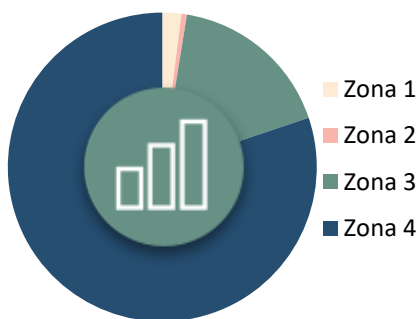




PRINCIPALES VARIABLES TURÍSTICAS POR ZONAS EN MAYO 2024

Variables	Zona 1	Zona 2	Zona 3	Zona 4	Total
Plazas	2.656	763	23.138	107.313	133.870
Pernoctaciones	36.971	9.459	442.018	2.316.848	2.805.296
Índice Ocupación	44,90	39,99	61,62	69,64	67,60
Estancia Media	2,12	2,87	5,58	6,78	6,35

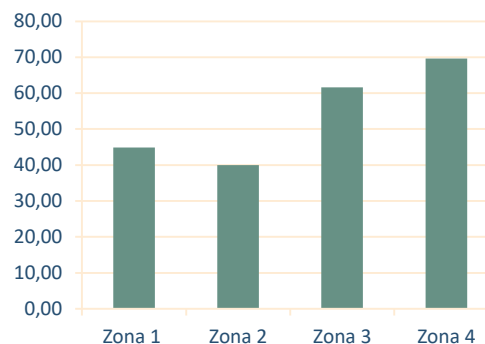
Plazas



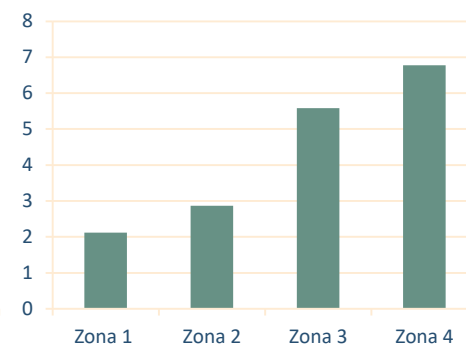
Pernoctaciones



Índice Ocupación



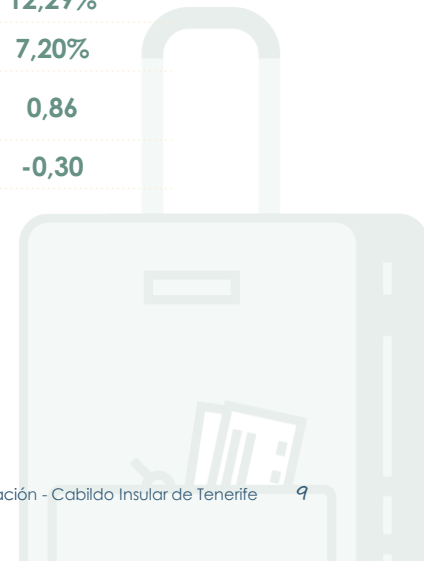
Estancia Media





VARIACIÓN INTERANUAL DE LAS PRINCIPALES VARIABLES POR CATEGORÍA DE ESTABLECIMIENTO

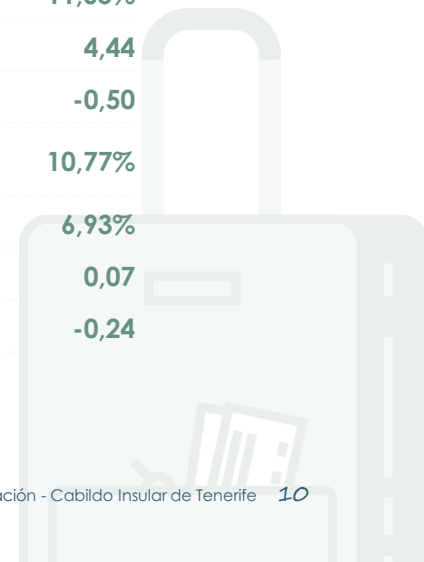
Variables	Mayo		Variación Interanual
	2024	2023	
Turistas Hoteleros	339.405	304.152	11,59%
Pernoctaciones	2.134.470	1.945.760	9,70%
Ocupación	74,33	72,52	1,81
Estancia Media	6,29	6,40	-0,11
Turistas Extrahot.	102.444	89.346	14,66%
Pernoctaciones	670.826	671.053	-0,03%
Ocupación	52,47	54,21	-1,74
Estancia Media	6,55	7,51	-0,96
Total Turistas	441.849	393.498	12,29%
Pernoctaciones	2.805.296	2.616.813	7,20%
Ocupación	67,60	66,74	0,86
Estancia Media	6,35	6,65	-0,30





VARIACIÓN INTERANUAL DE LAS PRINCIPALES VARIABLES POR ZONAS

Zonas	Variables	Mayo		Variación Interanual
		2024	2023	
Zona 1	Turistas	17.410	16.501	5,51%
	Pernoctaciones	36.971	41.632	-11,20%
	Ocupación	44,90	50,74	-5,84
	Estancia Media	2,12	2,52	-0,40
Zona 2	Turistas	3.298	2.858	15,40%
	Pernoctaciones	9.459	10.438	-9,38%
	Ocupación	39,99	37,08	2,91
	Estancia Media	2,87	3,65	-0,78
Zona 3	Turistas	79.268	65.494	21,03%
	Pernoctaciones	442.018	398.052	11,05%
	Ocupación	61,62	57,18	4,44
	Estancia Media	5,58	6,08	-0,50
ZONA 4	Turistas	341.873	308.645	10,77%
	Pernoctaciones	2.316.848	2.166.691	6,93%
	Ocupación	69,64	69,57	0,07
	Estancia Media	6,78	7,02	-0,24





turismo receptivo

DISTRIBUCIÓN PORCENTUAL DE TURISTAS POR NACIONALIDADES EN MAYO 2024

Nacionalidad	Turistas	%
España	108.371	24,53
Holanda	14.419	3,26
Bélgica	11.157	2,53
Alemania	29.811	6,75
Francia	16.255	3,68
Reino Unido	181.124	40,99
Irlanda	17.003	3,85
Italia	14.050	3,18
Suecia	437	0,10
Noruega	503	0,11
Dinamarca	1.409	0,32
Finlandia	219	0,05
Suiza	3.232	0,73
Austria	1.732	0,39
Rusia	638	0,14
Países del Este	16.994	3,85
Resto de Europa	15.463	3,50
USA	2.287	0,52
Resto de América	2.210	0,50
Resto del Mundo	4.535	1,03
Total	441.849	100





VARIACIÓN INTERANUAL DE TURISTAS POR NACIONALIDADES

Nacionalidad	Mayo		Variación Interanual %
	2024	2023	
España	108.371	84.478	28,28
Holanda	14.419	12.877	11,97
Bélgica	11.157	11.963	-6,74
Alemania	29.811	31.820	-6,31
Francia	16.255	15.178	7,10
Reino Unido	181.124	166.737	8,63
Irlanda	17.003	13.117	29,63
Italia	14.050	11.356	23,72
Suecia	437	549	-20,40
Noruega	503	231	117,75
Dinamarca	1.409	894	57,61
Finlandia	219	176	24,43
Suiza	3.232	3.830	-15,61
Austria	1.732	1.442	20,11
Rusia	638	566	12,72
Países del Este	16.994	12.874	32,00
Resto de Europa	15.463	16.329	-5,30
USA	2.287	2.194	4,24
Resto de América	2.210	2.339	-5,52
Resto del Mundo	4.535	4.548	-0,29
Total	441.849	393.498	12,29





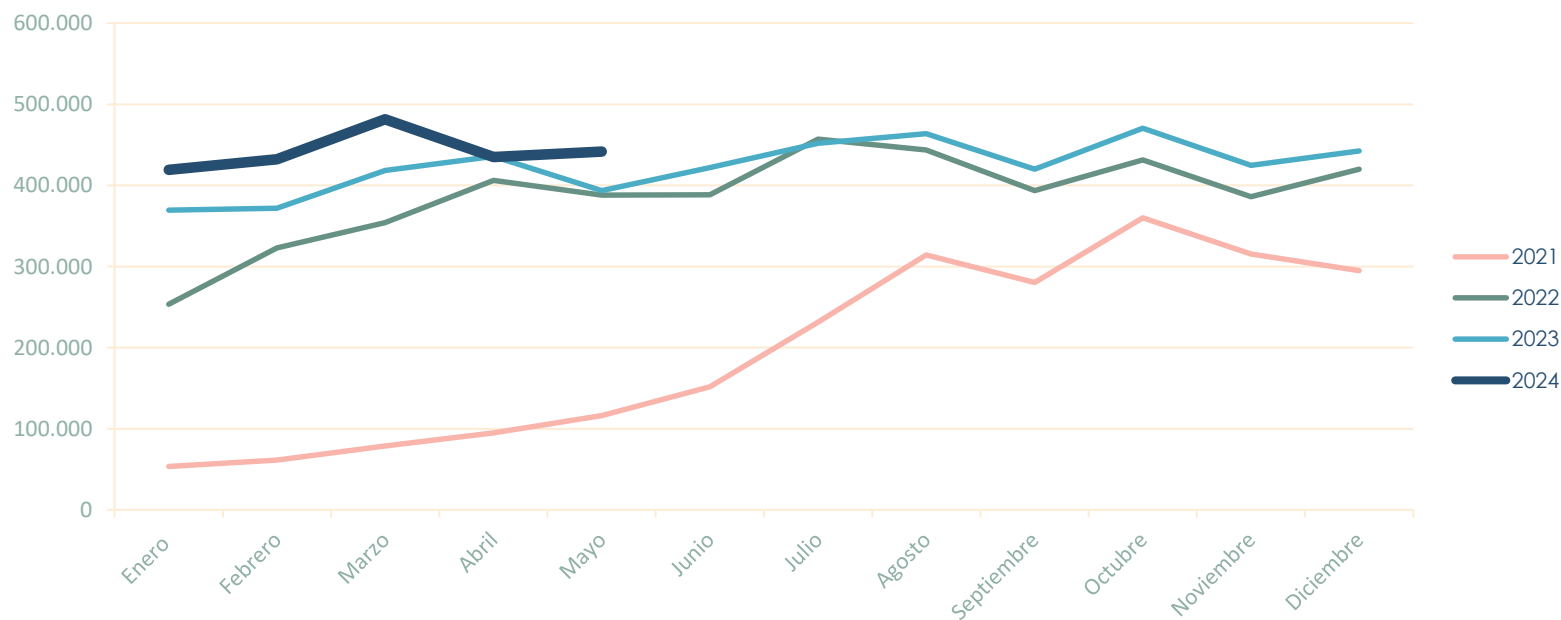
EVOLUCIÓN MENSUAL DEL NUMERO DE TURISTAS Y SU COMPARATIVA INTERANUAL

Mes	2021	2022	2023	2024	2022/21(%)	2023/22(%)	2024/23(%)
Enero	53.566	253.428	369.672	419.250	373,11	45,87	13,41
Febrero	61.600	323.103	371.781	432.158	424,52	15,07	16,24
Marzo	78.821	354.116	418.360	481.727	349,27	18,14	15,15
Abril	94.957	406.424	435.988	435.100	328,01	7,27	-0,20
Mayo	116.337	387.980	393.498	441.849	233,50	1,42	12,29
Junio	151.737	388.451	421.968		156,00	8,63	
Julio	231.574	457.129	451.814		97,40	-1,16	
Agosto	314.509	443.543	463.711		41,03	4,55	
Septiembre	280.395	393.540	420.238		40,35	6,78	
Octubre	359.960	431.401	470.400		19,85	9,04	
Noviembre	315.502	386.194	424.852		22,41	10,01	
Diciembre	295.047	420.095	442.420		42,38	5,31	
Acumulado	2.354.005	4.645.404	5.084.702		97,34	9,46	



turismo receptivo

GRÁFICA DE LA EVOLUCIÓN MENSUAL DEL NUMERO DE TURISTAS Y SU COMPARATIVA INTERANUAL





RESUMEN DE DATOS DE LOS PRINCIPALES MUNICIPIOS TURÍSTICOS MAYO 2024

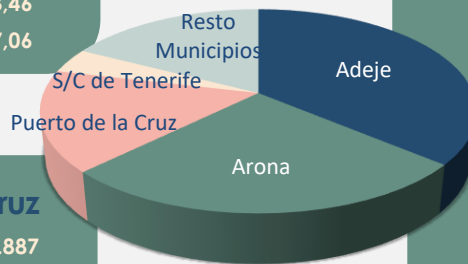


Turistas alojados en Adeje

Establecimientos Hoteleros	130.040
Establecimientos Extrahoteleros	29.588
TOTAL ESTABLECIMIENTOS	159.628
Plazas	49.456
Pernoctaciones	1.126.198
Índice Ocupación	73,46
Estancia Media	7,06

Turistas alojados en Arona

Establecimientos Hoteleros	72.090
Establecimientos Extrahoteleros	45.088
TOTAL ESTABLECIMIENTOS	117.178
Plazas	37.960
Pernoctaciones	777.465
Índice Ocupación	66,07
Estancia Media	6,63



Turistas alojados en Puerto de la Cruz

Establecimientos Hoteleros	52.887
Establecimientos Extrahoteleros	17.987
TOTAL ESTABLECIMIENTOS	70.874
Plazas	20.523
Pernoctaciones	397.305
Índice Ocupación	62,45
Estancia Media	5,61

Turistas alojados en S/C de Tenerife

Establecimientos Hoteleros	17.410
Establecimientos Extrahoteleros	0
TOTAL ESTABLECIMIENTOS	17.410
Plazas	2.656
Pernoctaciones	36.971
Índice Ocupación	44,90
Estancia Media	2,12



TURISTAS ADEJE MAYO 2024



	ESTABLECIMIENTOS HOTELEROS				Establecimientos Extrahoteleros	TOTAL GENERAL	
	5 *	4 *	3 *	1* y 2 *TOTAL			
España	5.395	7.309	754	835	14.293	4.106	18.399
Holanda	1.287	3.846	485	52	5.670	752	6.422
Bélgica	1.847	3.541	154	45	5.587	286	5.873
Alemania	2.948	7.303	2.384	105	12.740	1.091	13.831
Francia	1.032	2.489	204	138	3.863	622	4.485
Reino Unido	19.516	35.239	6.185	2.817	63.757	16.852	80.609
Irlanda	1.837	2.579	521	649	5.586	971	6.557
Italia	673	2.058	374	370	3.475	953	4.428
Suecia	22	96	20	9	147	18	165
Noruega	39	42	6	23	110	51	161
Dinamarca	27	446	85	89	647	57	704
Finlandia	15	10	2	12	39	18	57
Suiza	622	653	35	20	1.330	127	1.457
Austria	243	393	26	13	675	71	746
Rusia	94	43	14	5	156	50	206
Países del Este	1.164	2.964	1.192	298	5.618	2.030	7.648
Resto de Europa	915	1.958	458	396	3.727	1.129	4.856
USA	405	175	16	59	655	100	755
Resto de América	179	103	21	48	351	95	446
Resto del Mundo	895	597	35	87	1.614	209	1.823
TOTAL	39.155	71.844	12.971	6.070	130.040	29.588	159.628
Plazas	10.418	19.374	4.763	1.838	36.393	13.063	49.456
Pernoctaciones	261.327	518.998	96.967	44.121	921.413	204.785	1.126.198
Índice Ocupación	80,92	86,41	65,67	77,44	81,67	50,57	73,46
Estancia Media	6,67	7,22	7,48	7,27	7,09	6,92	7,06



TURISTAS ARONA MAYO 2024



	ESTABLECIMIENTOS HOTELEROS				Establecimientos Extrahoteleros	TOTAL GENERAL	
	5 *	4 *	3 *	1* y 2 *TOTAL			
España	82	5.207	2.646	513	8.448	4.281	12.729
Holanda	18	2.099	444	2	2.563	2.425	4.988
Bélgica	18	2.775	94	24	2.911	461	3.372
Alemania	54	1.408	619	78	2.159	682	2.841
Francia	19	797	324	88	1.228	1.021	2.249
Reino Unido	402	29.576	9.904	118	40.000	26.964	66.964
Irlanda	50	3.838	959	39	4.886	3.097	7.983
Italia	42	2.588	959	175	3.764	1.984	5.748
Suecia	5	28	15	2	50	58	108
Noruega	2	59	19	2	82	87	169
Dinamarca	10	53	82	0	145	306	451
Finlandia	0	6	2	0	8	20	28
Suiza	29	159	71	11	270	159	429
Austria	6	125	25	11	167	122	289
Rusia	6	50	2	9	67	41	108
Países del Este	40	1.167	322	85	1.614	1.058	2.672
Resto de Europa	62	2.077	589	30	2.758	1.873	4.631
USA	13	129	51	3	196	99	295
Resto de América	8	128	38	50	224	123	347
Resto del Mundo	4	373	142	31	550	227	777
TOTAL	870	52.642	17.307	1.271	72.090	45.088	117.178
Plazas	433	14.130	5.659	146	20.368	17.592	37.960
Pernoctaciones	6.108	333.017	109.659	2.484	451.268	326.197	777.465
Índice Ocupación	45,50	76,03	62,51	54,88	71,47	59,81	66,07
Estancia Media	7,02	6,33	6,34	1,95	6,26	7,23	6,63



TURISTAS PUERTO DE LA CRUZ MAYO 2024



	ESTABLECIMIENTOS HOTELEROS			Establecimientos Extrahoteleros	TOTAL GENERAL	
	4* y 5*	3 *	1* y 2 *TOTAL			
España	20.530	5.005	1.608	27.143	11.862	39.005
Holanda	597	85	1	683	273	956
Bélgica	356	55	4	415	81	496
Alemania	6.436	566	33	7.035	1.183	8.218
Francia	3.006	383	15	3.404	719	4.123
Reino Unido	5.099	525	56	5.680	933	6.613
Irlanda	434	49	4	487	139	626
Italia	835	337	17	1.189	525	1.714
Suecia	47	18	0	65	24	89
Noruega	20	12	0	32	26	58
Dinamarca	44	12	0	56	100	156
Finlandia	63	14	0	77	15	92
Suiza	275	51	0	326	45	371
Austria	234	34	0	268	61	329
Rusia	71	18	1	90	29	119
Países del Este	1.366	355	13	1.734	864	2.598
Resto de Europa	2.490	554	59	3.103	590	3.693
USA	84	30	0	114	35	149
Resto de América	207	101	36	344	258	602
Resto del Mundo	547	73	22	642	225	867
TOTAL	42.741	8.277	1.869	52.887	17.987	70.874
Plazas	12.656	1.533	365	14.554	5.969	20.523
Pernoctaciones	279.060	29.622	4.676	313.358	83.947	397.305
Índice Ocupación	71,13	62,33	41,33	69,45	45,37	62,45
Estancia Media	6,53	3,58	2,50	5,93	4,67	5,61



TURISTAS S/C DE TENERIFE

MAYO 2024

	ESTABLECIMIENTOS HOTELEROS				1*TOTAL	Establecimientos Extrahoteleros	TOTAL GENERAL
	4* Y 5*	3*	2*				
España	5.643	4.931	2.352	662	13.588	0	13.588
Holanda	41	41	10	1	93	0	93
Bélgica	85	20	12	0	117	0	117
Alemania	227	100	29	17	373	0	373
Francia	283	184	35	31	533	0	533
Reino Unido	217	92	9	4	322	0	322
Irlanda	46	26	2	1	75	0	75
Italia	246	256	62	28	592	0	592
Suecia	38	6	2	0	46	0	46
Noruega	7	5	0	0	12	0	12
Dinamarca	22	1	0	1	24	0	24
Finlandia	6	4	2	1	13	0	13
Suiza	49	14	0	16	79	0	79
Austria	46	12	3	1	62	0	62
Rusia	11	10	11	4	36	0	36
Países del Este	174	47	24	9	254	0	254
Resto de Europa	121	104	2	38	265	0	265
USA	185	46	5	0	236	0	236
Resto de América	169	91	18	54	332	0	332
Resto del Mundo	229	115	4	10	358	0	358
TOTAL	7.845	6.105	2.582	878	17.410	0	17.410
Plazas	1.474	769	286	119	2.648	8	2.656
Pernoctaciones	18.484	11.406	5.531	1.550	36.971	0	36.971
Índice Ocupación	40,45	47,85	62,38	42,02	45,04	-	44,90
Estancia Media	2,36	1,87	2,14	1,77	2,12	-	2,12

Estadísticas de turismo receptivo mayo 2024

Edición Cabildo Insular de Tenerife.

Servicio Técnico de Desarrollo Socioeconómico y Comercio

Área de Industria, Comercio, Sector Primario y Bienestar Animal

Dirección y coordinación Unidad del Banco de Datos y Centro de Documentación

www.tenerifebancodatos.com
www.tenerifecomercio.com

@tfbancodatos



Unidad del Banco de Datos y Centro de Documentación
Servicio Técnico de Desarrollo Socioeconómico y Comercio
Área de Industria, Comercio, Sector Primario y Bienestar Animal

