



# turismo receptivo

## Resultados Noviembre 2024



Unidad del Banco de Datos y Centro de Documentación  
Servicio Técnico de Desarrollo Socioeconómico y Comercio  
Área de Industria, Comercio, Sector Primario y Bienestar Animal

# Índice

<a href="#">Resumen de las principales variables</a>	3
<a href="#">Número total de turistas por tipo de establecimiento</a>	4
<a href="#">Número total de turistas por zonas</a>	5
<a href="#">Turistas alojados en establecimientos hoteleros por categorías</a>	6
<a href="#">Principales variables turísticas por categoría y tipo de establecimiento</a>	7
<a href="#">Principales variables turísticas por zonas</a>	8
<a href="#">Variación interanual de las principales variables por categoría de establecimiento</a>	9
<a href="#">Variación interanual de las principales variables por zonas</a>	10
<a href="#">Distribución porcentual de turistas por nacionalidades</a>	11
<a href="#">Variación interanual de turistas por nacionalidades</a>	12
<a href="#">Evolución mensual del numero de turistas y su comparativa Interanual</a>	13
<a href="#">Gráfica de la evolución mensual del numero de turistas y su comparativa Interanual</a>	14
<a href="#">Resumen de datos de los principales municipios turísticos</a>	15
<a href="#">Turistas Adeje</a>	16
<a href="#">Turistas Arona</a>	17
<a href="#">Turistas Puerto de la Cruz</a>	18
<a href="#">Turistas Santa Cruz de Tenerife</a>	19

Las presentes Estadísticas de Turismo receptivo están referidas a los turistas alojados en establecimientos de la Isla de Tenerife.

La fuente de información utilizada es la facilitada directamente por los alojamientos y la elaboración de los datos se realiza mensualmente por el Servicio Técnico de Desarrollo Socioeconómico y Comercio, recogiendo en este resumen su agrupación y explotación anual.





**turismo**  
receptivo

## Resumen de las Principales Variables mes de Noviembre 2024

	<b>Número de turistas total Noviembre 2024:</b>	<b>432.190</b>
	Número de turistas total Noviembre 2023:	424.852
	Variación Interanual:	1,73%
	<b>Número de turistas por tipo de establecimiento:</b>	
	Hoteleros:	332.466
	Extrahoteleros:	99.724
	<b>Número de pernoctaciones Noviembre 2024:</b>	<b>2.995.440</b>
	Número de pernoctaciones Noviembre 2023:	2.902.793
	Variación Interanual:	3,19%
	<b>Estancia Media Noviembre 2024:</b>	<b>6,93</b>
	Estancia Media Noviembre 2023:	6,83
	Variación Interanual:	0,10
	<b>Índice de ocupación Noviembre 2024:</b>	<b>72,67 %</b>
	Índice de ocupación Noviembre 2023:	71,61 %
	En hoteleros:	78,44 %
	En Extrahoteleros:	59,53 %
	<b>Cuota de distribución principales zonas:</b>	
	Zona Norte:	<b>17,37 %</b>
	Índice Ocupación en zona:	70,42 %
	Zona Sur:	<b>76,95 %</b>
	Índice Ocupación en zona:	73,56 %

### Principales cuotas de mercados por nacionalidades:

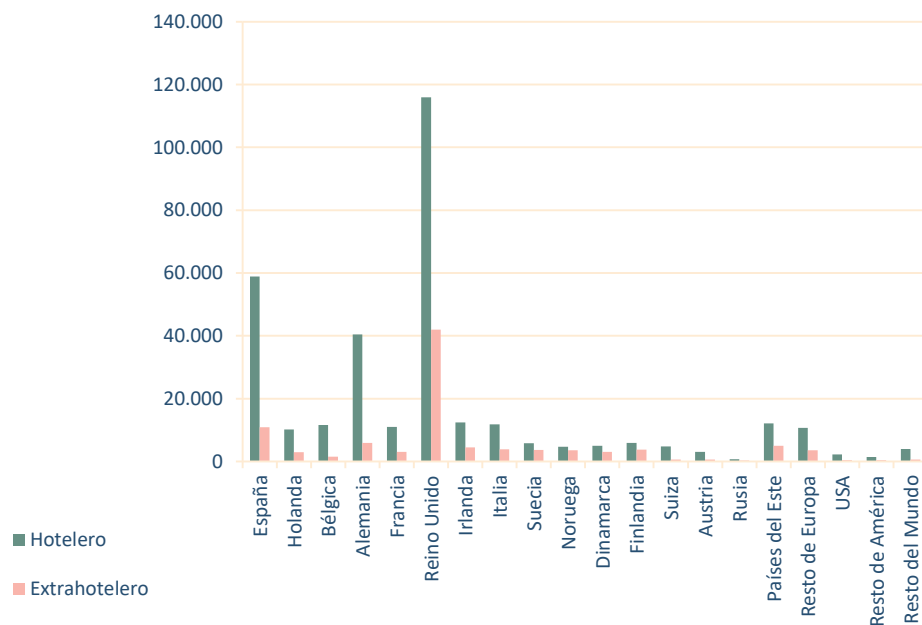
1. Británica	36,54 %
2. Española	16,14 %
3. Alemana	10,71 %



# turismo receptivo

## NÚMERO TOTAL DE TURISTAS POR TIPO DE ESTABLECIMIENTO EN NOVIEMBRE 2024

Nacionalidad	Hotelero	Extrahotelero	Total
España	58.847	10.932	69.779
Holanda	10.171	2.944	13.115
Bélgica	11.579	1.460	13.039
Alemania	40.410	5.882	46.292
Francia	10.943	3.002	13.945
Reino Unido	115.954	41.974	157.928
Irlanda	12.414	4.453	16.867
Italia	11.837	3.855	15.692
Suecia	5.785	3.647	9.432
Noruega	4.699	3.530	8.229
Dinamarca	4.992	3.021	8.013
Finlandia	5.889	3.764	9.653
Suiza	4.748	604	5.352
Austria	2.990	547	3.537
Rusia	740	247	987
Países del Este	12.101	4.923	17.024
Resto de Europa	10.697	3.562	14.259
USA	2.273	390	2.663
Resto de América	1.421	381	1.802
Resto del Mundo	3.976	606	4.582
<b>Total</b>	<b>332.466</b>	<b>99.724</b>	<b>432.190</b>

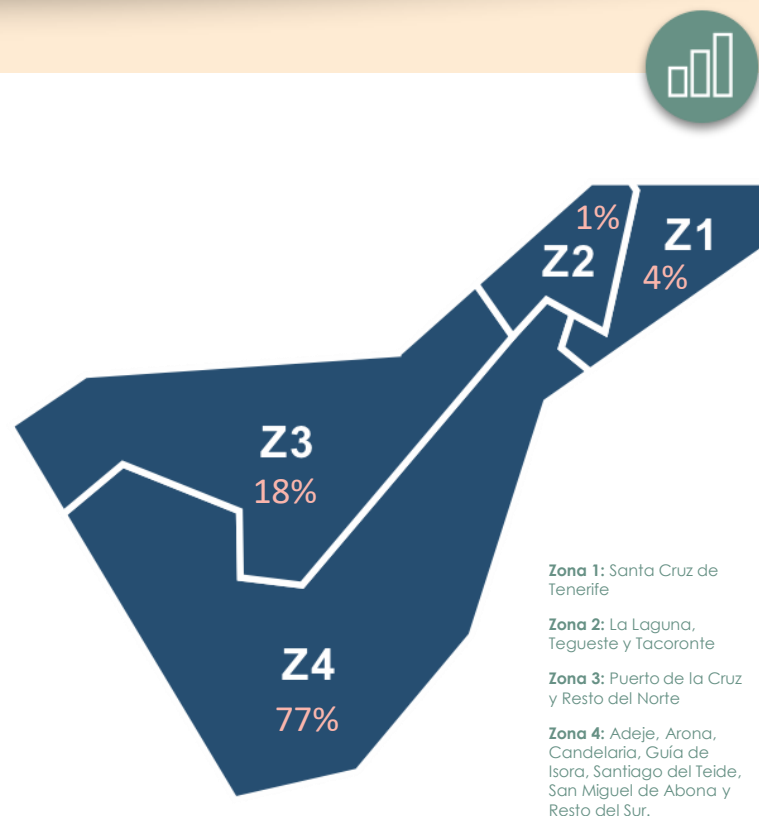




# turismo receptivo

## NÚMERO TOTAL DE TURISTAS POR ZONAS EN NOVIEMBRE 2024

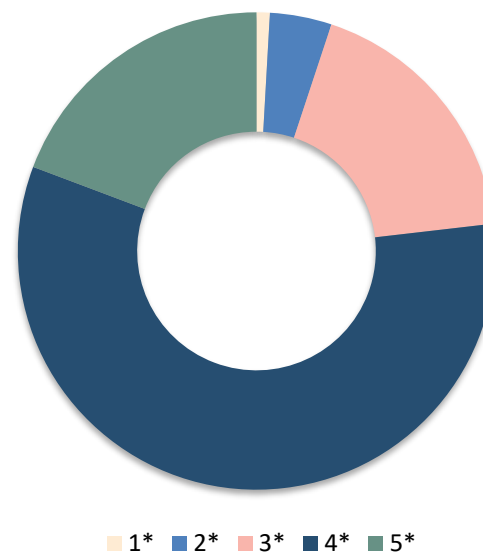
Nacionalidad	Zona 1	Zona 2	Zona 3	Zona 4	Total
España	13.042	2.747	25.598	28.392	69.779
Holanda	151	36	1.384	11.544	13.115
Bélgica	172	49	907	11.911	13.039
Alemania	1.147	430	15.716	28.999	46.292
Francia	577	217	3.452	9.699	13.945
Reino Unido	762	258	9.649	147.259	157.928
Irlanda	201	40	983	15.643	16.867
Italia	606	99	1.722	13.265	15.692
Suecia	334	24	1.378	7.696	9.432
Noruega	194	12	866	7.157	8.229
Dinamarca	91	15	943	6.964	8.013
Finlandia	129	21	2.486	7.017	9.653
Suiza	253	119	1.066	3.914	5.352
Austria	83	37	741	2.676	3.537
Rusia	45	7	325	610	987
Países del Este	348	78	2.585	14.013	17.024
Resto de Europa	398	42	3.632	10.187	14.259
USA	252	36	249	2.126	2.663
Resto de América	356	32	602	812	1.802
Resto del Mundo	947	100	820	2.715	4.582
<b>Total</b>	<b>20.088</b>	<b>4.399</b>	<b>75.104</b>	<b>332.599</b>	<b>432.190</b>





## TURISTAS ALOJADOS EN ESTABLECIMIENTOS HOTELEROS POR CATEGORÍAS EN NOVIEMBRE 2024

Nacionalidad	1*	2*	3*	4*	5*	Total
España	1.184	4.669	10.827	34.024	8.143	58.847
Holanda	43	256	1.694	6.457	1.721	10.171
Bélgica	52	261	1.122	6.521	3.623	11.579
Alemania	250	1.237	7.572	23.809	7.542	40.410
Francia	130	726	1.728	6.575	1.784	10.943
Reino Unido	646	2.287	21.002	65.863	26.156	115.954
Irlanda	64	719	1.923	6.763	2.945	12.414
Italia	161	810	2.897	6.867	1.102	11.837
Suecia	12	167	996	3.678	932	5.785
Noruega	22	159	1.258	2.633	627	4.699
Dinamarca	8	734	763	3.033	454	4.992
Finlandia	22	171	862	3.496	1.338	5.889
Suiza	39	235	677	2.334	1.463	4.748
Austria	14	104	394	1.690	788	2.990
Rusia	2	61	118	397	162	740
Países del Este	35	431	2.645	7.636	1.354	12.101
Resto de Europa	169	507	1.907	6.080	2.034	10.697
USA	16	94	346	907	910	2.273
Resto de América	78	151	338	688	166	1.421
Resto del Mundo	34	146	1.060	1.922	814	3.976
<b>Total</b>	<b>2.981</b>	<b>13.925</b>	<b>60.129</b>	<b>191.373</b>	<b>64.058</b>	<b>332.466</b>

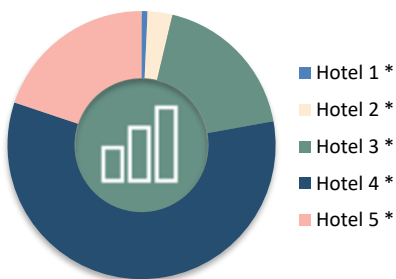




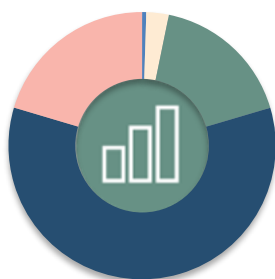
## PRINCIPALES VARIABLES TURÍSTICAS POR CATEGORÍA Y TIPO DE ESTABLECIMIENTO EN NOVIEMBRE 2024

Establecimientos	Turistas	Plazas	Pernoctaciones	Índice Ocupación	Estancia Media
Hotel 1 *	2.981	692	11.289	54,38	3,79
Hotel 2 *	13.925	2.848	61.046	71,45	4,38
Hotel 3 *	60.129	17.600	386.449	73,19	6,43
Hotel 4 *	191.373	55.364	1.329.166	80,03	6,95
Hotel 5 *	64.058	18.944	458.196	80,62	7,15
<b>Total Hoteleros</b>	<b>332.466</b>	<b>95.448</b>	<b>2.246.146</b>	<b>78,44</b>	<b>6,76</b>
<b>Total Extrahoteleros</b>	<b>99.724</b>	<b>41.957</b>	<b>749.294</b>	<b>59,53</b>	<b>7,51</b>
<b>Total Establecimientos</b>	<b>432.190</b>	<b>137.405</b>	<b>2.995.440</b>	<b>72,67</b>	<b>6,93</b>

### Plazas



### Pernoctaciones



- Hotel 1 \*
- Hotel 2 \*
- Hotel 3 \*
- Hotel 4 \*
- Hotel 5 \*

### Índice Ocupación



### Estancia Media

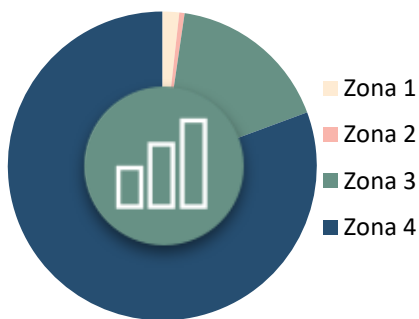




## PRINCIPALES VARIABLES TURÍSTICAS POR ZONAS EN NOVIEMBRE 2024

Variables	Zona 1	Zona 2	Zona 3	Zona 4	Total
Plazas	2.424	763	23.413	110.805	137.405
Pernoctaciones	44.118	11.361	494.588	2.445.373	2.995.440
Índice Ocupación	60,67	49,63	70,42	73,56	72,67
Estancia Media	2,20	2,58	6,59	7,35	6,93

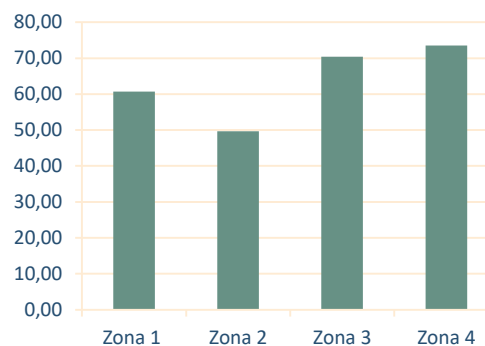
### Plazas



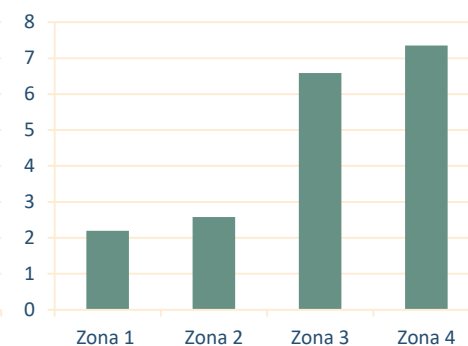
### Pernoctaciones



### Índice Ocupación



### Estancia Media





## VARIACIÓN INTERANUAL DE LAS PRINCIPALES VARIABLES POR CATEGORÍA DE ESTABLECIMIENTO


Variables	Noviembre		Variación Interanual
	2024	2023	
<b>Turistas Hoteleros</b>	<b>332.466</b>	<b>330.938</b>	<b>0,46%</b>
<b>Pernoctaciones</b>	<b>2.246.146</b>	<b>2.158.700</b>	<b>4,05%</b>
<b>Ocupación</b>	<b>78,44</b>	<b>76,93</b>	<b>1,51</b>
<b>Estancia Media</b>	<b>6,76</b>	<b>6,52</b>	<b>0,24</b>
<b>Turistas Extrahot.</b>	<b>99.724</b>	<b>93.914</b>	<b>6,19%</b>
<b>Pernoctaciones</b>	<b>749.294</b>	<b>744.093</b>	<b>0,70%</b>
<b>Ocupación</b>	<b>59,53</b>	<b>59,64</b>	<b>-0,11</b>
<b>Estancia Media</b>	<b>7,51</b>	<b>7,92</b>	<b>-0,41</b>
<b>Total Turistas</b>	<b>432.190</b>	<b>424.852</b>	<b>1,73%</b>
<b>Pernoctaciones</b>	<b>2.995.440</b>	<b>2.902.793</b>	<b>3,19%</b>
<b>Ocupación</b>	<b>72,67</b>	<b>71,61</b>	<b>1,06</b>
<b>Estancia Media</b>	<b>6,93</b>	<b>6,83</b>	<b>0,10</b>





## VARIACIÓN INTERANUAL DE LAS PRINCIPALES VARIABLES POR ZONAS

Zonas	Variables	Noviembre 2024	Noviembre 2023	Variación Interanual
<b>ZONA 1</b>	Turistas	20.088	23.242	-13,57%
	Pernoctaciones	44.118	53.932	-18,20%
	Ocupación	60,67	68,46	-7,79
	Estancia Media	2,20	2,32	-0,12
<b>ZONA 2</b>	Turistas	4.399	4.373	0,59%
	Pernoctaciones	11.361	14.216	-20,08%
	Ocupación	49,63	52,48	-2,85
	Estancia Media	2,58	3,25	-0,67
<b>ZONA 3</b>	Turistas	75.104	72.982	2,91%
	Pernoctaciones	494.588	480.224	2,99%
	Ocupación	70,42	69,34	1,08
	Estancia Media	6,59	6,58	0,01
<b>ZONA 4</b>	Turistas	332.599	324.255	2,57%
	Pernoctaciones	2.445.373	2.354.421	3,86%
	Ocupación	73,56	72,32	1,24
	Estancia Media	7,35	7,26	0,09





# turismo receptivo

## DISTRIBUCIÓN PORCENTUAL DE TURISTAS POR NACIONALIDADES EN NOVIEMBRE 2024


Nacionalidad	Turistas	%
España	69.779	16,15
Holanda	13.115	3,03
Bélgica	13.039	3,02
Alemania	46.292	10,71
Francia	13.945	3,23
Reino Unido	157.928	36,54
Irlanda	16.867	3,90
Italia	15.692	3,63
Suecia	9.432	2,18
Noruega	8.229	1,90
Dinamarca	8.013	1,85
Finlandia	9.653	2,23
Suiza	5.352	1,24
Austria	3.537	0,82
Rusia	987	0,23
Países del Este	17.024	3,94
Resto de Europa	14.259	3,30
USA	2.663	0,62
Resto de América	1.802	0,42
Resto del Mundo	4.582	1,06
<b>Total</b>	<b>432.190</b>	<b>100</b>





## VARIACIÓN INTERANUAL DE TURISTAS POR NACIONALIDADES

Nacionalidad	Noviembre		Variación Interanual %
	2024	2023	
España	69.779	66.874	4,34
Holanda	13.115	12.266	6,92
Bélgica	13.039	12.607	3,43
Alemania	46.292	45.992	0,65
Francia	13.945	13.755	1,38
Reino Unido	157.928	155.159	1,78
Irlanda	16.867	13.906	21,29
Italia	15.692	14.170	10,74
Suecia	9.432	11.204	-15,82
Noruega	8.229	8.331	-1,22
Dinamarca	8.013	8.549	-6,27
Finlandia	9.653	10.610	-9,02
Suiza	5.352	5.051	5,96
Austria	3.537	3.168	11,65
Rusia	987	880	12,16
Países del Este	17.024	16.591	2,61
Resto de Europa	14.259	15.830	-9,92
USA	2.663	2.964	-10,16
Resto de América	1.802	2.030	-11,23
Resto del Mundo	4.582	4.915	-6,78
<b>Total</b>	<b>432.190</b>	<b>424.852</b>	<b>1,73</b>





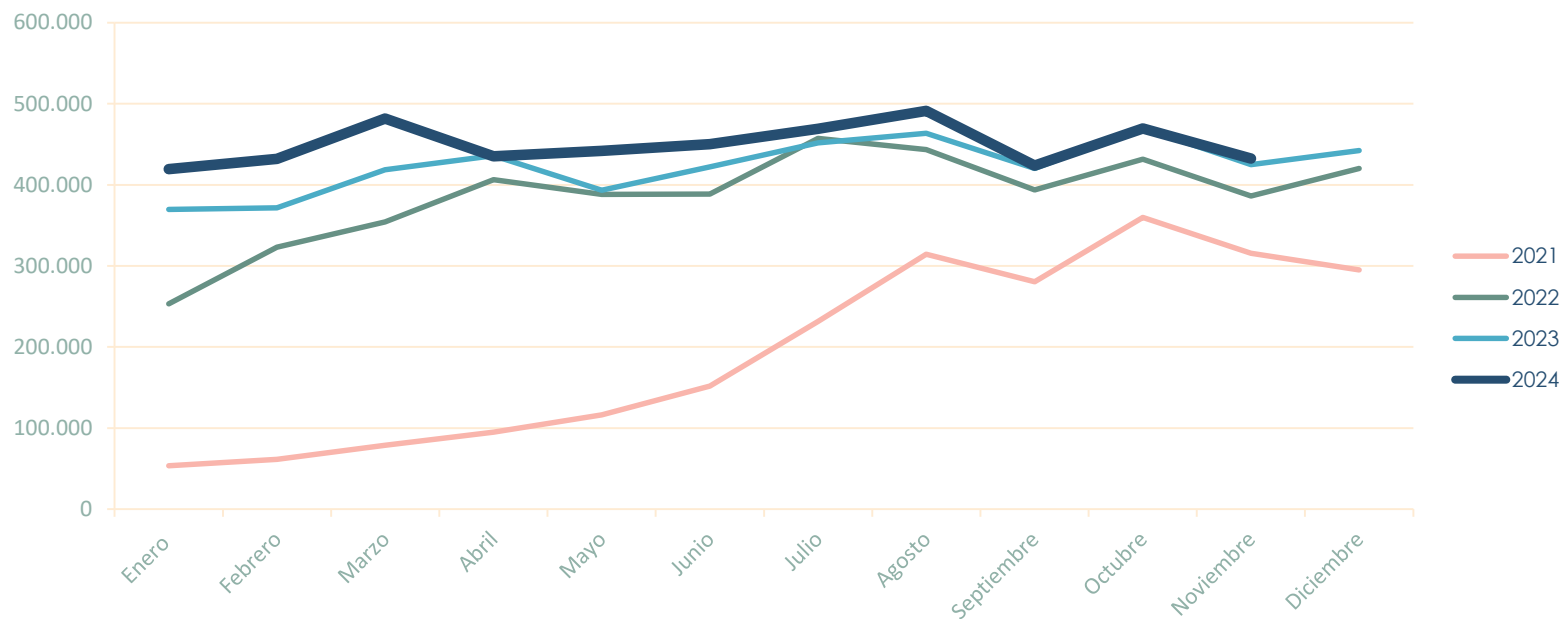
## EVOLUCIÓN MENSUAL DEL NUMERO DE TURISTAS Y SU COMPARATIVA INTERANUAL

Mes	2021	2022	2023	2024	2022/21(%)	2023/22(%)	2024/23(%)
Enero	53.566	253.428	369.672	419.250	373,11	45,87	13,41
Febrero	61.600	323.103	371.781	432.158	424,52	15,07	16,24
Marzo	78.821	354.116	418.360	481.727	349,27	18,14	15,15
Abril	94.957	406.424	435.988	435.100	328,01	7,27	-0,20
Mayo	116.337	387.980	393.498	441.849	233,50	1,42	12,29
Junio	151.737	388.451	421.968	450.099	156,00	8,63	6,67
Julio	231.574	457.129	451.814	469.091	97,40	-1,16	3,82
Agosto	314.509	443.543	463.711	491.165	41,03	4,55	5,92
Septiembre	280.395	393.540	420.238	423.811	40,35	6,78	0,85
Octubre	359.960	431.401	470.400	469.376	19,85	9,04	-0,22
Noviembre	315.502	386.194	424.852	432.190	22,41	10,01	1,73
Diciembre	295.047	420.095	442.420		42,38	5,31	
Acumulado	2.354.005	4.645.404	5.084.702		97,34	9,46	



# turismo receptivo

## GRÁFICA DE LA EVOLUCIÓN MENSUAL DEL NUMERO DE TURISTAS Y SU COMPARATIVA INTERANUAL





## RESUMEN DE DATOS DE LOS PRINCIPALES MUNICIPIOS TURÍSTICOS NOVIEMBRE 2024



### Turistas alojados en Adeje

Establecimientos Hoteleros	122.467
Establecimientos Extrahoteleros	31.252
<b>TOTAL ESTABLECIMIENTOS</b>	<b>153.719</b>
Plazas	50.241
Pernoctaciones	1.154.089
Índice Ocupación	76,57
Estancia Media	7,51

### Turistas alojados en Arona

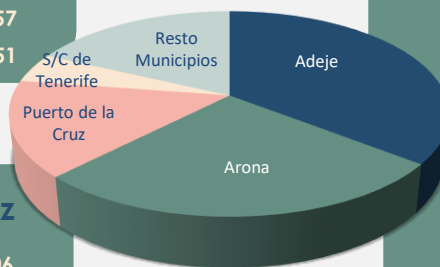
Establecimientos Hoteleros	70.603
Establecimientos Extrahoteleros	44.929
<b>TOTAL ESTABLECIMIENTOS</b>	<b>115.532</b>
Plazas	39.957
Pernoctaciones	859.479
Índice Ocupación	71,70
Estancia Media	7,44

### Turistas alojados en Puerto de la Cruz

Establecimientos Hoteleros	52.006
Establecimientos Extrahoteleros	13.322
<b>TOTAL ESTABLECIMIENTOS</b>	<b>65.328</b>
Plazas	20.792
Pernoctaciones	444.128
Índice Ocupación	71,20
Estancia Media	6,80

### Turistas alojados en S/C de Tenerife

Establecimientos Hoteleros	20.088
Establecimientos Extrahoteleros	0
<b>TOTAL ESTABLECIMIENTOS</b>	<b>20.088</b>
Plazas	2.424
Pernoctaciones	44.118
Índice Ocupación	60,67
Estancia Media	2,20





## TURISTAS ADEJE NOVIEMBRE 2024



	ESTABLECIMIENTOS HOTELEROS				Establecimientos Extrahoteleros	TOTAL GENERAL	
	5 *	4 *	3 *	1* y 2 *TOTAL			
España	1.935	3.707	439	266	6.347	2.390	8.737
Holanda	828	2.874	554	65	4.321	682	5.003
Bélgica	2.912	3.483	361	101	6.857	479	7.336
Alemania	4.636	9.129	2.910	153	16.828	1.769	18.597
Francia	725	1.634	178	91	2.628	1.066	3.694
Reino Unido	16.230	29.724	5.497	2.278	53.729	16.484	70.213
Irlanda	1.633	2.341	291	584	4.849	1.088	5.937
Italia	515	2.465	321	408	3.709	1.168	4.877
Suecia	356	1.872	185	106	2.519	423	2.942
Noruega	226	1.153	65	111	1.555	473	2.028
Dinamarca	239	1.603	344	675	2.861	535	3.396
Finlandia	790	1.179	83	104	2.156	595	2.751
Suiza	882	903	144	39	1.968	151	2.119
Austria	580	782	104	29	1.495	142	1.637
Rusia	93	43	29	15	180	86	266
Países del Este	951	2.466	971	197	4.585	2.220	6.805
Resto de Europa	1.252	1.510	283	327	3.372	1.083	4.455
USA	503	329	15	32	879	144	1.023
Resto de América	61	157	8	26	252	78	330
Resto del Mundo	655	624	64	34	1.377	196	1.573
<b>TOTAL</b>	<b>36.002</b>	<b>67.978</b>	<b>12.846</b>	<b>5.641</b>	<b>122.467</b>	<b>31.252</b>	<b>153.719</b>
Plazas	10.418	19.374	5.209	1.838	36.839	13.402	50.241
Pernoctaciones	272.055	496.173	107.599	43.952	919.779	234.310	1.154.089
Índice Ocupación	87,05	85,37	68,85	79,71	83,23	58,28	76,57
Estancia Media	7,56	7,30	8,38	7,79	7,51	7,50	7,51



## TURISTAS ARONA NOVIEMBRE 2024



	ESTABLECIMIENTOS HOTELEROS				Establecimientos Extrahoteleros	TOTAL GENERAL	
	5 *	4 *	3 *	1* y 2 *TOTAL			
España	429	2.971	1.664	227	5.291	2.138	7.429
Holanda	93	2.070	459	7	2.629	1.765	4.394
Bélgica	76	2.237	230	22	2.565	768	3.333
Alemania	272	2.026	1.261	256	3.815	1.420	5.235
Francia	88	740	303	51	1.182	965	2.147
Reino Unido	2.437	21.269	8.642	147	32.495	20.993	53.488
Irlanda	514	3.338	1.086	91	5.029	3.069	8.098
Italia	244	2.829	1.516	163	4.752	2.113	6.865
Suecia	92	1.035	585	18	1.730	2.334	4.064
Noruega	98	1.013	482	23	1.616	2.627	4.243
Dinamarca	73	727	269	14	1.083	1.749	2.832
Finlandia	261	642	407	22	1.332	1.560	2.892
Suiza	107	340	141	49	637	271	908
Austria	51	320	61	11	443	266	709
Rusia	31	75	29	6	141	66	207
Países del Este	299	1.639	530	58	2.526	1.242	3.768
Resto de Europa	163	1.351	731	19	2.264	1.239	3.503
USA	24	144	70	11	249	84	333
Resto de América	17	119	16	29	181	85	266
Resto del Mundo	34	387	210	12	643	175	818
<b>TOTAL</b>	<b>5.403</b>	<b>45.272</b>	<b>18.692</b>	<b>1.236</b>	<b>70.603</b>	<b>44.929</b>	<b>115.532</b>
Plazas	2.236	14.130	5.659	146	22.171	17.786	39.957
Pernoctaciones	41.059	339.028	133.106	2.948	516.141	343.338	859.479
Índice Ocupación	61,21	79,98	78,40	67,31	77,60	64,35	71,70
Estancia Media	7,60	7,49	7,12	2,39	7,31	7,64	7,44



## TURISTAS PUERTO DE LA CRUZ NOVIEMBRE 2024



	ESTABLECIMIENTOS HOTELEROS			Establecimientos Extrahoteleros	TOTAL GENERAL	
	4* y 5*	3 *	1* y 2 *TOTAL			
España	14.498	2.196	722	17.416	4.762	22.178
Holanda	684	154	10	848	261	1.109
Bélgica	463	179	6	648	69	717
Alemania	10.007	1.653	143	11.803	1.664	13.467
Francia	2.029	336	54	2.419	321	2.740
Reino Unido	6.833	684	75	7.592	1.218	8.810
Irlanda	563	108	1	672	204	876
Italia	826	261	93	1.180	322	1.502
Suecia	447	109	6	562	735	1.297
Noruega	315	68	4	387	413	800
Dinamarca	233	69	4	306	568	874
Finlandia	951	170	10	1.131	1.219	2.350
Suiza	573	95	9	677	79	756
Austria	432	121	6	559	87	646
Rusia	208	36	8	252	29	281
Países del Este	1.146	339	65	1.550	606	2.156
Resto de Europa	2.330	377	137	2.844	491	3.335
USA	129	26	3	158	16	174
Resto de América	237	105	51	393	129	522
Resto del Mundo	510	61	38	609	129	738
<b>TOTAL</b>	<b>43.414</b>	<b>7.147</b>	<b>1.445</b>	<b>52.006</b>	<b>13.322</b>	<b>65.328</b>
Plazas	12.656	1.802	365	14.823	5.969	20.792
Pernoctaciones	296.376	41.415	6.570	344.361	99.767	444.128
Índice Ocupación	78,06	76,61	60,00	77,44	55,71	71,20
Estancia Media	6,83	5,79	4,55	6,62	7,49	6,80



# TURISTAS S/C DE TENERIFE

## NOVIEMBRE 2024

	4* Y 5*	ESTABLECIMIENTOS HOTELEROS			1* TOTAL	Establecimientos Extrahoteleros	TOTAL GENERAL
		3*	2*				
España	5.768	4.259	2.396	619	13.042	0	13.042
Holanda	67	62	19	3	151	0	151
Bélgica	86	59	14	13	172	0	172
Alemania	624	374	91	58	1.147	0	1.147
Francia	282	172	86	37	577	0	577
Reino Unido	536	169	51	6	762	0	762
Irlanda	51	130	17	3	201	0	201
Italia	192	254	89	71	606	0	606
Suecia	279	37	15	3	334	0	334
Noruega	165	20	8	1	194	0	194
Dinamarca	76	12	2	1	91	0	91
Finlandia	77	44	8	0	129	0	129
Suiza	125	112	10	6	253	0	253
Austria	47	28	2	6	83	0	83
Rusia	24	6	14	1	45	0	45
Países del Este	191	107	23	27	348	0	348
Resto de Europa	225	113	5	55	398	0	398
USA	185	60	7	0	252	0	252
Resto de América	159	128	18	51	356	0	356
Resto del Mundo	237	690	9	11	947	0	947
<b>TOTAL</b>	<b>9.396</b>	<b>6.836</b>	<b>2.884</b>	<b>972</b>	<b>20.088</b>	<b>0</b>	<b>20.088</b>
Plazas	1.474	537	286	119	2.416	8	2.424
Pernoctaciones	24.427	12.772	5.387	1.532	44.118	0	44.118
Índice Ocupación	55,24	79,28	62,79	42,91	60,87	-	60,67
Estancia Media	2,60	1,87	1,87	1,58	2,20	-	2,20

Estadísticas de turismo receptivo noviembre 2024

Edición Cabildo Insular de Tenerife.

Servicio Técnico de Desarrollo Socioeconómico y Comercio

Área de Industria, Comercio, Sector Primario y Bienestar Animal

Dirección y coordinación Unidad del Banco de Datos y Centro de Documentación

[www.tenerifebancodatos.com](http://www.tenerifebancodatos.com)  
[www.tenerifecomercio.com](http://www.tenerifecomercio.com)

@tfbancodatos



Unidad del Banco de Datos y Centro de Documentación  
Servicio Técnico de Desarrollo Socioeconómico y Comercio  
Área de Industria, Comercio, Sector Primario y Bienestar Animal

